

MUNICIPIO DE EL MARQUÉS QUERÉTARO

Al 30 de Septiembre 2017

A) NOTAS DE DESGLOSE

1.1 INFORMACIÓN CONTABLE.

I) NOTAS AL ESTADO DE SITUACIÓN FINANCIERA.

Activo

1.1 Efectivo y Equivalentes

Efectivo

Está integrado por el flujo normal de las operaciones de las Cajas de cobro en la Secretaría de Tesorería y Finanzas en la caja recaudadora, El saldo del rubro de otros efectivos y equivalentes corresponde a los Fondos Fijos para cubrir gastos menores en las diversas dependencias y la cuenta de caja que refleja.

Cuenta	Concepto	Saldo Final
111103	CAJA RECAUDADORA	3,355,375.67
11190108	FONDOS REVOLVENTES - EMPLEADOS	217,830.77
	TOTAL GENERAL:	3,573,206.44

Bancos /Tesorería

El municipio maneja sus cuentas bancarias por programas y recurso tanto federal como municipal.

Para efectos del efectivo disponible proveniente de recursos federales se maneja en cuentas bancarias productivas generando un rendimiento que es mayor el cual es reintegrado a la cuenta específica de conformidad con las reglas de operación

Colectiva	Descripción	Saldo Final
CB0079	SCOTIABANK 3503679411INVERSION	42,493.29
CB0080	SCOTIABANK 3503689735GASTO CORRIENTE	12,280,760.64
CB0081	SCOTIABANK 3503700593FAM BASICA,AFEF	263,722.19
CB0082	SANTANDER 65501611099NOMINA	11,410,219.52
CB0083	SANTANDER 65501630415	37,337,922.55
CB0085	SANTANDER 65502012023EMPLEO TEMPORAL 2007	81,436.45
CB0086	SANTANDER 65502012040PROGRAMA TU CASA	14,903.08
CB0087	SANTANDER 65502401142FISM 2009	12,510.64
CB0088	SANTANDER 65502401156FORTAMUN 2009	10,192.83
CB0090	SCOTIABANK 3501065262SUBSEMUN	12,839.04
CB0091	SCOTIABANK 3501069047CONADE	69,415.95
CB0092	SANTANDER 65502584090FISM 2010	19,912.56
CB0095	SCOTIABANK 3502026988SUBSEMUN 2010	9,982.47
CB0096	SANTANDER 65502855176FORTAMUN 2011	0.00
CB0097	SANTANDER 65502855131FISM 2011	6,155.90
CB0098	BANCO DEL BAJIO 0062687830101GASTO CORRIENTE	11,477,338.56
CB0099	SANTANDER 65502907493PREP 2011	6,568.40
CB0100	SANTANDER 65502907519HABITAT 2011	2,192.03

NOTAS A LOS ESTADOS FINANCIEROS

CB0101	BANCO DEL BAJIO 0062687830102GASTO CORRIENTE	37,250.04
CB0102	SANTANDER 65503152942FORTAMUN 2012	-5,449.53
CB0103	SANTANDER 65503153047FISM 2012	88,463.52
CB0104	SANTANDER 65503154011SUBSEMUN 2012	-493,908.80
CB0105	SANTANDER 65503193758PREP 2012	8,631.64
CB0106	SANTANDER 65503193818HABITAT 2012	622,776.54
CB0107	SANTANDER 65503588500FISM 2013	273,703.85
CB0108	SANTANDER 65503588485FORTAMUN 2013	32,691.30
CB0110	SANTANDER 65503703771PDZP 2015	14,954.76
CB0112	SANTANDER 65503703737HABITAT 2013	379,712.34
CB0113	SANTANDER 65503703723PRAH 2013	14,994.04
CB0114	SANTANDER 65503703694PREP 2013	90,826.71
CB0117	SANTANDER 65501630415INVERSION	0.00
CB0118	SANTANDER 65503776738CONACULTA 2013	13,586.04
CB0119	SANTANDER 65503815822GASTO CORRIENTE	35,358,968.82
CB0122	SANTANDER 65504019170PRONAPRED 2013	262,330.18
CB0123	SANTANDER 65504167182FORTAMUN 2014	6.00
CB0125	SANTANDER 65504167060FISM 2014	580,570.45
CB0128	AFIRME 11431000220GASTO CORRIENTE	887,573.07
CB0129	SANTANDER 65504261892FOPEDEP 2014	15,106.07
CB0130	SANTANDER 65504261952FONDO DE CULTURA 2014	3,557.66
CB0131	SCOTIABANK 3503617378FDO INFRAESTRUC DEPORTIVA	41,824.53
CB0132	SANTANDER 65504485229HABITAT 2014 FEDERAL	38,107.84
CB0133	SANTANDER 65504486286HABITAT 2014 MUNICIPAL	282,485.26
CB0136	SANTANDER 65504401763GTO CORRIENTE	821,657.86
CB0138	SANTANDER 65504516886PREP 2014	64,395.87
CB0144	SANTANDER 65504780743FORTAMUN 2015	0.00
CB0147	SANTANDER 65504780774FISM 2015	961,222.92
CB0153	SANTANDER 65504899396SUBSEMUN 2015	26,801.25
CB0154	SANTANDER 65504899439COPARTICIPACION SUBSEMU	1,755.87
CB0157	SANTANDER 65505264576HABITAT 2015	58,614.18
CB0158	SANTANDER 65505264653HABITAT MUNIC	153.96
CB0159	SANTANDER 65505354316 FISM 2016	1,102,445.46
CB0160	SANTANDER65505354381FORTAMUN 2016	0.00
CB0161	SCOTIABANK 03504910079COPARTICIPACION MUNICIPAL FORTASEG 2016	16.19
CB0162	SCOTIABANK 03504910060FORTASEG 2016	0.00
CB0163	SANTANDER 65505491420FORTALECIMIENTO DE LA INFRAESTRUCTURA ESTATAL Y MUNICIPAL EJERCICIO 2016	0.00
CB0164	AFIRME 11431003327PROVISION DE AGUINALDOS	446,062.64
CB0165	AFIRME 11431003483FONDO DE AHORRO DE REGI	2,354.29
CB0166	BANCO DEL BAJIO 158297810101FAM BASICA 2016	89,115.83
CB0167	SANTANDER 65505705552HABITAT 2016 APORTACION MUNICIPAL	48,971.36

NOTAS A LOS ESTADOS FINANCIEROS

CB0168	SANTANDER 65505705535HABITAT FEDERAL 2016	48,735.19
CB0169	BANCO DEL BAJO 158297400101AFEF 2015	20,897.43
CB0171	SANTANDER 65505501832PRONAPRED EJERCICIO 2016	30,000.00
CB0172	SANTANDER 65505499944PROYECTO DE DESARROLLO REGIONAL 2016-III	1,549,393.09
CB0173	SANTANDER 65505594714 PARTICIPACIONES RAMO 28-2016	0.00
CB0174	BANCO DEL BAJO 170025280101PROGRAMAS REGIONALES 2016-II	0.00
CB0175	SANTANDER 65505955133 PARTICIPACIONES RAMO28-2017	91,482,936.94
CB0176	SANTANDER 65505921362 FORTAMUN 2017	16,827,538.92
CB0177	SANTANDER 65505921527 FISM 2017	19,876,071.90
CB0178	BANCO DEL BAJO 177049170101 FONDO NACIONAL EMPRENDEDOR 2017	80,087.38
CB0179	AFIRME 58039 FONDO DE INVERSION AFIRME	236,929.06
CB0180	SANTANDER 65505912634 FORTALECIMIENTO FINANCIERO	368.72
CB0181	SANTANDER 65506025916 FORTASEG 2017	6,034,620.44
CB0182	INTERACCIONES 300191230 INTERACCIONES 300191230	228,134,480.89
CB0183	SANTANDER 65506025856 COPARTICIPACION MUNICIPAL FORTASEG 2017	1,992,529.70
CB0184	BANCO DEL BAJO 182279830101 PROYECTOS DE DESARROLLO REGIONAL 2017	9,068,660.80
CB0185	SANTANDER 65506260936 PROGRAMAS REGIONALES 2017	10,305,904.92
CB0186	SCOTIABANK 03505215536 PROYECTOS DE DESARROLLO REGIONAL 2017-II	1,667,354.71

INVERSION A PLAZO MENOR DE 3 MESES

1.2 Derechos a Recibir Efectivo y Equivalentes

CONTRIBUCION PENDIENTE DE COBRO Y DE RECUPERAR HASTA POR CINCO EJERCICIOS	TIPO	MONTO	MONTO SUJETO A JUICIO MAYOR A 5 EJERCICIOS	FACTIBILIDAD DE COBRO
IMPUESTOS		50,388,584.65		
CUOTAS Y APORTACIONES DE SEGURIDAD		0.00		
CONTRIBUCION DE MEJORAS		0.00		
DERECHOS		0.00		
PRODUCTOS		0.00		
APROVECHAMIENTOS		0.00		
INGRESOS POR VENTA DE BIENES Y SERVICIOS		0.00		
PARTICIPACIONES Y APORTACIONES		0.00		
TRANSFERENCIAS, ASIGNACIONES Y SUBSIDIOS Y OTRAS AYUDAS		0.00		
	TOTAL	50,388,584.65		

El Saldo de impuestos pendientes de cobro se compone principalmente de Adeudos por convenios de contribuyentes en pagos de predial

1.3 Derechos a recibir Efectivo y Equivalentes y Bienes y Servicios (excepto cuentas por cobrar de contribuciones o fideicomisos que se encuentran dentro de inversiones financieras, participaciones y aportaciones de capital)

DERECHOS A RECIBIR EFECTIVOS Y EQUIVALENTES	A) Menor o igual a 90 días	B) Mayor a 90 días y menor o igual a 180 días	C) Mayor a 180 días y menor o igual a 365 días	D) Mayor a 365 días
CUENTAS POR COBRAR	0.00	0.00	0.00	0.00
DEUDORES DIVERSOS POR COBRAR	10,742,549.37	0.00	0.00	0.00

NOTAS A LOS ESTADOS FINANCIEROS

DEUDORES POR ANTICIPOS DE LA TESORERIA	0.00	0.00	0.00	0.00
PRESTAMOS OTORGADOS	0.00	0.00	0.00	0.00
OTROS DERECHOS A RECIBIR EFECTIVO	0.00	0.00	12,920,199.68	0.00
TOTAL	10,742,549.37	0.00	12,920,199.68	0.00
DERECHO A RECIBIR BIENES O SERVICIOS	A) Menor o igual a 90 días	B) Mayor a 90 días y menor o igual a 180 días	C) Mayor a 180 días y menor o igual a 365 días	D) Mayor a 365 días
ANTICIPO A PROVEEDORES POR ADQUISICION DE BIENES Y PRESTACION DE SERVICIOS	2,337,124.87	0.00	0.00	0.00
ANTICIPO A PROVEEDORES POR ADQUISICION DE BIENES INMUEBLES Y MUEBLES	0.00	0.00	0.00	0.00
ANTICIPO A PROVEEDORES POR ADQUISICION DE BIENES INTANGIBLES	0.00	0.00	0.00	0.00
ANTICIPO A CONTRATISTAS POR OBRAS PUBLICAS	0.00	18,338,502.58	0.00	0.00
OTROS DERECHOS A RECIBIR BIENES O SERVICIOS	0.00	0.00	0.00	0.00
TOTAL	2,337,124.87	18,338,502.58	0.00	0.00

El saldo de deudores por cobrar se compone principalmente de becas Municipales, fondos fijos así como saldo de deudores que corresponden a actividades pendientes en el proceso administrativo por definir.

El saldo de otros derechos a recibir efectivo se compone principalmente del saldo a favor con la CFE, respecto de lo recaudado y facturado por concepto de Derecho de Alumbrado Público (DAP), así como la cuenta de subsidio al empleo.

El saldo pendiente de Anticipo a Contratistas parte de los contratos de obra pública celebrados con terceros, para el inicio de la obra, y su extinción depende del mecanismo de amortización pactada en el contrato.

1.4 Bienes Disponibles para su Transformación o Consumo (Inventarios)

Sin información que manifestar

1.5 Bienes Disponibles para su Transformación o Consumo (Inventarios)

Método de Valuación

Sin Información que Manifestar.

1.6 Inversiones Financieras

Sin Información que Manifestar.

1.7 Inversiones Financieras Participaciones y Aportaciones

Cuenta Contable	Descripción	Saldo Final
3111	PATRIMONIO ACUMULADO	205,654,782.46

Dentro del saldo de aportaciones contempla los bienes muebles del municipio a 2013

1.8 Depreciación, deterioro y amortización acumulada de bienes

A la fecha nos encontramos en proceso de Armonización contable para conciliar la parte Contable con el Inventario Físico y así poder determinarse los montos reales a depreciar.

1.9 Amortizaciones

CUENTAS DE ACTIVOS INTANGIBLES	MONTO	NATURALEZA	AMORTIZACION ACUMULADA DEL EJERCICIO	AMORTIZACION ACUMULADA	TASA APLICADA	METODO APLICADO
SOFTWARE	2,931,106.60		0	0		
PATENTES, MARCAS Y DERECHOS	0		0	0		

NOTAS A LOS ESTADOS FINANCIEROS

CONCESIONES Y FRANQUICIAS	0		0	0		
LICENCIAS	6,378,941.42		0	0		
OTROS ACTIVOS INTANGIBLES	0		0	0		
TOTAL	9,310,048.02		0	0		

A la fecha nos encontramos en proceso de Armonización contable para conciliar la parte Contable con el Inventario Intangible y así poder determinarse los montos reales amortizar.

1.10 Estimaciones y Deterioros

A la fecha la cuenta de almacén se lleva dentro del módulo de sistema, sin embargo nos encontramos en el proceso de adecuar dicho modulo para que permita las afectaciones contables correspondientes.

Respecto de las cuentas incobrables así como activos biológicos el Municipio no tiene información que manifestar.

1.11 Otros Activos

Sin información que manifestar.

Pasivo

2.1 Pasivo Circulante y No Circulante

CUENTAS Y DOCUMENTOS POR PAGAR A CORTO PLAZO	A) Menor o igual a 90 días	B) Mayor a 90 días y menor o igual a 180 días	C) Mayor a 180 días y menor o igual a 365 días	D) Mayor a 365 días
SERVICIOS PERSONALES POR PAGAR	3,545,396.10	0	0	0
PROVEEDORES POR PAGAR	27,252,605.66	0	0	0
CONTRATISTAS POR OBRAS PUBLICAS	2,340,530.77	0	0	0
PARTICIPACIONES Y APORTACIONES		0	0	0
TRANSFERENCIAS OTORGADAS	7,359,605.94	0	0	0
INTERESES COMISIONES Y OTROS GASTOS DE LA DEUDA PUBLICA	0	0	0	0
RETENCIONES Y CONTRIBUCIONES POR PAGAR	12,863,536.80	0	0	0
DEVOLUCIONES DE LA LEY DE INGRESOS	529,973.28	0	0	0
OTRAS CUENTAS POR PAGAR	232,310.06	0	0	0
TOTALES	54,123,958.61	0	0	0

Respecto a documentos por pagar el Municipio no tiene información que manifestar.

2.2 Fondos y Bienes de Terceros en Garantía y/o Administración a Corto y Largo Plazo

FONDOS Y BIENES EN GARANTIA	menor de 360 días	mayor a 365 días
FONDOS EN GARANTIA	0.00	0.00
FONDOS EN ADMINISTRACION	0.00	0.00
FONDOS CONTINGENTES	0.00	0.00
FONDOS DE FIDEICOMISOS	0.00	0.00
OTROS FONDOS DE TERCEROS	0.00	68,036.16
VALORES Y BIENES EN GARANTIA	0.00	0.00
total	0.00	68,036.16

El monto de otros fondos a terceros corresponde retenciones del colegio de arquitectos las cuales están sujetas a actividades pendientes en el proceso administrativo por definir.

2.3 Pasivos Diferidos

Respecto a este rubro el Municipio no tiene información que manifestar.

II) Notas al Estado de Actividades.

1.-Ingresos de Gestión	
CLASES DE INGRESOS	MONTO
1 - IMPUESTOS	494,194,518.37
<u>11 - IMPUESTOS SOBRE LOS INGRESOS</u>	76,492.90
1101 - SOBRE DIVERSIONES Y ESPECTACULOS PUBLICOS	76,492.90
<u>12 - IMPUESTO SOBRE EL PATRIMONIO</u>	474,356,464.86
1201 - IMPUESTO PREDIAL	172,235,114.69
1203 - IMPUESTO SOBRE FRACC, CONDOMINIOS Y POR FUSION, DIVISION O SUBDIVISION Y RELOTIFICACION DE PREDIOS	11,310,704.80
1202 - IMPUESTO SOBRE TRASLADO DE DOMINIO	290,810,645.37
<u>17 - ACCESORIOS</u>	19,761,560.61
1701 - RECARGOS	15,655,043.78
1702 - ACTUALIZACIÓN	4,106,516.83
4 - DERECHOS	126,801,626.18
<u>44 - OTROS DERECHOS</u>	73,674,001.30
4401 - LICENCIAS DE FUNCIONAMIENTO	7,456,280.27
4402 - LICENCIAS DE CONSTRUCCION	20,024,946.25
4403 - LICENCIAS DE CONSTRUCCION DE BARDAS, TAPIALES Y DEMOLICIONES	2,499,341.38
4404 - ALINEAMIENTO, NOMENCLATURA Y NUMERO OFICIAL	7,646,075.45
4405 - REVISION O VISTO BUENO A PROYECTOS DE FRACCIONAMIENTOS	563,245.83
4406 - DICTAMEN TÉCN AUTORIZACIÓN PROYECTO, AVANCE DE OBRA, URBANIZACIÓN O VENTA PROVI DE LOTES Y; FUSION , DIVISION O SUBDIVI DE PREDIOS	35,484,112.12
<u>43 - DERECHOS POR PRESTACIÓN DE SERVICIOS</u>	53,127,624.88
4302 - SERVICIOS PRESTADOS POR REGISTRO CIVIL	1,496,664.76
4304 - SERVICIOS PUBLICOS MUNICIPALES.	105,590.37
4305 - SERVICIOS POR PANTEONES MUNICIPALES.	274,218.88
4308 - SERVICIOS POR LAS AUTORIDADES MUNICIPALES	6,015,289.43
4310 - VENDEDORES DE CUALQUIER CLASE	13,433,115.81
4301 - SERVICIO DE AGUA POTABLE Y SANEAMIENTO Y DERECHO DE ALUMBRADO PUBLICO	31,802,745.63
5 - PRODUCTOS	280,168.91
<u>51 - CORRIENTE</u>	280,168.91
5103 - PRODUCTOS FINANCIEROS	171,146.87
5106 - PRODUCTOS DIVERSOS	68,922.04
5102 - POR USO DE LA VÍA PÚBLICA	40,100.00
6 - APROVECHAMIENTOS	14,015,641.98
<u>61 - CORRIENTE</u>	14,015,641.98
6101 - INFRACCIONES	9,208,599.44
6102 - OTROS APROVECHAMIENTOS	4,807,042.54
8 - PARTICIPACIONES Y APORTACIONES	353,579,394.79
<u>81 - PARTICIPACIONES</u>	224,700,563.00
8101 - PARTICIPACIONES FEDERALES	224,700,563.00

83 - CONVENIOS	45,745,588.79
8301 - APORTACIONES EXTRAORDINARIAS DE LOS ENTES PÚBLICOS	45,745,588.79
82 - APORTACIONES FEDERALES	83,133,243.00
8201 - APORTACIONES FEDERALES	83,133,243.00
0 - INGRESOS DERIVADOS DE FINANCIAMIENTOS	0.00
01 - ENDEUDAMIENTO INTERNO	0.00
0101 - INGRESOS EXTRAORDINARIOS	0.00
TOTAL	988,871,350.23

2.1 Ingresos de Gestión

El rubro de Participaciones Federales se integra por: Fondo General, Fondo de Fomento Municipal, IEPS, Fondo de Fiscalización, Gasolina y Diésel, Implo Federal sobre Tenencia, Impuesto sobre Automóviles nuevos, impuesto por venta de bienes, Reserva de contingencia y Otras participaciones

El rubro de Aportaciones Federales se integra por: Fondo de Aportaciones para la Infraestructura Social Municipal y Fondo de Aportaciones para el Fortalecimiento de los Municipios

El rubro de Convenios integra ingresos Federales, Estatales y Municipales.

OTROS INGRESOS Y BENEFICIOS VARIOS	TIPO	MONTO	NATURALEZA	CARACTERISTICAS
OTROS INGRESOS DE EJERCICIOS ANTERIORES		0.00		
BONIFICACIONES Y DESCUENTOS		0.00		
DIFERENCIAS POR TIPO DE CAMBIO A FAVOR		0.00		
DIFERENCIAS DE COTIZACIONES A FAVOREN VALORES NEGOCIABLES		0.00		
RESULTADO POR POSICION MONETARIA		0.00		
UTILIDADES POR PARTICIPACION PATRIMONIAL		0.00		
OTROS INGRESOS Y BENEFICIOS VARIOS		11,413,532.81		Intereses Financieros
TOTAL		11,413,532.81		

La cuenta de otros ingresos y beneficios varios se integra de los intereses generados por las cuentas bancarias productivas

2.2 Gastos y Otras pérdidas

2.Gastos y otras pérdidas	MONTO TOTAL DEL GASTO	PORCENTAJE DEL TOTAL DEL GTO
MONTO TOTAL DE GASTOS	567,892,072.07	100%
CUENTA	MONTO INDIVIDUAL	PORCENTAJE DEL GASTO
REMUNERACIONES AL PERSONAL DE CARÁCTER PERMANENTE	181,280,269.07	31.92%
MATERIALES Y ARTÍCULOS DE CONSTRUCCIÓN Y DE REPARACIÓN	69,158,797.88	12.18%

Remuneración al personal de carácter permanente, agrupa principalmente los siguientes conceptos: dietas y sueldos base al personal permanente

El rubro de Otras prestaciones sociales y económicas agrupa principalmente los siguientes conceptos: liquidaciones, cuotas de pensiones, apoyo transporte, despensa, ahorro para el retiro, y otras prestaciones

III) Notas al Estado de Variaciones en la Hacienda Publica

1.-Patrimonio Contribuido	
CUENTA	MONTO
APORTACIONES	
Inversiones Financieras a Largo Plazo	0
Bienes Inmuebles e Infraestructura	0

Bienes Muebles	0
Bienes Inmuebles	0
DONACIONES DE CAPITAL	
Inversiones Financieras a Largo Plazo	0
Bienes Inmuebles e Infraestructura	0
Bienes Muebles	0
Bienes Inmuebles	0
ACTUALIZACION DE LA HACIENDA PUBLICA/PATRIMONIO	
Inversiones Financieras a Largo Plazo	0
Bienes Inmuebles e Infraestructura	0
Bienes Muebles	-256,849.00
Bienes Inmuebles	532,879.90
2.-Patrimonio Generado	
CUENTA	MONTO
RESULTADO DEL EJERCICIO	432,392,810.97
RESULTADO DE EJERCICIOS ANTERIORES	760,160,390.29
REVALUOS	0
Revalúo de bienes inmuebles	0
Revalúo de bienes Muebles	0
Revalúo de bienes Intangibles	0
Otros Avalúos	0
RESERVAS	0
Reservas de Patrimonio	0
Reservas Territoriales	0
Reservas de Contingencias	0
Rectificaciones de Resultado de Ejercicios Anteriores	0
Cambios en Políticas Contables	0
Cambios por Errores Contables	0

3.1 Patrimonio Contribuido

Los saldos de la cuenta de donaciones de bienes provienen de donativos otorgados al municipio

3.2 Patrimonio Generado.

Los montos que integran el patrimonio generado son derivados del flujo de operaciones natural que afecta el ahorro y desahorro del ejercicio,

VI) Flujo de Efectivo

4.1 Efectivo y Equivalentes

CUENTA	2017	2016
Efectivo en bancos - Tesorería	505,942,781.87	245,261,519.40
Efectivo en bancos -Dependencias	0.00	0.00
Inversiones Temporales (hasta 3 meses)	0.00	0.00
Fondos con Afectación Especifica	0.00	0.00
Depósitos de Fondos de Terceros y Otros	0.00	0.00
Otros Efectivos y Equivalentes	217,830.77	211,447.40
Total de Efectivos y Equivalentes	506,160,612.64	245,472,966.80

4.2 Adquisición de bienes

ADQUISICIONES POR ACTIVIDADES DE INVERSION	MONTO GLOBAL	PORCENTAJE DE ADQUISICION CON SUBSIDIOS DE SECTOR CENTRAL	IMPORTE DE PAGOS POR LA COMPRA
Bienes inmuebles, Infraestructura y Construcciones en Proceso	54,009,922.23		
Bienes Muebles	8,857,116.71		

Los montos representan los movimientos del periodo

4.3 Conciliación de los Flujos de Efectivo Netos de las Actividades de Operación y la cuenta de Ahorro y Desahorro.

	2017	2016
Ahorro y Desahorro antes de rubros extraordinarios	420,979,278.16	308,745,223.37
<i>Movimientos de partidas (rubros) que no afectan el efectivo</i>	11,413,532.81	2,701,288.83
Depreciación	0.00	0.00
Amortización	0.00	0.00
Incremento en las Provisiones	0.00	0.00
Incremento en inversiones producido por revaluación	0.00	0.00
Ganancia/perdida en venta de propiedad, planta y equipo	0.00	0.00
Incremento en cuentas por cobrar	0.00	0.00
Partidas Extraordinarias	0.00	0.00
Otros ingresos y beneficios	11,413,532.81	2,701,288.83
Flujos de Efectivo Netos de las Actividades de Operación	432,392,810.97	311,446,512.20

V) Conciliación entre los Ingresos presupuestarios y contables así como entre los egresos presupuestarios y gastos contables



Municipio El Marqués Querétaro
Conciliación entre los Ingresos Presupuestarios y
Contables
Del 01 de Enero al 30 de Septiembre de 2017



1. Ingresos Presupuestarios		988,871,350.23
2. Más Ingresos Contables no Presupuestales		11,413,532.81
Incremento por Variación de Inventarios	0.00	
Disminución del exceso de estimaciones por pérdida o deterioro u obsolescencia	0.00	
Disminución del exceso de provisiones	0.00	
Otros ingresos y beneficios varios	0.00	
Otros ingresos contables no presupuestarios	11,413,532.81	
3. Menos Ingresos Presupuestales no Contables		0.00
Productos de Capital	0.00	
Aprovechamientos Capital	0.00	
Ingresos Derivados de Financiamientos	0.00	
Otros Ingresos Presupuestarios no Contables	0.00	
4. Ingresos Contables		<u>\$1,000,284,883.04</u>

Bajo protesta de decir verdad declaramos que los Estados Financieros y sus notas, son razonablemente correctos y son responsabilidad del emisor.

C.P. ALEJANDRO ANGELES
ARELLANO/SECRETARIA DE
FINANZAS PUBLICAS Y
TESORERIA MUNICIPAL



Municipio El Marqués Querétaro
Conciliación entre los Egresos Presupuestarios y los
Gastos Contables
Del 01 de Enero al 30 de Septiembre de 2017



1. Total de Egresos (Presupuestarios)		643,057,864.85
2. Menos Egresos Presupuestarios no Contables		75,165,792.78
Mobiliario y Equipo de Administración	1,339,697.29	
Mobiliario y Equipo Educativo y Recreativo	369,786.36	
Equipo e Instrumental Médico y de Laboratorio	23,345.00	
Vehículos y Equipos de Transporte	6,654,214.88	
Equipo de defensa y Seguridad	62,054.94	
Maquinaria, otros equipos y herramienta	664,867.24	
Activos Biológicos	0.00	
Bienes Inmuebles	1,101,748.85	
Activos Intangibles	198,169.85	
Obra Pública en Bienes Propios	52,908,173.38	
Acciones y Participaciones de Capital	0.00	
Compra de Títulos y Valores	0.00	
Inversión en Fideicomisos, Mandatos y otros Análogos	0.00	
Provisiones para Contingencias y otras Erogaciones Especiales	0.00	
Amortización de la Deuda Pública	0.00	
Adeudos de Ejercicios Fiscales Anteriores (ADEFAS)	11,843,734.99	
Otros Egresos Presupuestales no Contables	0.00	
3. Más Gastos Contables no Presupuestales		0.00
Estimaciones, Depreciaciones, Deterioros, Obsolescencia y Amortizaciones	0.00	
Provisiones	0.00	
Disminución de Inventarios	0.00	
Aumento por Insuficiencia de Estimaciones por Pérdida o deterioro u Obsolescencia	0.00	
Aumento por insuficiencia de Provisiones	0.00	
Otros Gastos	0.00	
Otros Gastos Contables no Presupuestales	0.00	
4. Total de Gastos Contable		<u>\$567,892,072.07</u>



Bajo protesta de decir verdad declaramos que los Estados Financieros y sus notas, son razonablemente correctos y son responsabilidad del emisor.

C.P. ALEJANDRO ANGELES
ARELLANO/SECRETARIA DE
FINANZAS PUBLICAS Y
TESORERIA MUNICIPAL

B) NOTAS DE MEMORIA CUENTAS DE ORDEN

Cuentas de orden contable y presupuestario

Contables

 <p style="text-align: center;">NOTAS A PASIVOS CONTINGENTES ESTADO DE QUERETARO INFORMES SOBRE PASIVOS CONTINGENTES Al 30 de SEPTIEMBRE del 2017 (pesos)</p> 			
Municipio de El Marqués Querétaro			
ente			
DENOMINACION DEL PASIVO CONTINGENTE	SALDO INICIAL 1	MOVIMIENTOS DEL PERIODO 2	SALDO FINAL 3=1+2
A) PASIVOS CONTINGENTES A CORTO PLAZO	0.00	0.00	0.00
PROVISION PARA CONTINGENCIAS A CORTO PLAZO	0.00	0.00	0.00
B) PASIVOS CONTINGENTES A LARGO PLAZO	53,764,563.32	0.00	53,764,563.32
DEMANDAS JUDICIALES EN PROCESO DE RESOLUCION CONTRIBUYENTES	14,322,662.37	0.00	14,322,662.37
AMPAROS FISCALES	4,548,075.42	0.00	4,548,075.42
NULIDAD ADMINISTRATIVA	4,455,866.35	0.00	4,455,866.35
JUICIOS MERCANTILES	5,318,720.60	0.00	5,318,720.60
DEMANDAS JUDICIALES EN PROCESO DE RESOLUCION EMPLEADOS	39,441,900.95	0.00	39,441,900.95
JUICIOS LABORALES CONTINGENTES	39,441,900.95	0.00	39,441,900.95

Bajo protesta de decir verdad declaramos que los Estado Financieros y sus notas, son razonablemente correctos y son responsabilidad del emisor

Cuentas presupuestarias

		MUNICIPIO EL MARQUÉS QUERÉTARO				
		Balanza de Comprobación				
		Del 1 de enero al 30 de septiembre de 2017				
		Nivel 3				
Cuenta	Descripción	Saldo Inicial	Debe	Haber	Saldo Final	
7	Cuentas de Orden Contables	107,529,126.64	0.00	0.00	107,529,126.64	
74	Juicios	107,529,126.64	0.00	0.00	107,529,126.64	
741	Demandas Judiciales en Proceso de Resolución	53,764,563.32	0.00	0.00	53,764,563.32	
742	Resolución de Demandas en Proceso Judicial	53,764,563.32	0.00	0.00	53,764,563.32	
8	Cuentas de Orden Presupuestarias	0.00	16,182,744,343.47	16,182,744,343.47	0.00	
81	Ley de Ingresos	0.00	3,074,485,512.46	3,074,485,512.46	0.00	
811	Ley de Ingresos Estimada	0.00	1,096,742,812.00	0.00	1,096,742,812.00	
812	Ley de Ingresos por Ejecutar	0.00	988,871,350.23	1,096,742,812.00	107,871,461.77	
814	Ley de Ingresos Devengada	0.00	988,871,350.23	988,871,350.23	0.00	
815	Ley de Ingresos Recaudada	0.00	0.00	988,871,350.23	988,871,350.23	
82	Presupuesto de Egresos	0.00	13,108,258,831.01	13,108,258,831.01	0.00	
821	Presupuesto de Egresos Aprobado	0.00	0.00	1,096,742,812.00	1,096,742,812.00	
822	Presupuesto de Egresos por Ejercer	0.00	5,928,354,439.12	5,278,871,784.30	649,482,654.82	
823	Modificaciones al Presupuesto de Egresos Aprobado	0.00	4,618,172,689.40	4,831,611,627.12	213,438,937.72	
824	Presupuesto de Egresos Comprometido	0.00	660,699,094.90	643,057,864.85	17,641,230.05	
825	Presupuesto de Egresos Devengado	0.00	643,057,864.85	636,517,236.64	6,540,628.21	
826	Presupuesto de Egresos Ejercido	0.00	636,517,236.64	621,457,506.10	15,059,730.54	
827	Presupuesto de Egresos Pagado	0.00	621,457,506.10	0.00	621,457,506.10	
TOTAL GENERAL			\$16,182,744,343.47	\$16,182,744,343.47		

ctapub_balanza.rpt

Página: 1 de 1
31-oct-2017

1.1 Valores en custodia

Nada que manifestar.

1.2 Por tipo de Emisión e Instrumento

Nada que manifestar

1.3 Los contratos Firmados por Construcciones por tipo de Contrato

Nada que manifestar

C) NOTAS DE GESTION ADMINISTRATIVA

1.-Introduccion

Los Estados Financieros de los entes públicos, proveen de información financiera a los principales usuarios de la misma, al Congreso y a los ciudadanos.

El objetivo del presente documento es la revelación del contexto y de los aspectos económicos-financieros más relevantes que influyeron en las decisiones del período, y que deberán ser considerados en la elaboración de los estados financieros para la mayor comprensión de los mismos y sus particularidades.

2.-Panorama Económico y Financiero

El presente Estado Financiero representa las políticas y metas establecidas como objetivos dentro de los principales ejes rectores que rigen al municipio:

- Planeación y Desarrollo Sustentable
- Obra pública para la imagen y bienestar social
- Movilidad urbana y rural
- Servicios públicos municipales
- Metropolización de la Zona Conurbada

3.- Autorización e Historia

a) Fecha de creación del Municipio.

Para efectos Hacendarios se cuenta con el Registro Federal de Contribuyentes MMQ4110013J5 por lo que la Secretaría de Hacienda y Crédito Público reconoce como fecha de creación el 01 (primero) de OCTUBRE de 1941 (Mil Novecientos Cuarenta y Uno)

b) Principales cambios en su estructura.

Nada que manifestar.

4.-Organización y Objeto social

- a) OBJETO SOCIAL: Administrar los recursos públicos destinados al Municipio de El Marqués, Querétaro, con la finalidad de hacer llegar a la ciudadanía de su demarcación territorial, los servicios públicos que está obligado a prestar de conformidad con la Constitución Política de los Estados Unidos Mexicanos.
- b) PRINCIPAL ACTIVIDAD: Ente gubernamental.
- c) EJERCICIO FISCAL: 2017
- d) RÉGIMEN JURÍDICO: Persona moral con fin no lucrativo. Ente de gobierno.
- e) CONSIDERACIONES FISCALES DEL ENTE: Retener y enterar el impuesto sobre la renta a asalariados, asimilados, arrendamientos y honorarios profesionales.
- f) ESTRUCTURA ORGANIZACIONAL BASICA: La estructura organizacional se basa en lo dispuesto por el Título IV de la Ley Orgánica Municipal del Estado de Querétaro, por el Código Municipal del Querétaro es gobernado por Ayuntamiento de elección popular directa, y se compone por un Presidente Municipal que política y administrativamente es el representante del Municipio, 12 regidores y un síndico municipal quien es el representante legal del Ayuntamiento. Cuenta con 12 Secretarías, 1 Contraloría, 3 direcciones y 3 Paramunicipales, como sigue: Secretaria Técnica, Secretaría Particular, Secretaria Ejecutiva, Secretaria Técnica, Secretaria del Ayuntamiento, Secretaria de Gobierno, Secretaria de Administración, Secretaria de Servicios Públicos Municipales, Secretaria de Finanzas Publicas y Tesorería Municipal, Secretaria de Desarrollo Social, Secretaria Adjunta, Secretaria de Desarrollo Económico, Secretaria de Seguridad Pública y Tránsito Municipal, Dirección de Desarrollo Agropecuario, Dirección de Obras Públicas , Dirección de Desarrollo Urbano, un instituto municipal de la mujer y un COPLADEM
- g) FIDEICOMISOS, MANDATOS Y ANALOGOS DE LOS CUALES ES FIDEICOMITENTE O FIDEICOMISARIO: Nada que manifestar

5.- Bases de Preparación de Estados Financieros

Se informará sobre:

- a) Si se ha observado la normatividad emitida por el CONAC y las disposiciones legales aplicables.
 - 1.- Nota al Estado de Situación Financiera y Estado de Actividades: Con motivo de la Armonización contable al 30 de junio del 2017
El rubro de Inversión Pública Capitalizable y no Capitalizable, se encuentra dentro del rubro División de Terrenos y Construcciones De Obras de Urbanización en proceso, del Activo no Circulante. Ya que seguimos en el proceso de armonización contable.
 - 2.- Los bienes muebles e inmuebles incluidos en el presente estado financiero se encuentran en proceso de armonización contable para poder coincidir el inventario físico con el contable
 - 3.- A la fecha se cuenta con un almacén no incorporado a sistema el cual se encuentra en proceso de armonización contable
 - 4.- Se siguen gestionando los cambios administrativos y en sistema pertinentes para poder cumplir con las normas respecto a los diferentes momentos contables ligados a los procesos administrativos
 - 5.- Se hace mención que el Sistema Municipal para el Desarrollo Integral de la Familia del Municipio de El Marqués, Qro. Se encuentra como paramunicipal del municipio; y las siguientes instituciones: El Instituto Municipal de la Juventud, el Instituto Municipal de Planeación, Instituto Municipal de la Mujer, se manejan como áreas de la administración, de conformidad a lo señalado en la controversia constitucional a la Ley Orgánica Municipal, publicada el 25 de noviembre de 2005 en el Diario Oficial de la Federación, donde de conformidad por lo expresado por la Suprema Corte en relación al artículo 63 del ordenamiento antes citado, "El presente artículo, viola los principios del artículo 115 constitucional marcados en el presente concepto de invalidez con los números 1, 2, 3, 4 y 5 a los que nos remitimos en obvio de repeticiones, por invadir el ámbito autónomo de organización interna de la administración pública municipal propia de los ayuntamientos". Como se observa, el Ayuntamiento es autónomo para su organización interna, por lo que tanto el Instituto Municipal de la Juventud, el Instituto Municipal de Planeación, Instituto Municipal de la Mujer, se consideran orgánicamente, dependientes de Presidencia, ejerciendo los recursos que se encuentran contemplados en el Presupuesto de Egresos, por lo que el ejercicio del mismo, se integra en la cuenta pública del Municipio El Marqués. Qro. , como se puede apreciar en el organigrama que se presenta
 - b) La normatividad aplicada para el reconocimiento, valuación y revelación de los diferentes rubros de la información financiera, así como las bases de medición utilizadas para la elaboración de los estados financieros; por ejemplo: costo histórico, valor de realización, valor razonable, valor de recuperación o cualquier otro método empleado y los criterios de aplicación de los mismos.
-Se encuentran en proceso de armonización contable
 - c) Postulados básicos.
Nada que manifestar
 - d) Normatividad supletoria. En caso de emplear varios grupos de normatividades (normatividades supletorias), deberá realizar la justificación razonable correspondiente.
- Nada que manifestar
 - e) Para las entidades que por primera vez estén implementando la base devengado de acuerdo a la Ley de Contabilidad, deberán:
 - Revelar las nuevas políticas de reconocimiento;
 - Su plan de implementación;
 - Revelar los cambios en las políticas, la clasificación y medición de las mismas, así como su impacto en la información financiera.
 - Presentar los últimos estados financieros con la normatividad anteriormente utilizada con las nuevas políticas para fines de comparación en la transición a la base devengado.
- R: Nada que manifestar

6. Políticas de Contabilidad Significativas

Se informará sobre:

- a) Actualización: se informará del método utilizado para la actualización del valor de los activos, pasivos y Hacienda Pública y/o patrimonio y las razones de dicha elección. Así como informar de la desconexión o reconexión inflacionaria.
R: Se encuentra en proceso de armonización contable
- b) Informar sobre la realización de operaciones en el extranjero y de sus efectos en la información financiera gubernamental.
R: No aplica
- c) Método de valuación de la inversión en acciones en el Sector Paraestatal.
R: No aplica
- d) Sistema y método de valuación de inventarios.
R: Se encuentra en proceso de Armonización contable
- e) Beneficios a empleados: revelar el cálculo de la reserva actuarial, valor presente de los ingresos esperados comparado con el valor presente de la estimación de gastos tanto de los beneficiarios actuales como futuros.
R: No aplica
- f) Provisiones: objetivo de su creación, monto y plazo.
R: A la fecha no se cuenta con provisiones
- g) Reservas: objetivo de su creación, monto y plazo.

- R:** A la fecha no se cuenta con reservas
- h) Cambios en políticas contables y corrección de errores junto con la revelación de los efectos que se tendrá en la información financiera del ente público, ya sea retrospectivos o prospectivos.
R: No aplica
- i) Reclasificaciones: Se deben revelar todos aquellos movimientos entre cuentas por efectos de cambios en los tipos de operaciones.
R: No aplica
- j) Depuración y cancelación de saldos.
R: A la fecha se lleva a cabo depuraciones de conciliaciones bancarias para la presentación de una información más razonablemente correcta.

Se informará sobre:

8. Reporte Analítico del Activo

Debe mostrar la siguiente información:

- Vida útil o porcentajes de depreciación, deterioro o amortización utilizados en los diferentes tipos de activos.
- Cambios en el porcentaje de depreciación o valor residual de los activos.
- Importe de los gastos capitalizados en el ejercicio, tanto financieros como de investigación y desarrollo.
- Riesgos por tipo de cambio o tipo de interés de las inversiones financieras.
- Valor activado en el ejercicio de los bienes construidos por la entidad.
- Otras circunstancias de carácter significativo que afecten el activo, tales como bienes en garantía, señalados en embargos, litigios, títulos de inversiones entregados en garantías, baja significativa del valor de inversiones financieras, etc.
- Desmantelamiento de Activos, procedimientos, implicaciones, efectos contables
- Administración de activos; planeación con el objetivo de que el ente los utilice de manera más efectiva.

Adicionalmente, se deben incluir las explicaciones de las principales variaciones en el activo, en cuadros comparativos como sigue:

- Inversiones en valores.
- Patrimonio de organismos descentralizados.
- Inversiones en empresas de participación mayoritaria.
- Inversiones en empresas de participación minoritaria.

R: A la fecha esta entidad se encuentra en proceso de armonización contable para poder contar con estos elementos de los incisos anteriores

9. Fideicomisos, Mandatos y Análogos

Se deberá informar:

- Por ramo o unidad administrativa que los reporta.
- Enlistar los de mayor monto de disponibilidad, relacionando aquéllos que conforman el 80% de las disponibilidades.

R: Esta entidad no cuenta a la fecha con fideicomisos

10. Reporte de la Recaudación

- Análisis del comportamiento de la recaudación correspondiente al ente público o cualquier tipo de ingreso, de forma separada los ingresos locales de los federales.
- Proyección de la recaudación e ingresos en el mediano plazo.



R: Este reporte se encuentra inmerso dentro del reporte Estado Analítico de Ingresos

11. Información sobre la Deuda y el Reporte Analítico de la Deuda

Se informará lo siguiente:

- Utilizar al menos los siguientes indicadores: deuda respecto al PIB y deuda respecto a la recaudación tomando, como mínimo, un período igual o menor a 5 años.
- Información de manera agrupada por tipo de valor gubernamental o instrumento financiero en la que se considere intereses, comisiones, tasa, perfil de vencimiento y otros gastos de la deuda.

Se anexa el archivo "Obligaciones pagadas o garantizadas con recursos federales"

 									
Municipio el Marqués, Querétaro Formato de Información de Obligaciones Pagadas o Garantizadas con Fondos Federales 3er. Trimestre 2017									
Tipo de Obligación	Plazo	Tasa	Fin, Destino y Objeto	Acreedor, Proveedor o Contratista	Importe Total	Importe y porcentaje del total que se paga y garantiza con el recurso de dichos fondos			
						Fondo	Importe Garantizado	Importe Pagado	% respecto al total
Crédito Simple	3600	TIE+1.50	Pago de Deuda	Banobras SNC	\$44,800,000.00	Ingresos Propios	0	\$430,401.82	0.96%
Crédito Simple	3600	TIE+1.72	Pago de Deuda	Banobras SNC	\$109,000,000.00	Ingresos Propios	0	\$2,943,640.59	2.70%

	Importe
Deuda Pública Bruta Total al 30 de junio del 2017	\$71,077,776.04
(-) Amortización 3er Trimestre	\$3,374,042.41
Deuda Pública Bruta Total descontando la amortización	\$67,703,733.63

	Al 31 de Diciembre del año 2016	3er Trimestre 2017
Producto interno bruto estatal	\$402,829,000,000.00	\$402,829,000,000.00
Saldo de la Deuda Pública	\$79,547,468.62	\$67,703,733.63
Porcentaje	0.01%	0.01%

	Al 31 de Diciembre del año 2016	3er Trimestre 2017
Ingresos Propios	\$665,997,953.22	\$635,291,955.44
Saldo de la Deuda Pública	\$79,547,468.62	\$67,703,733.63
Porcentaje	11.94%	10.65%

12.-Calificaciones Otorgadas

Fitch Ratings

- Ciudad de México - (Abril, 2017):

Calificación: 'A(mex)' a la calidad crediticia del municipio de El Marqués, Querétaro.

La Perspectiva crediticia es Estable.

FACTORES CLAVE DE LA CALIFICACIÓN

Entre los factores que fundamentan la calificación destacan la recaudación local sobresaliente con niveles destacables de ingresos propios con respecto a los ingresos totales (superior a la mediana del Grupo de Municipios calificados por Fitch - GMF y de la categoría de las As), nivel de apalancamiento bajo, la posición de liquidez buena caracterizada por un manejo prudente del efectivo disponible así como por un nivel bajo de la deuda no bancaria. Además incorpora el hecho de que se localiza en una región económicamente activa y dinámica en sectores ligados a la actividad manufacturera e industrial.

Por otra parte, los factores que limitan la calificación son la tendencia alcista del gasto operacional (GO, gasto corriente más transferencias no etiquetadas) como consecuencia de un mayor gasto en servicios personales por incremento en la plantilla de seguridad en combinación con mayores necesidades de servicios públicos; mayores requerimientos de inversión derivado del dinamismo económico y poblacional; finalmente la falta de un mecanismo institucional de seguridad social denota la contingencia en el largo plazo para las finanzas municipales.

El Marqués también ha implementado estrategias de recaudación como la implementación de tasas progresivas al cobro del impuesto predial en combinación con mecanismos de acercamiento al contribuyente con el objetivo de disminuir el rezago y facilitar su pago.

El Municipio compara muy favorablemente en términos de su proporción de ingresos propios a totales (61.6% en 2016; GMF: 24.2%; Mediana As 26.2%) y en la razón de ingresos propios con respecto a los IFOs la cual se ubicó en 68.2% en 2016. Cabe señalar que en 2016 la recaudación del impuesto sobre traslado de dominio tuvo un incremento significativo del 53% que Fitch incorpora como no-recurrente en sus proyecciones financieras; a pesar de este efecto, la tendencia de los ingresos propios e IFOs se mantiene fuerte.

HR Ratings

Informar, tanto del ente público como cualquier transacción realizada, que haya sido sujeta a una calificación crediticia.

Calificación

Municipio de El Marqués HR BBB Perspectiva Estable

HR Ratings ratificó la calificación de HR BBB y modificó la Perspectiva de Negativa a Estable al Municipio de El Marqués, Estado de Querétaro. La modificación de la perspectiva obedece principalmente a los resultados observados en las métricas de Deuda del Municipio al cierre de 2016. Debido principalmente a un incremento en los recursos en efectivo no restringidos, la Deuda Neta a ILD pasó de 11.5% en 2015 a cero en 2016, y el Servicio de Deuda representó 2.6% de los ILD, en comparación con los niveles esperados por HR Ratings de 10.9% y 3.4% respectivamente. Debido a que se espera la adquisición de financiamiento estructurado en 2017, HR Ratings estima que la Deuda Neta y el SD representarán en promedio 12.8% y 3.3% de los ILD para los próximos tres años. La disminución en el endeudamiento neto en 2016 obedeció principalmente a que se reportó un superávit equivalente a 20.5% de los IT, como consecuencia de una recaudación extraordinaria de Impuestos sobre Traslado de Dominio en este año. HR Ratings estima que conforme a una posible disminución en los Ingresos Propios a niveles similares a los reportados en 2015, así como a los planes de Inversión Pública del Municipio, se reporten déficits por 15.0% y 2.9% de los IT en 2017 y 2018 respectivamente, los cuales serían sustentados mediante el nuevo financiamiento y el efectivo disponible del Municipio.

13. Proceso de Mejora

Se informará de:

- a) Medidas de desempeño financiero, metas y alcance.

R: Se encuentra en proceso de Implementación el módulo de almacén, adquisiciones, e inventarios en el sistema SIIF así como la gestión para la regularización del inventario físico para su conciliación con el registro contable

A la fecha este municipio se encuentra en proceso de Armonización Contable para la emisión de sus indicadores de desempeño.

14. Información por Segmentos

R: No aplica

15. Eventos Posteriores al Cierre

El ente público informará el efecto en sus estados financieros de aquellos hechos ocurridos en el período posterior al que informa, que proporcionan mayor evidencia sobre eventos que le afectan económicamente y que no se conocían a la fecha de cierre.

R: No aplica

16. Partes Relacionadas

Se debe establecer por escrito que no existen partes relacionadas que pudieran ejercer influencia significativa sobre la toma de decisiones financieras y operativas.

R: Alejandro Ángeles Arellano, Secretario de Finanzas Públicas y Tesorería Municipal del Municipio de El Marqués, Qro., hago constar que no existen partes relacionadas que pudieran ejercer influencia significativa sobre la toma de decisiones financieras y operativas, a excepción de lo que las leyes vigentes aplicables establezcan.

Bajo protesta de decir verdad declaramos que los Estados Financieros y sus Notas son razonablemente correctos

y responsabilidad del emisor

C. MARIO CALZADA MERCADO
PRESIDENTE MUNICIPAL

C.P. ALEJANDRO ANGELES ARELLANO
SECRETARIO DE FINANZAS PUBLICAS Y TESORERIA MUNICIPAL