

**2023**

**PRESUPUESTO**  
*ciudadano*

**III TRIMESTRE**

**01**  
OPTION

> ¿QUÉ ES EL PRESUPUESTO CIUDADANO?

**02**  
OPTION

> ¿QUÉ ES LA LEY DE INGRESOS Y CUÁL ES SU IMPORTANCIA?

**03**  
OPTION

> ¿DE DÓNDE OBTIENE SUS INGRESOS EL MUNICIPIO DE EL MARQUÉS?

**04**  
OPTION

> COMPARATIVA INGRESOS 2022 VS 2023

**04**  
OPTION

> ¿QUÉ ES EL PRESUPUESTO DE EGRESOS Y CUÁL ES SU IMPORTANCIA?

**04**  
OPTION

> ¿CUÁNTO ES Y CÓMO SE DIVIDE?

**04**  
OPTION

> ¿CÓMO SE GASTA TU DINERO?

**04**  
OPTION

> EJERCICIO, CONTROL, SEGUIMIENTO, EVALUACIÓN Y RENDICIÓN DE CUENTAS

**04**  
OPTION

> ¿CÓMO PARTICIPAN LOS CIUDADANOS?

*índice*

# ¿QUÉ ES EL PRESUPUESTO CIUDADANO?

**ES UNA HERRAMIENTA PARA QUE LA CIUDADANÍA CONOZCA Y EVALÚE CÓMO SE GASTA, QUIÉN GASTA Y PARA QUÉ SE GASTA. SU OBJETIVO ES BRINDAR INFORMACIÓN CLARA, PRECISA, FÁCIL Y RELEVANTE SOBRE CÓMO SE INTEGRA EL PRESUPUESTO MUNICIPAL Y DE QUÉ MANERA SE APLICA.**

# ¿QUÉ ES LA LEY DE INGRESOS Y CUÁL ES SU **IMPORTANCIA**?

# ¿QUÉ ES?

Es una disposición normativa (instrumento jurídico) en la que se indica anualmente el monto de los recursos que puede percibir el Municipio.

# ¿CUÁNDO SE APROBÓ?

La Ley de Ingresos para el Ejercicio Fiscal 2023 para el Municipio de El Marqués se aprobó en Sesión Extraordinaria de Cabildo con fecha 29 de noviembre y se publicó en La Sombra de Arteaga el 23 de diciembre del 2022.

# ¿POR QUÉ ES IMPORTANTE?

Refleja los recursos a obtener por el Municipio.

Sirve de base en la formulación de su Presupuesto de Egresos.

Permite conocer la debida aplicación de recursos, es decir, la fiscalización de las cuentas públicas.

# INGRESOS OBTENIDOS EN EL PRIMER TRIMESTRE ENERO- SEPTIEMBRE 2023

**IMPUESTOS**  
**54 %**

**\$ 1,299,737,426**

**DERECHOS**  
**7 %**

**\$ 164,416,142**

**PRODUCTOS**  
**1 %**

**\$ 33,774,995**

**APROVECHAMIENTOS**  
**1 %**

**\$ 21,401,052**

**PARTICIPACIONES  
Y  
APORTACIONES**  
**37 %**

**\$ 883,838,639**

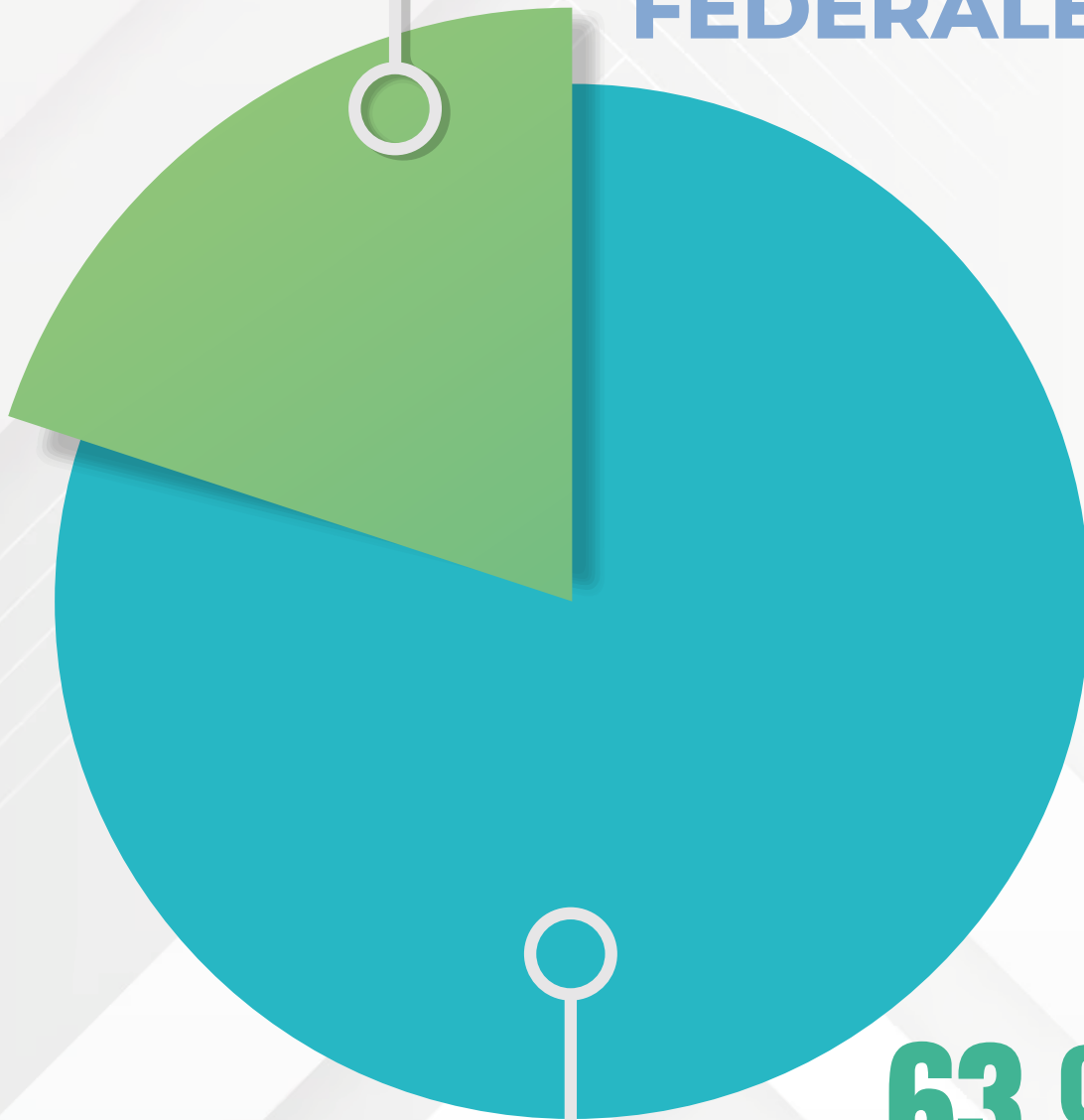
**LEY DE  
INGRESOS  
2023**

**\$2,403,168,254**  
**100%**

# TOTAL INGRESOS 2023

37 %

TOTAL DE INGRESOS  
FEDERALES



63 %

TOTAL DE INGRESOS  
PROPIOS



# IMPUESTOS

Impuesto de Entretenimientos Públicos Municipales	\$111,368.00
Impuesto Predial	\$355,483,612.00
Impuesto sobre Traslado de Dominio	\$871,358,240.00
Impuesto sobre Fraccionamientos, Condominios, Fusión, Subdivisión y Relotificación de Predios	\$36,506,619.00
Accesorios de Impuestos	\$36,277,587.00
<b>Total de Impuestos</b>	<b>\$1,299,737,426.00</b>

# DERECHOS

Por el uso, goce, aprovechamiento o explotación de bienes del dominio público de la vía pública	\$1,340,436.00
Por los servicios prestados relacionados con la obtención o revalidación de la Licencia Municipal de Funcionamiento	\$11,181,207.00
Por los servicios prestados por diversos conceptos relacionados con construcciones y urbanizaciones	\$100,563,209.00
Por el Servicio de Alumbrado Público	\$22,146,073.00
Por el servicios prestados por el Registro Civil	\$3,152,672.00
Por el servicios prestados por la Secretaría de Servicios Públicos Municipales	\$899,953.00
Por los servicios prestados por los panteones municipales	\$1,201,346.00
Por los servicios prestados por la Secretaría del Ayuntamiento	\$3,839,727.00
Por los servicios prestados por otras autoridades municipales	\$18,775,665.00
Accesorios de Derechos	\$1,315,854.00
<b>Total de Derechos</b>	<b>\$164,416,142.00</b>

# PRODUCTOS

Productos

\$33,774,995.00

Total de Productos

\$33,774,995.00

# APROVECHAMIENTOS

Aprovechamientos

\$21,401,052.00

Total de Aprovechamientos

\$21,401,052.00

# PARTICIPACIONES

Fondo General de Participaciones

\$380,980,306.00

Fondo de Fomento Municipal

\$101,686,789.00

Por el Impuesto Especial sobre Producción y Servicios

\$9,238,614.00

Fondo de Fiscalización y Recaudación

\$25,307,044.00

Incentivos a la Venta Final de Gasolinas y Diesel

\$9,934,149.00

Fondo de Compensación del Impuesto sobre Automóviles Nuevos

\$1,136,785.00

Incentivos por el Impuesto sobre Automóviles Nuevos

\$7,834,206.00

Impuesto por la Venta de Bienes cuya enajenación se encuentra gravada por la Ley del Impuesto Especial sobre Producción y Servicios

\$1,520,016.00

Fondo I.S.R.

\$79,787,709.00

I.S.R. Incentivos por la enajenación de bienes inmuebles Art.126

\$1,873,348.00

Fondo de Aportaciones para la Infraestructura Social Municipal

\$53,400,137.00

Fondo de Aportaciones para el Fortalecimiento de los Municipales y de las Demarcaciones Territoriales del Distrito Federal

\$211,139,536.00

**Total de Participaciones, Aportaciones, Convenios, Incentivos Derivados de la Colaboración Fiscal y Fondos Distintos de Aportaciones**

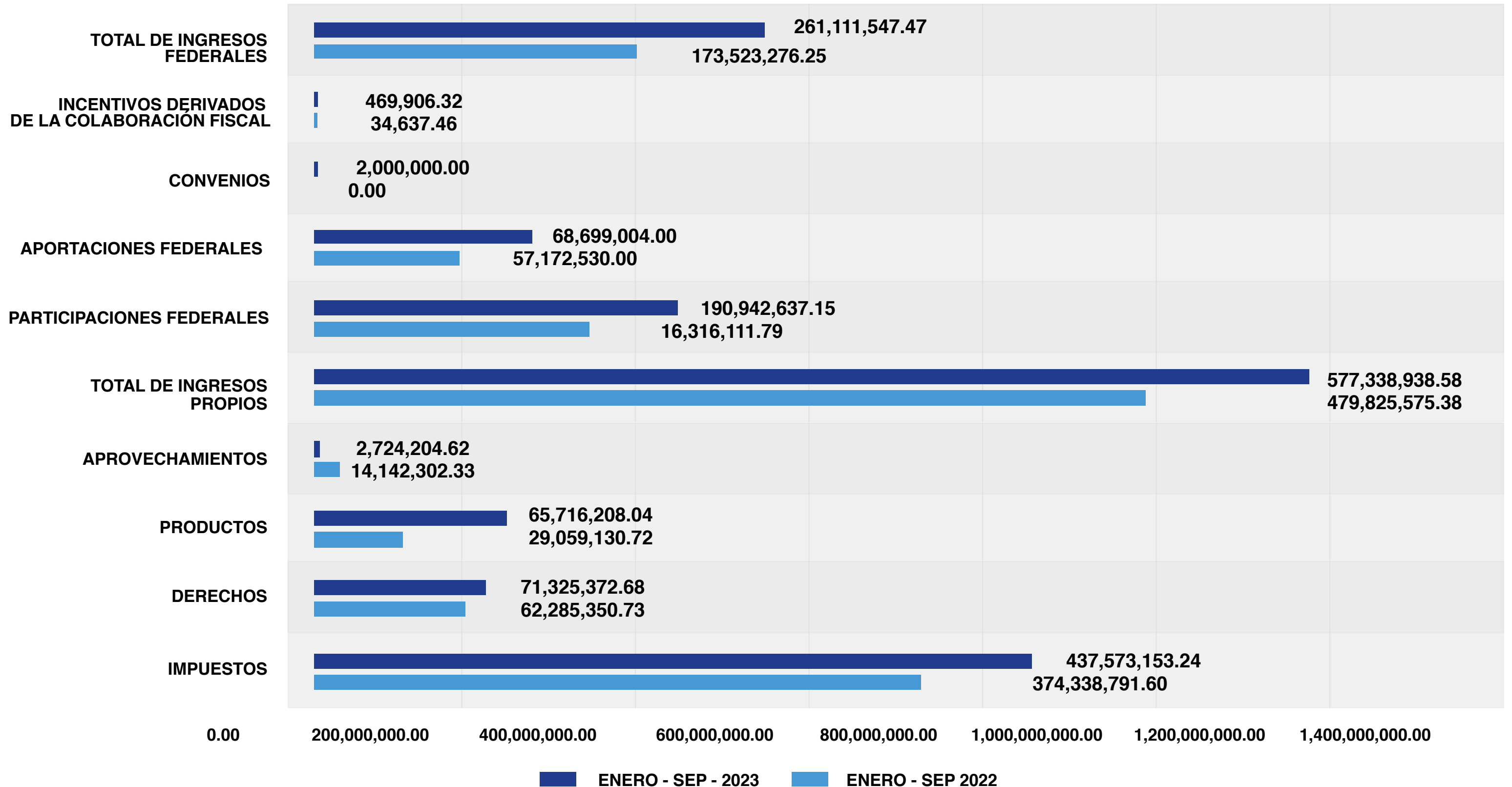
\$883,838,639.00

# COMPARATIVA INGRESOS PRIMER TRIMESTRE 2022 vs 2023

DESCRIPCIÓN	ENE - SEP 2022	ENE - SEP 2023	VARIACIÓN 2022-2023
IMPUESTOS	\$374,338,791.60	\$437,573,153.24	17%
DERECHOS	\$62,285,350.73	\$71,32,372.68	15%
PRODUCTOS	\$29,059,130.72	\$65,716,208.04	153%
APROVECHAMIENTOS	\$14,142,302.33	\$2,724,204.62	-81%
TOTAL DE INGRESOS PROPIOS	\$479,825,575.38	\$577,338,938.58	20%
PARTICIPACIONES FEDERALES	\$116,316,111.79	\$190,942,637.15	64%
APORTACIONES FEDERALES	\$57,172,530.00	\$68,699,004.00	20%
CONVENIOS	\$0.00	\$2,000,000.00	2000000%
INCENTIVOS DERIVADOS DE LA COLABORACIÓN FISCAL	\$34,634.46	\$496,906.32	1257%
TOTAL DE INGRESOS FEDERALES	\$173,523,276.25	\$262,111,547.47	51%
<b>TOTAL DE PRESUPUESTO DE INGRESOS</b>	<b>\$1,306,697,703.26</b>	<b>\$1,678,900,972.10</b>	<b>28%</b>

# COMPARATIVA INGRESOS TERCER TRIMESTRE 2022 VS 2023

## COMPARATIVA ENE - SEP 2022 vs ENE - SEP 2023



# ¿QUÉ ES EL PRESUPUESTO DE EGRESOS Y CUÁL ES SU **IMPORTANCIA**?

# ¿QUÉ ES?

Documento en el que se especifica la cantidad de dinero y el destino de los recursos públicos del Municipio en el año, donde refleja las necesidades de la ciudadanía.

# ¿CUÁNDO SE PUBLICÓ?

Se aprobó en Sesión extraordinaria de Cabildo el 22 de diciembre y se publicó en la Sombra de Arteaga el 29 de diciembre del 2022.

# ¿CUÁL ES SU IMPORTANTANCIA?

Radica en el desarrollo de elevar el bienestar social y propiciar el desarrollo de los ciudadanos del Municipio de una manera eficiente y eficaz.

# ¿CUÁNTO ES Y CÓMO SE DIVIDE?

**PRESUPUESTO TOTAL  
APROBADO 2023**

**\$2,403,168,254.00**

**MODIFICADO A**

**\$4,752,795,252.78**

## SE DIVIDE EN:

Es el gasto que se destina a proveer bienes y servicios públicos a la población.

### Clasificación:

- ¿En qué se gasta?  
(Clasificación económica)
- ¿Para qué se gasta?  
(Clasificación funcional)
- ¿Quién gasta?  
(Clasificación administrativa)

**GASTO PROGRAMABLE  
100%**

**GASTO NO PROGRAMABLE  
0%**

Es el gasto que se destina al cumplimiento de obligaciones

### ¿Qué obligaciones?

- Pagos pendientes de años anteriores
- Gastos de intereses, comisiones y demás conceptos relacionados con la deuda

# ¿CÓMO SE GASTA TU DINERO?

¿CÓMO SE  
GASTA TU  
DINERO?

¿QUIÉN  
GASTA?

¿EN QUÉ  
SE GASTA?

¿PARA QUÉ  
SE GASTA?

## **Clasificación administrativa:**

Permite identificar las unidades administrativas a través de las cuales se realiza la asignación, gestión y rendición de los recursos financieros públicos.

## **Clasificación económica:**

Identifica las asignaciones conforme a su naturaleza, según el tipo de erogaciones:

- Clasificador por tipo de gasto
- Clasificador por objeto del gasto

## **Clasificación funcional:**

Identifica las asignaciones conforme a su naturaleza, según el destino de las erogaciones:

- Clasificador funcional
- Clasificador por gasto administrativo y social



# CLASIFICACIÓN ECONÓMICA: ¿EN QUÉ SE GASTA?

# CLASIFICACIÓN ECONÓMICA

CONCEPTO	IMPORTE PAGADO
GASTO CORRIENTE	\$1,251,109,402.58
GASTO DE CAPITAL	\$486,686,363.14
AMORTIZACIÓN DE LA DEUDA Y DISMINUCIÓN DE PASIVOS	\$75,147,913.34
PENSIONES Y JUBILACIONES	\$15,755,605.41
PARTICIPACIONES	\$10,304,652.20
<b>TOTAL</b>	<b>\$1,839,003,936.67</b>

## DEFINICIONES:

**Gasto corriente:** Se compone de programas sociales, sueldos, pago de pensiones, los materiales y suministros (agua, luz, teléfono, insumos, combustibles, entre otros), servicios generales (mantenimientos, servicios comunicación social, servicios oficiales, entre otros), necesarios para cumplir con los objetivos de los programas del Plan Municipal de Desarrollo.

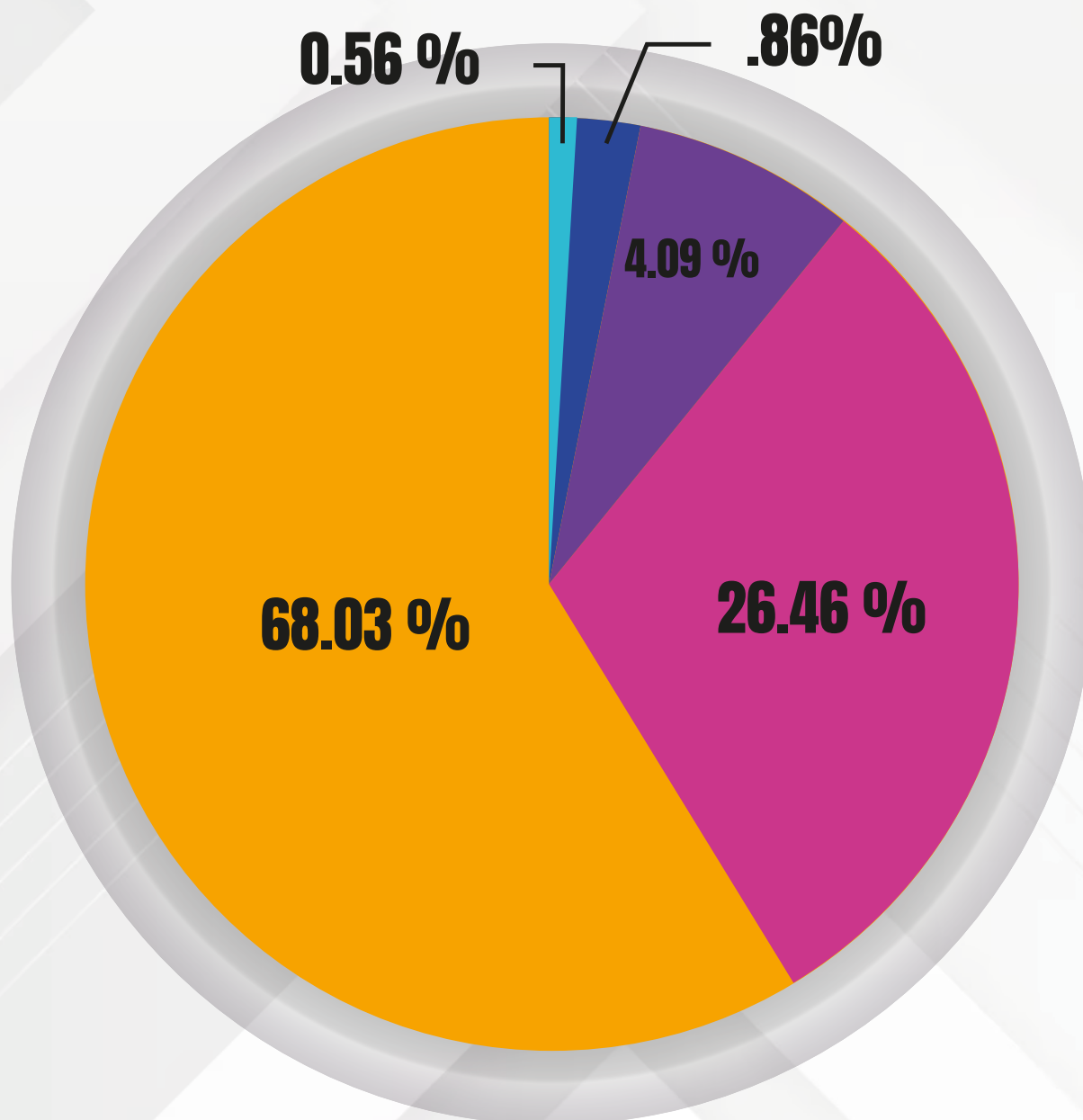
**Gasto de Capital:** Comprende los recursos destinados para bienes muebles e inmuebles, así como la construcción de pavimentos, empedrados, puentes, asfaltos, parques, Centros de Desarrollo Humano, Edificios, Plazas, etc. Todas estas obras de infraestructura son necesarias para el desarrollo.

**Amortización de la deuda y disminución de pasivos:** Comprende la amortización de la deuda adquirida y disminución de pasivos con el sector privado, público y externo.

**Pensiones y jubilaciones:** Son los gastos destinados para el pago a pensionistas y jubilados o a sus familiares, que cubren los gobiernos Federal, Estatal y Municipal, o bien el Instituto de Seguridad Social correspondiente.

**Participaciones:** Son los gastos destinados a cubrir las participaciones para las entidades federativas y/o los municipios.

# CLASIFICACIÓN ECONÓMICA



**GASTO CORRIENTE**



**GASTO DE CAPITAL**



**AMORTIZACIÓN DE LA DEUDA  
Y DISMINUCIÓN DE PASIVOS**



**PENSIONES Y JUBILACIONES**

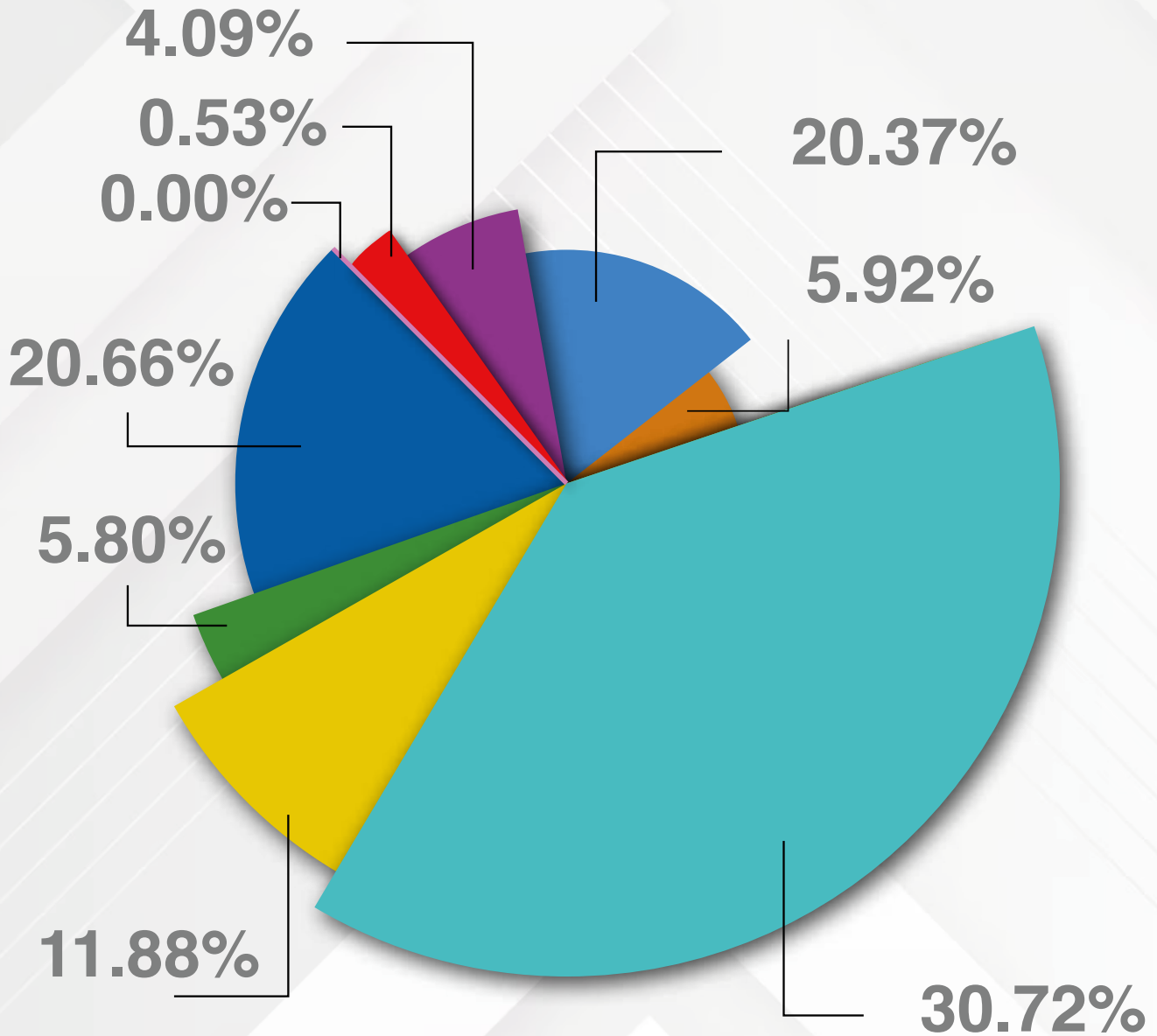


**PARTICIPACIONES**

# CLASIFICADOR POR OBJETO DEL GASTO

CONCEPTO	IMPORTE PAGADO
SERVICIOS PERSONALES	\$374,514,271.36
MATERIALES Y SUMINISTROS	\$108,870,891.66
SERVICIOS GENERALES	\$565,027,824.23
TRANSFERENCIAS ASIGNACIONES SUBSIDIOS Y OTRAS AYUDAS	\$218,452,320.74
BIENES MUEBLES INMUEBLES E INTANGIBLES	\$106,689,317.09
INVERSIÓN PÚBLICA	\$379,997,046.05
PARTICIPACIONES Y APORTACIONES	\$10,304,652.20
DEUDA PÚBLICA	\$75,147,913.34
<b>TOTAL</b>	<b>\$1,839,003,936.67</b>

# CLASIFICADOR POR OBJETO DEL GASTO



DEUDA PÚBLICA

TRANSFERENCIAS Y ASIGNACIONES  
SUBSIDIOS Y OTRAS AYUDAS

SERVICIOS GENERALES

INVERSIÓN PÚBLICA

BIENES MUEBLES INMUEBLES E  
INTANGIBLES

INVERSIÓN PÚBLICA

PARTICIPACIONES Y APORTACIONES

MATERIALES SUMINISTROS

# CLASIFICACIÓN FUNCIONAL: ¿PARA QUÉ SE GASTA?

# CLASIFICADOR FUNCIONAL

CONCEPTO	IMPORTE PAGADO
GOBIERNO	\$543,402,754.95
DESARROLLO SOCIAL	\$1,059,398,098.48
DESARROLLO ECONÓMICO	\$161,055,169.90
OTRAS NO CLASIFICADAS EN FUNCIONES ANTERIORES	\$75,147,913.34
<b>TOTAL</b>	<b>\$1,189,003,936.67</b>

## DEFINICIONES:

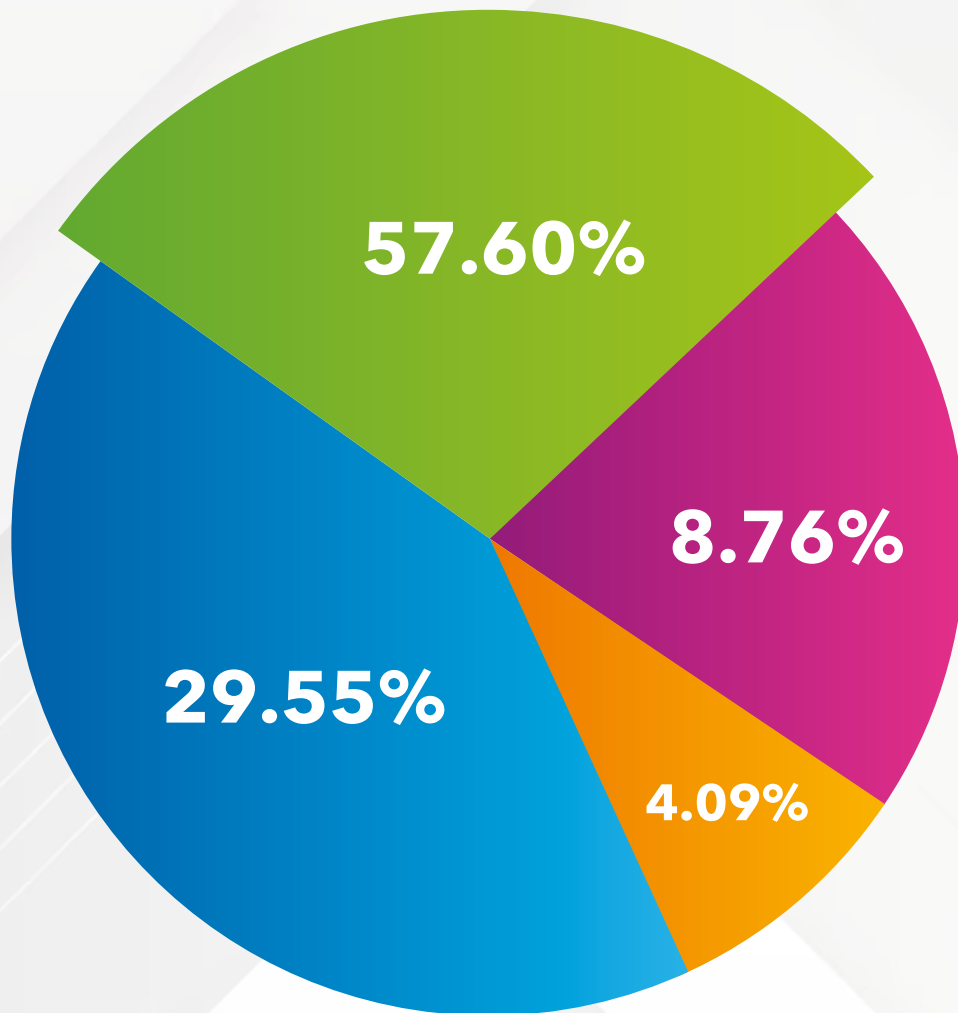
*Gobierno:* Comprende las acciones propias de la gestión gubernamental

*Desarrollo social:* Programas, actividades y proyectos relacionados con la prestación de servicios en beneficio de la población.

*Desarrollo económico:* Programas, actividades y proyectos relacionados con la promoción de la economía.

*Otras no clasificadas en funciones anteriores:* Comprende los pagos de compromisos inherentes a la contratación de Deuda

# CLASIFICADOR FUNCIONAL



 **GOBERNO**

 **DESARROLLO SOCIAL**

 **DESARROLLO ECONÓMICO**

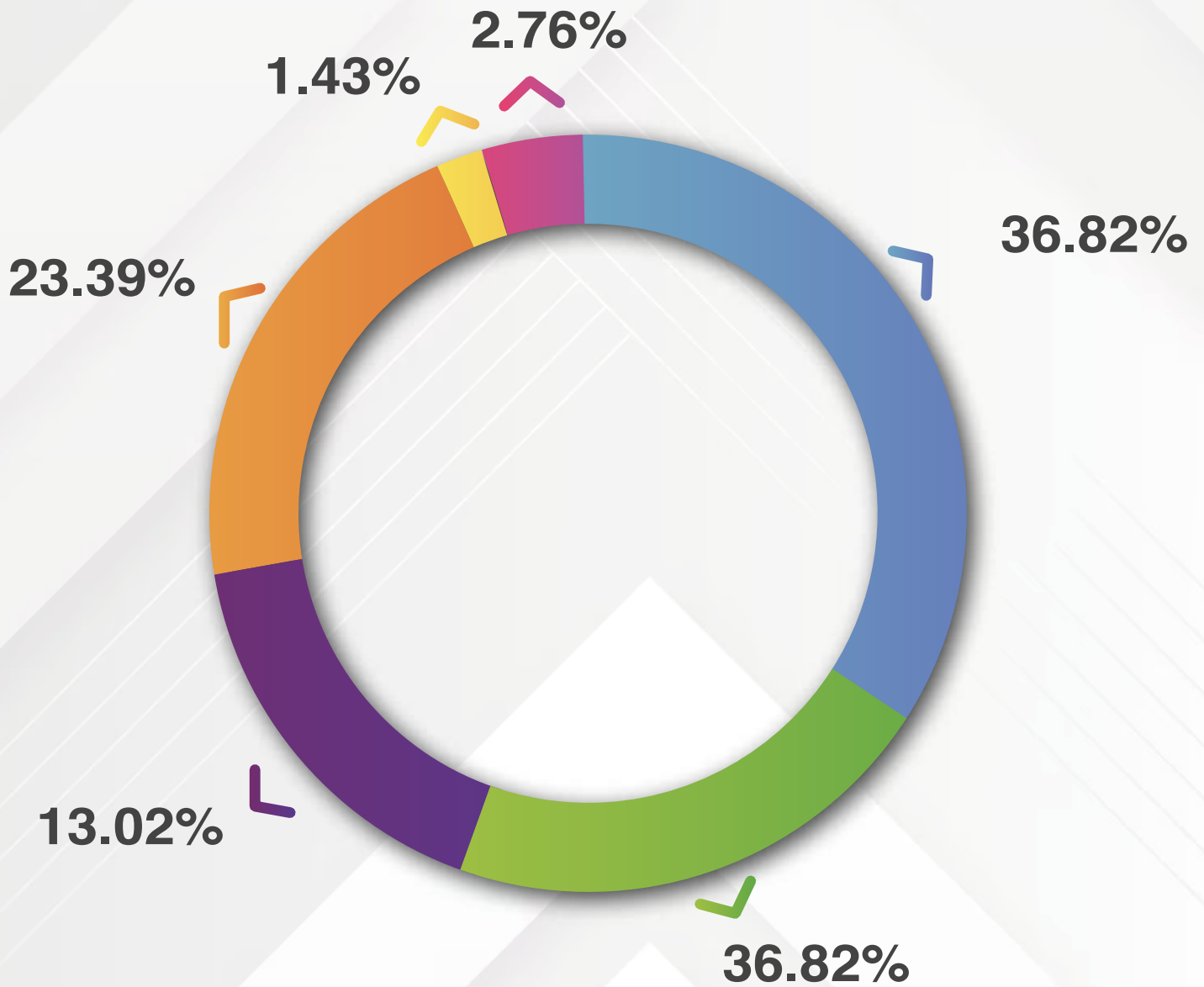
 **OTRAS NO CLASIFICADAS EN FUNCIONES ANTERIORES**



# CLASIFICADOR FUNCIONAL

CONCEPTO	IMPORTE PAGADO
<b>GOBIERNO</b>	<b>\$543,402,754.95</b>
<b>LEGISLACIÓN</b>	\$7,745,869.50
<b>JUSTICIA</b>	\$15,020,177.05
<b>COORDINACIÓN DE LA POLÍTICA DE GOBIERNO</b>	\$122,726,468.18
<b>ASUNTOS FINANCIEROS Y HACENDARIOS</b>	\$70,752,435.88
<b>ASUNTOS DE ÓRDEN PÚBLICO Y DE SEGURIDAD INTERIOR</b>	\$200,073,342.48
<b>OTROS SERVICIOS GENERALES</b>	\$127,084,461.86

# GOBIERNO



ASUNTOS FINANCIEROS Y HACENDARIOS

ASUNTOS DE ÓRDEN PÚBLICO Y DE SEGURIDAD INTERIOR

COORDINACIÓN DE LA POLÍTICA DE GOBIERNO

OTROS SERVICIOS GENERALES

JUSTICIA

LEGISLACIÓN

# DESARROLLO SOCIAL

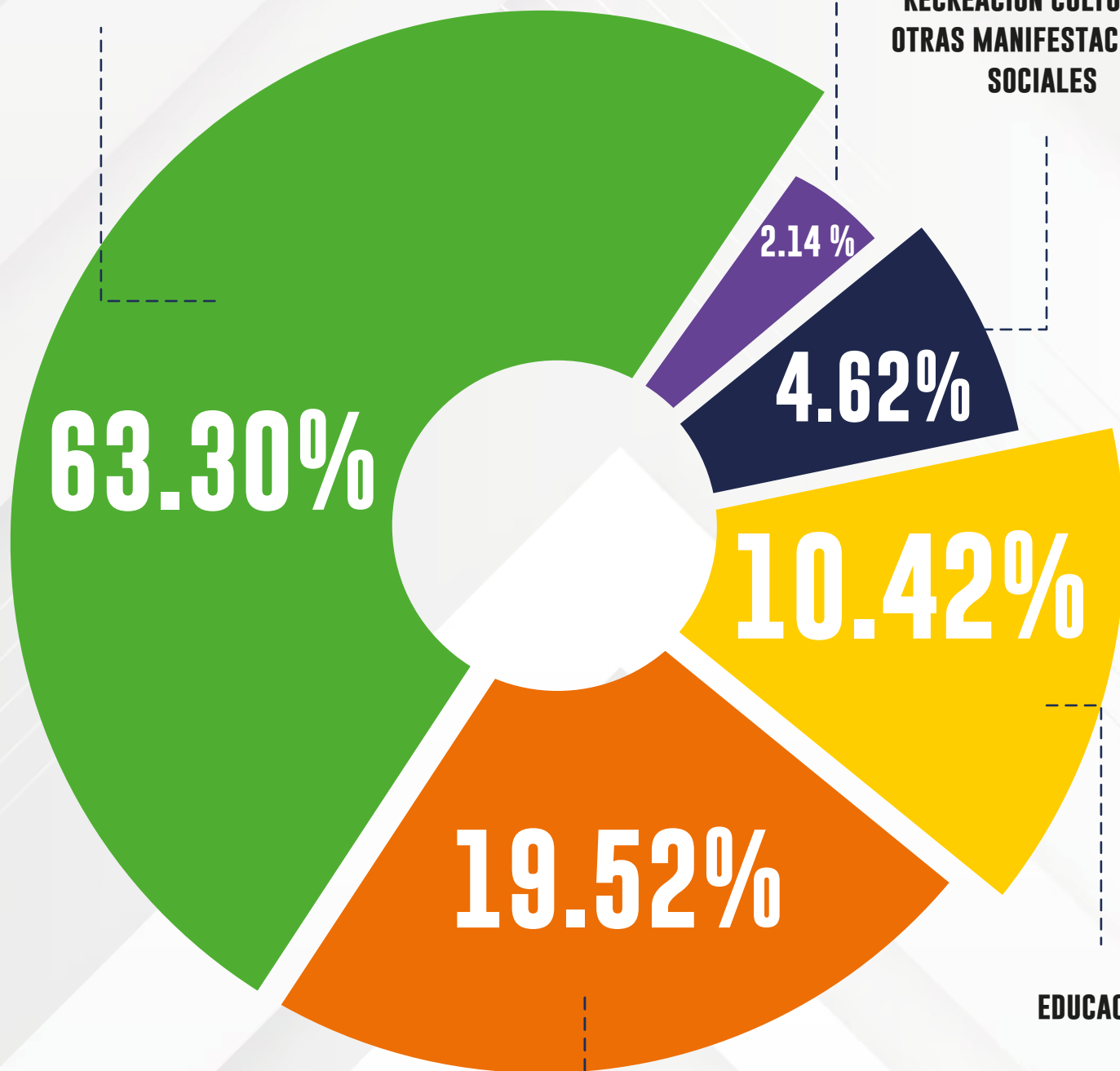
CONCEPTO	IMPORTE PAGADO
<b>DESARROLLO SOCIAL</b>	<b>\$1,059,398,098.48</b>
<b>PROTECCIÓN AMBIENTAL</b>	\$22,696,390.97
<b>VIVIENDA Y SERVICIOS A LA COMUNIDAD</b>	\$670,614,911.25
<b>RECREACIÓN CULTURAL Y OTRAS MANIFESTACIONES SOCIALES</b>	\$110,366,127.09
<b>EDUCACIÓN</b>	\$48,874,441.75
<b>PROTECCIÓN SOCIAL</b>	\$206,846,227.42

# DESARROLLO SOCIAL

VIVIENDA Y SERVICIOS  
A LA COMUNIDAD

PROTECCIÓN  
AMBIENTAL

RECREACIÓN CULTURA Y  
OTRAS MANIFESTACIONES  
SOCIALES



PROTECCIÓN  
SOCIAL

EDUCACIÓN

# DESARROLLO ECONÓMICO

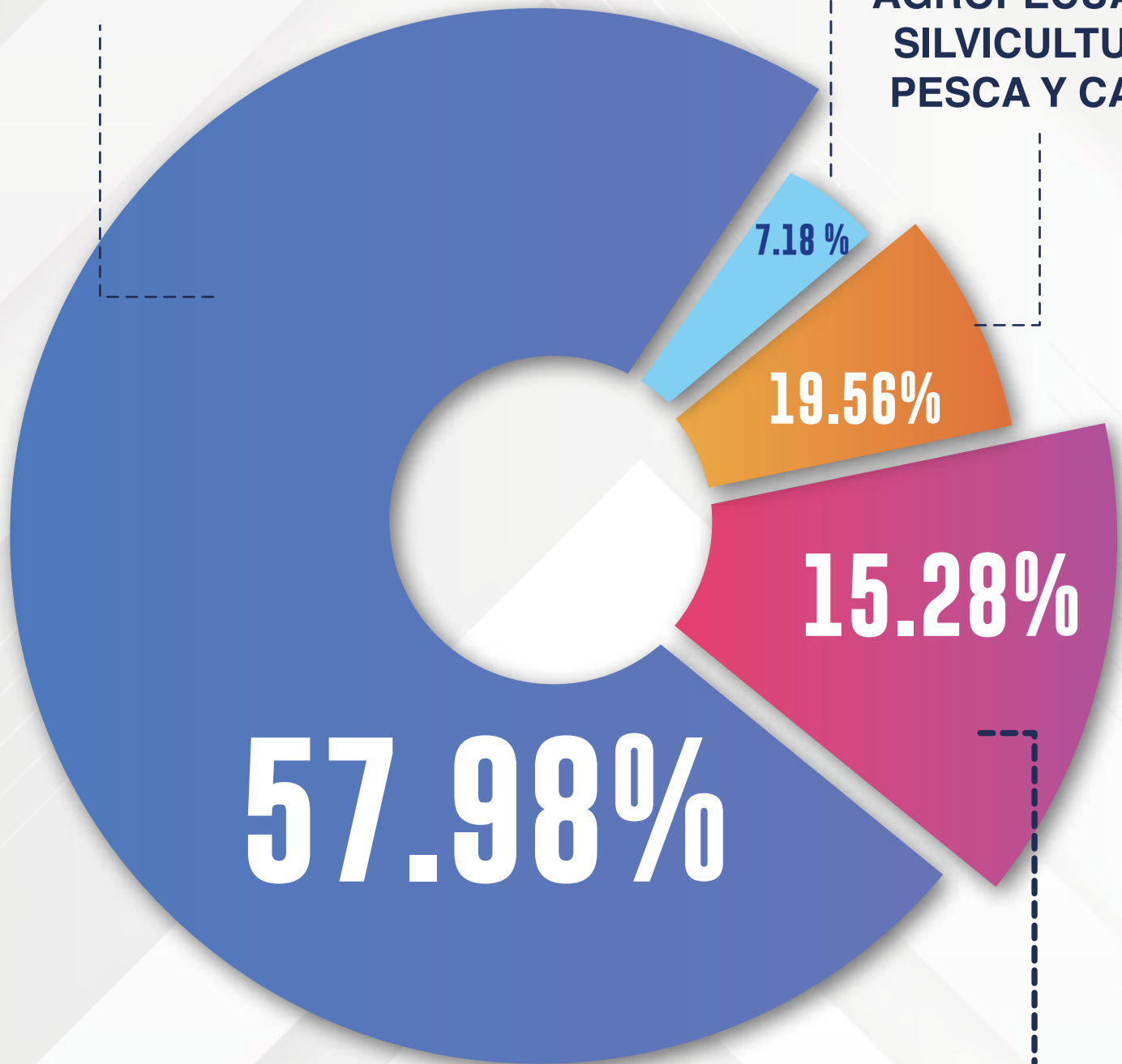
CONCEPTO	IMPORTE PAGADO
<b>DESARROLLO ECONÓMICO</b>	<b>\$161,055,169.90</b>
<b>ASUNTOS ECONÓMICOS</b>	\$24,612,026.86
<b>AGROPECUARIA, SILVICULTURA, PESCA Y CAZA</b>	\$31,498,921.72
<b>TURISMO</b>	\$11,559,333.44
<b>CIENCIA, TECNOLOGÍA E INNOVACIÓN</b>	\$93,384,887.88

# DESARROLLO ECONÓMICO

CIENCIA TECNOLOGÍA  
E INNOVACIÓN

TURISMO

AGROPECUARIA  
SILVICULTURA  
PESCA Y CAZA



ASUNTOS ECONÓMICOS  
COMERCIALES Y LABORALES  
EN GENERAL.

# OTRAS NO CLASIFICADAS EN FUNCIONES ANTERIORES

CONCEPTO	IMPORTE PAGADO
OTRAS NO CLASIFICADAS EN FUNCIONES ANTERIORES	\$75,147,913.34
ADEUDOS DE EJERCICIOS FISCALES ANTERIORES	\$75,147,913.34



**ADEUDOS DE EJERCICIOS FISCALES ANTERIORES**

# CLASIFICADOR POR GASTO ADMINISTRATIVO Y SOCIAL

CONCEPTO	IMPORTE PAGADO
<b>SOCIAL</b>	\$1,560,064,192.57
<b>ADMINISTRATIVO</b>	\$263,184,138.69
<b>PENSIONES Y JUBILACIONES</b>	\$15,755,605.41
<b>TOTAL</b>	<b>\$1,839,003,936.67</b>

## DEFINICIONES:

**Gasto social:** Son las erogaciones orientadas directamente a los servicios de salud, educación, asistencia social, concertación, seguridad, cultura, recreación, deporte, investigación, inversión pública.

**Gasto administrativo:** Son las erogaciones orientadas a la administración y gestión de los recursos financieros, de personal y materiales, como la fiscalización y vigilancia directa de los recursos públicos.

**Pensiones y jubilaciones:** son los gastos destinados para el pago a pensionistas y jubilados o a sus familiares, que cubren los gobiernos Federal, Estatal y Municipal, o bien el Instituto de Seguridad Social correspondiente.



# GASTO ADMINISTRATIVO Y SOCIAL

**SOCIAL**

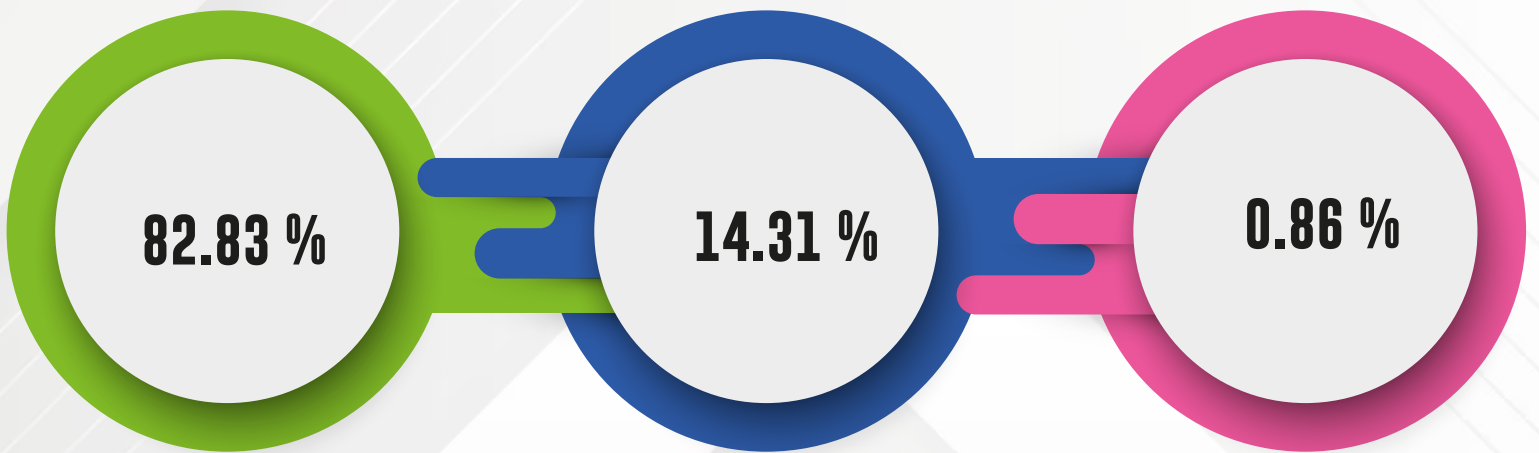
**82.83 %**

**PENSIONADOS  
Y JUBILADOS**

**0.86 %**

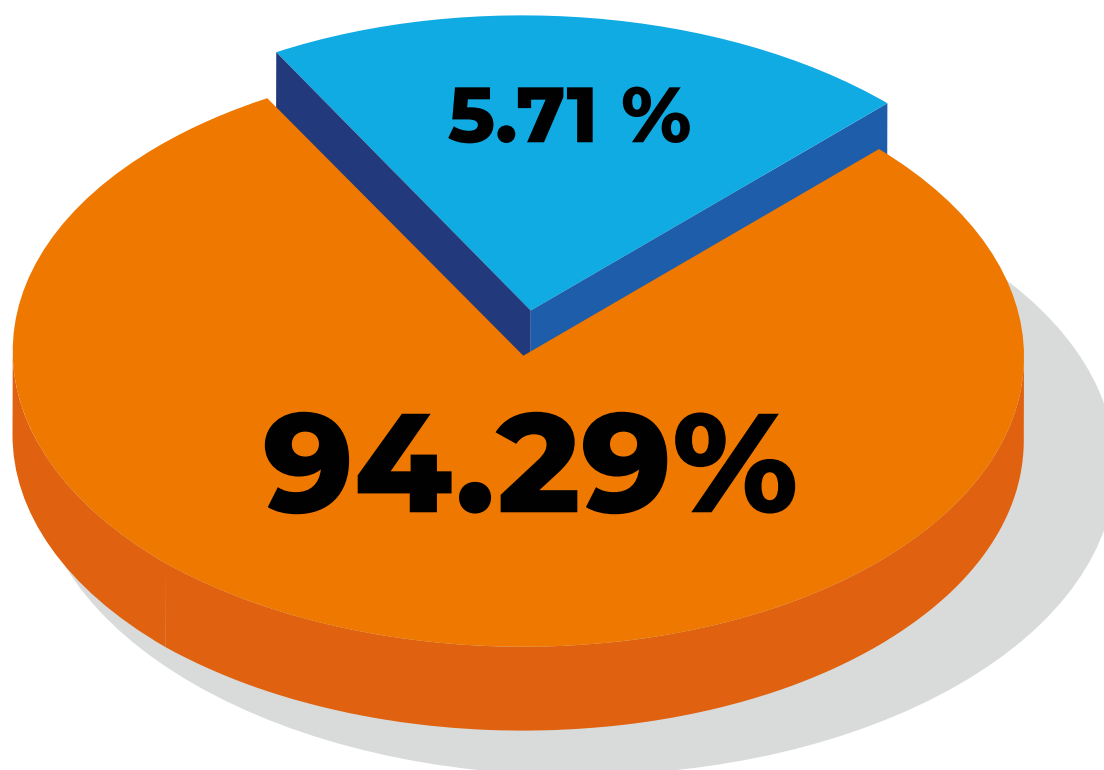
**14.31 %**

**ADMINISTRATIVO**



# CLASIFICACIÓN ADMINISTRATIVA

CONCEPTO	IMPORTE PAGADO
ÓRGANO EJECUTIVO MUNICIPAL (AYUNTAMIENTO)	\$1,734,073,702.63
ENTIDADES PARAMUNICIPALES Y FIDEICOMISOS NO EMPRESARIALES Y NO FINANCIEROS	\$104,930,234.04
<b>TOTAL</b>	<b>\$1,839,003,936.67</b>



- ÓRGANO EJECUTIVO MUNICIPAL (AYUNTAMIENTO)
- ENTIDADES PARAESTATALES Y FIDEICOMISOS NO EMPRESARIALES Y NO FINANCIEROS

# AYUNTAMIENTO

NUE SECRETARÍA	SECRETARÍA	PAGO ANUAL
100000	H. AYUNTAMIENTO	\$16,381,722.44
110000	AUDITORÍA SUPERIOR MUNICIPAL	\$7,912,842.40
120000	JEFATURA DE LA OFICINA DEL PRESIDENTE MUNICIPAL	\$38,620,438.04
130000	COORDINACIÓN DE GABINETE MUNICIPAL	\$7,578,478.68
140000	SECRETARÍA DE ATENCIÓN CIUDADANA	\$33,800,062.98
150000	DIRECCIÓN DE COMUNICACIÓN SOCIAL	\$10,775,550.87
160000	COMISIÓN DE MEJORA REGULATORIA	\$17,842,489.69
170000	SECRETARÍA DEL AYUNTAMIENTO	\$2,258,901.84
180000	SECRETARÍA DE GOBIERNO	\$34,259,532.04
190000	SECRETARIA DE ADMINISTRACIÓN	\$57,511,251.89
200000	SECRETARÍA DE SERVICIOS PÚBLICO MUNICIPALES	\$85,338,431.53
210000	SECRETARIA DE FINANZAS PÚBLICAS Y TESORERÍA MUNICIPAL	\$292,105,477.98
220000	SECRETARÍA DE DESARROLLO SOCIAL	\$170,032,968.76
230000	SECRETARÍA DE OBRAS PÚBLICAS	\$90,790,814.90
240000	SECRETARÍA DE SEGURIDAD PUBLICA Y TRANSITO MUNICIPAL	\$443,330,392.37
250000	SECRETARÍA DE DESARROLLO AGROPECUARIO	\$192,796,076.45
260000	SECRETARÍA DE DESARROLLO SUSTENTABLE	\$31,565,652.61
270000	SECRETARÍA DE DESARROLLO ECONÓMICO Y TURISMO	\$29,467,553.98
280000	INSTITUTO MUNICIPAL DE LA JUVENTUD	\$16,891,552.17
290000	DIRECCIÓN DEL IMPLAN	\$8,747,678.17
300000	DIRECCIÓN DEL COPLADEM	\$4,544,512.62
310000	INSTITUTO DEL DEPORTE Y CULTURA	\$4,366,169.14
320000	DIRECCIÓN DEL IMPLAN	\$89,904,259.27
330000	SECRETARÍA TÉCNICA	\$3,303,011.06
340000	INSTITUTO MUNICIPAL PARA LA PREVENCIÓN Y ATENCIÓN DE LAS ADDICIONES Y CONDUCTAS DE RUESTO	\$28,292,379.34
810000	PENSIONES Y JUBILACIONES	\$15,755,605.41
<b>Total General</b>		<b>\$1,734,073,702.62</b>

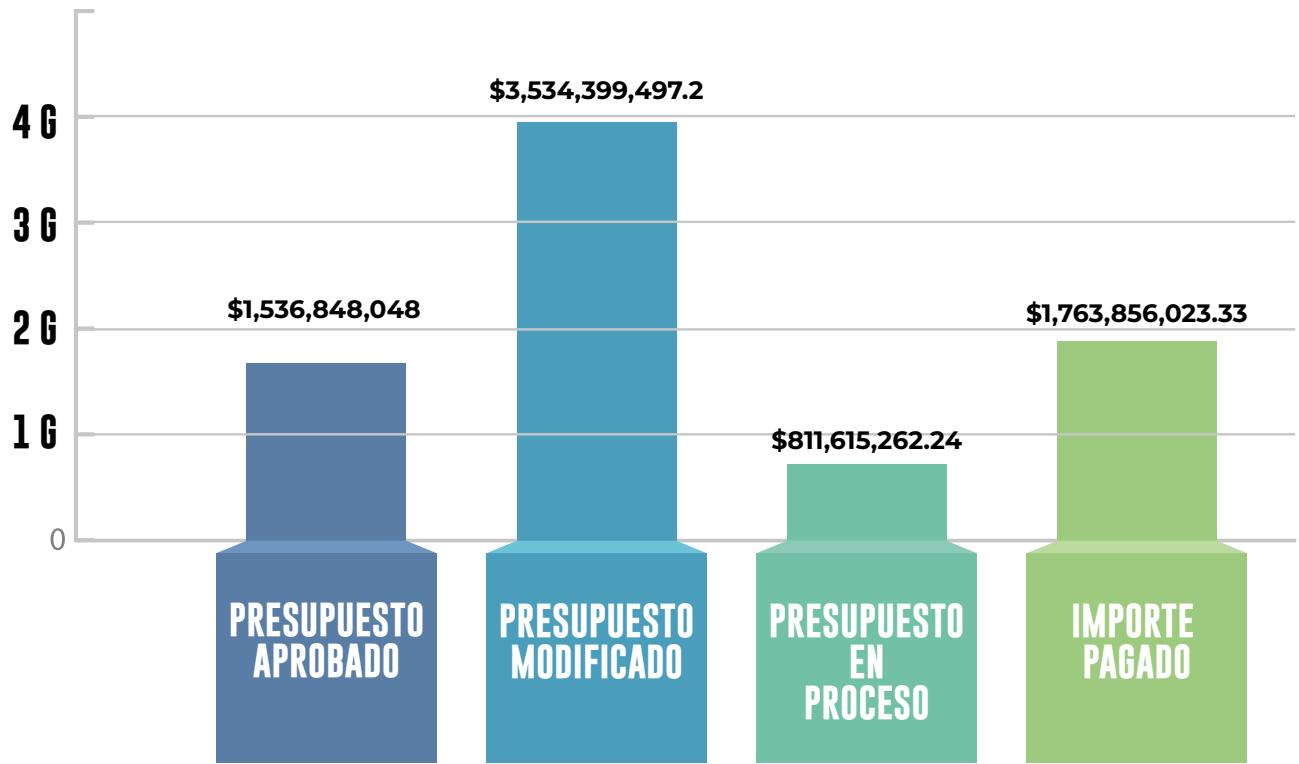
# PARAMUNICIPALES

Instituto Municipal de la Mujer	\$13,683,648.00
Dirección General Sistema DIF Municipal	\$91,291,586.04
<b>Total Paramunicipales</b>	<b>\$104,930,234.04</b>

# EJERCICIO, CONTROL, SEGUIMIENTO, EVALUACIÓN Y RENDICIÓN DE CUENTAS

# EJERCICIO PRESUPUESTAL

ACUMULADO HASTA SEPTIEMBRE DE 2023



## VARIACIÓN DE IMPORTE MODIFICADO VS APROBADO

## VARIACIÓN DE IMPORTE PAGADO VS APROBADO

## VARIACIÓN DE IMPORTE PAGADO VS MODIFICADO

APROBADO \$1,536,848,048.00  
 PAGADO \$3,534,399,497.20

APROBADO \$1,536,848,048.00  
 PAGADO \$1,763,856,023.33

APROBADO \$3,534,399,497.20  
 PAGADO \$1,763,856,023.33

● 129.98%

● 14.77%

● -50.09%

### VARIACIÓN ENTRE EL MONTO MODIFICADO RESPECTO AL APROBADO

### VARIACIÓN ENTRE EL MONTO PAGADO RESPECTO AL APROBADO O MODIFICADO

● ACEPTABLE

La variación entre el monto modificado respecto al aprobado se encuentra en un rango de más o menos 5%

El monto pagado es mayor o igual al 75% respecto al monto aprobado o modificado

● CON RIESGO

La variación entre el monto modificado respecto al aprobado se encuentra en un rango de más o menos 10%

El monto pagado se encuentra entre el 74% y 50% respecto al monto aprobado o modificado

● CRÍTICO

La variación entre el monto modificado respecto al aprobado se encuentra en un rango mayor al 10%

El monto pagado es menor al 49% del monto aprobado o modificado

# EJERCICIO, CONTROL, SEGUIMIENTO, EVALUACIÓN Y RENDICIÓN DE CUENTAS

## % DE VARIACIÓN

EJE DEL PLAN MUNICIPAL DE	APROBADO	MODIFICADO	EN PROCESO	PAGADO	MOD. VS APRO.	PAG. VS APRO.	PAG. VS MOD.
Reto 1: Mejorar de forma concreta la calidad de vida de la población.	299,260,646.00	1,746,182,113.70	654,075,308.53	708,443,508.35	483.50%	136.73%	-59.43%
Reto 2: Mejorar las capacidades institucionales en materia de seguridad pública y protección civil	317,680,769.00	476,300,521.18	42,335,646.52	242,264,849.30	49.93%	-23.74%	-49.14%
Reto 3: Impulsar el desarrollo urbano del municipio de forma ordenada y sustentable; mejorar la calidad en la prestación de los servicios públicos y ampliar su cobertura; asimismo, atender la problemática de la movilidad	210,636,793.00	421,309,604.46	37,980,548.68	313,614,897.61	100.02%	48.89%	-25.56%
Reto 4: Hacer de el marqués un municipio más competitivo y continuar impulsando en él las condiciones que le permitan un desarrollo económico sostenible.	56,164,030.00	79,193,655.26	9,569,866.10	48,736,487.87	41.00%	-13.22%	-38.46%
Reto 5: Ser un gobierno cercano y sensible a las necesidades de la población, que promueve e impulsa la participación ciudadana en su actuar, orientado a lograr resultados con eficiencia, transparente, que rinde cuentas e impulsa la integridad pública en su desempeño.	653,105,810.00	811,413,602.60	67,654,820.41	450,796,280.20	24.24%	-30.98%	-44.44%
	1,536,848,048.00	3,534,399,497.20	811,615,262.24	1,763,856,023.33	129.98%	-14.77%	-50.09%

# PROGRAMA DEL PLAN MUNICIPAL DE DESARROLLO

	APROBADO	MODIFICADO	EN PROCESO	PAGADO	MOD. VS APROB.	PAG. VS APROB.	PAG. VS MOD.
Programa 01: Combate contra la pobreza en el municipio	\$171,333,297.00	\$1,239,871,266.79	\$490,511,342.71	\$452,042,479.57	623.66% <span style="color:red">●</span>	163.84% <span style="color:green">●</span>	-63.54% <span style="color:red">●</span>
Programa 02: Mejora de la calidad de vida y de apoyo para el desarrollo integral de la población vulnerable del municipio	\$12,506,670.00	\$23,942,063.73	\$628,377.91	\$22,367,681.95	81.43% <span style="color:red">●</span>	78.85% <span style="color:green">●</span>	-6.58% <span style="color:green">●</span>
Programa 03: Fortalecimiento de la infraestructura y mejora de la calidad de los servicios de salud en el municipio	\$57,473,112.00	\$82,149,973.82	\$9,942,676.99	\$52,098,126.48	42.27% <span style="color:red">●</span>	-9.78% <span style="color:green">●</span>	-36.58% <span style="color:orange">●</span>
Programa 04: Fortalecimiento de la infraestructura y apoyo a la mejora de la calidad de la educación en el municipio	\$1,619,000.00	\$281,651,606.95	\$143,907,872.85	\$92,386,896.06	17278.11% <span style="color:red">●</span>	5606.42% <span style="color:green">●</span>	-67.16% <span style="color:red">●</span>
Programa 05: Fortalecimiento de la infraestructura y mejora de la calidad de los servicios del deporte en el municipio	\$3,325,000.00	\$20,452,730.34	\$1,737,018.54	\$17,003,969.21	515.12% <span style="color:red">●</span>	411.40% <span style="color:green">●</span>	-16.86% <span style="color:green">●</span>
Programa 06: Fortalecimiento de la infraestructura y mejora de la calidad de los servicios en la cultura y en las actividades artísticas del municipio	\$52,733,567.00	\$98,414,472.07	\$7,348,091.53	\$72,544,355.08	86.63% <span style="color:red">●</span>	37.57% <span style="color:green">●</span>	-26.29% <span style="color:orange">●</span>
Programa 08: Fortalecimiento de las capacidades del personal policial de la Secretaría de Seguridad Pública y Tránsito Municipal de El Marqués	\$5,305,000.00	\$7,429,217.35	\$0.00	\$1,424,993.51	40.04% <span style="color:red">●</span>	-73.14% <span style="color:red">●</span>	-80.82% <span style="color:red">●</span>
Programa 09: Consolidación del modelo estratégico basado en la coordinación, el uso de productos de análisis y la optimización de recursos.	\$15,803,000.00	\$118,599,473.67	\$2,270,843.93	\$58,752,764.75	650.49% <span style="color:red">●</span>	271.78% <span style="color:green">●</span>	-50.46% <span style="color:red">●</span>
Programa 10: Fortalecimiento del Tejido Social a través de la participación ciudadana.	\$224,312,090.00	\$249,906,021.52	\$27,818,516.48	\$140,309,082.17	11.41% <span style="color:red">●</span>	-37.45% <span style="color:orange">●</span>	-43.86% <span style="color:orange">●</span>
Programa 12: Promoción de la cultura de la prevención de protección civil en el municipio.	\$914,817.00	\$1,336,364.84	\$121,059.59	\$1,214,923.96	46.08% <span style="color:red">●</span>	32.81% <span style="color:green">●</span>	-9.09% <span style="color:green">●</span>
Programa 13: Fortalecimiento de las capacidades municipales de protección civil.	\$71,345,862.00	\$99,029,443.80	\$12,125,226.52	\$40,563,084.91	38.80% <span style="color:red">●</span>	-43.15% <span style="color:orange">●</span>	-59.04% <span style="color:red">●</span>
Programa 14: Impulsa el desarrollo urbano sustentable en el municipio.	\$38,140,959.00	\$40,434,683.93	\$5,320,497.81	\$27,121,337.26	6.01% <span style="color:orange">●</span>	-28.89% <span style="color:orange">●</span>	-32.93% <span style="color:orange">●</span>
Programa 15: Certeza jurídica del patrimonio familiar.	\$100,000.00	\$489,658.00	\$0.00	\$486,165.98	389.66% <span style="color:red">●</span>	386.17% <span style="color:green">●</span>	0.71% <span style="color:green">●</span>
Programa 16: Preservación y protección del medio ambiente.	\$2,238,401.00	\$2,697,661.65	\$429,919.55	\$1,698,403.84	20.52% <span style="color:red">●</span>	-24.12% <span style="color:green">●</span>	-37.04% <span style="color:orange">●</span>
Programa 18: Mayor cobertura y mejor calidad en la prestación de los servicios públicos municipales	\$170,157,433.00	\$377,687,600.88	\$32,167,131.32	\$284,306,990.53	121.96% <span style="color:red">●</span>	67.09% <span style="color:green">●</span>	-24.72% <span style="color:green">●</span>
Programa 19: Apoyo y fortalecimiento al sector agrícola.	\$5,601,000.00	\$9,913,179.22	\$994,025.64	\$7,092,659.01	76.99% <span style="color:red">●</span>	26.63% <span style="color:green">●</span>	-28.45% <span style="color:orange">●</span>
Programa 20: Apoyo y fortalecimiento al sector ganadero.	\$2,760,500.00	\$2,774,303.98	\$494,182.92	\$203,844.14	0.50% <span style="color:green">●</span>	-26.32% <span style="color:orange">●</span>	-26.69% <span style="color:orange">●</span>
Programa 21: Apoyo para la mejora de la calidad de vida en las comunidades rurales.	\$21,243,111.00	\$34,140,671.34	\$3,912,933.94	\$22,372,418.57	60.71% <span style="color:red">●</span>	5.32% <span style="color:green">●</span>	-34.47% <span style="color:orange">●</span>
Programa 22: Impulso a la industria en el municipio.	\$203,000.00	\$1,950,020.78	\$93,240.08	\$1,735,495.42	-4.18% <span style="color:green">●</span>	-14.72% <span style="color:green">●</span>	-11.00% <span style="color:green">●</span>
Programa 23: Apoyo al turismo y a los prestadores de servicios.	\$17,436,777.00	\$22,159,101.51	\$3,398,159.51	\$12,377,937.58	27.08% <span style="color:red">●</span>	-29.01% <span style="color:orange">●</span>	-44.14% <span style="color:orange">●</span>
Programa 24: Apoyo a proyectos productivos	\$1,700,000.00	\$1,741,000.00	\$48,163.20	\$0.00	2.41% <span style="color:green">●</span>	-100.00% <span style="color:red">●</span>	-100.00% <span style="color:red">●</span>
Programa 25: Apoyo al empleo	\$1,676,640.00	\$2,740,180.31	\$0.00	\$888,960.31	63.43% <span style="color:red">●</span>	-46.98% <span style="color:orange">●</span>	-67.56% <span style="color:red">●</span>
Programa 26: Mejora regulatoria.	\$3,711,002.00	\$3,775,198.12	\$628,160.81	\$2,235,172.84	1.73% <span style="color:green">●</span>	-39.77% <span style="color:orange">●</span>	-40.79% <span style="color:orange">●</span>
Programa 27: Facilitar e incentivar la participación ciudadana.	\$71,624,149.00	\$107,762,470.64	\$9,449,142.76	\$73,806,634.89	50.46% <span style="color:red">●</span>	3.05% <span style="color:green">●</span>	-31.51% <span style="color:orange">●</span>
Programa 28: Fortalecimiento de la gestión municipal para resultados.	\$120,123,362.00	\$145,294,787.49	\$12,174,317.40	\$101,321,874.54	20.95% <span style="color:red">●</span>	-15.65% <span style="color:green">●</span>	-30.26% <span style="color:orange">●</span>
Programa 29: Prestación de servicios y gestión de trámites más ágil, eficaz y eficiente.	\$20,677,118.00	\$34,610,744.46	\$3,706,556.51	\$16,346,534.54	67.39% <span style="color:red">●</span>	-20.94% <span style="color:green">●</span>	-52.77% <span style="color:red">●</span>
Programa 30: Fortalecimiento de las finanzas municipales y ejercicio austero del gasto público.	\$368,102,756.00	\$435,124,777.01	\$34,918,058.78	\$188,967,201.76	18.21% <span style="color:red">●</span>	-48.66% <span style="color:orange">●</span>	-56.57% <span style="color:red">●</span>
Programa 31: Combate a la corrupción e impulso a la transparencia y rendición de cuentas.	\$263,500.00	\$264,168.93	\$47,670.24	\$209,502.23	0.25% <span style="color:green">●</span>	-20.49% <span style="color:green">●</span>	-20.69% <span style="color:green">●</span>
Programa 33: Comunciación social de acciones, resultados e impactos sociales.	\$72,314,925.00	\$883,356,654.07	\$7,359,074.72	\$70,142,532.24	22.18% <span style="color:red">●</span>	-3.00% <span style="color:green">●</span>	-20.61% <span style="color:green">●</span>
<b>TOTAL</b>	<b>\$1,536,848,048.00</b>	<b>\$3,534,399,497.20</b>	<b>\$811,615,262.24</b>	<b>\$1,763,856,023.33</b>	<b>129.98%</b> <span style="color:red">●</span>	<b>14.77%</b> <span style="color:green">●</span>	<b>-50.09%</b> <span style="color:red">●</span>



# PROGRAMA DEL PLAN MUNICIPAL DE DESARROLLO

	APROBADO	MODIFICADO	EN PROCESO	PAGADO	MOD. VS APROB.	PAG. VS APROB.	PAG. VS MOD.
11001: Acciones de gestión pública atendidas	\$8,911,593.00	\$11,096,961.19	\$998,312.58	\$7,671,796.14	24.52% <span style="color:red">●</span>	-13.91% <span style="color:green">●</span>	-30.87% <span style="color:orange">●</span>
11003: Medidas de vigilancia atendidas en términos de la ley general de responsabilidad administrativa	\$50,000.00	\$50,000.00	\$0.00	\$47,558.17	0.00% <span style="color:green">●</span>	-4.88% <span style="color:green">●</span>	-4.88% <span style="color:green">●</span>
11004: Procedimientos de responsabilidad administrativa de la coordinacion de substanciación atendidos	\$33,500.00	\$28,044.95	\$0.00	\$23,557.31	-16.28% <span style="color:red">●</span>	-29.68% <span style="color:orange">●</span>	-16.00% <span style="color:green">●</span>
11005: Procedimientos de responsabilidad administrativa de la dirección jurídica atendidos	\$67,000.00	\$60,000.00	\$0.00	\$2,957.88	-10.45% <span style="color:red">●</span>	-95.59% <span style="color:red">●</span>	-95.07% <span style="color:red">●</span>
12001: Apoyos sociales entregados	\$56,542,098.00	\$66,054,551.43	\$4,703,943.56	\$52,345,069.81	16.82% <span style="color:red">●</span>	-7.42% <span style="color:green">●</span>	-20.75% <span style="color:green">●</span>
13001: Gabinete municipal establecido y puesto en operación como mecanismo de coordinación y comunicación interno de la administración municipal	\$11,939,531.00	\$13,080,333.95	\$1,819,922.33	\$7,544,580.10	9.55% <span style="color:orange">●</span>	-36.81% <span style="color:orange">●</span>	-42.32% <span style="color:orange">●</span>
14001: Programa de apoyo al sistema educativo operando	\$25,327,786.00	\$44,417,934.78	\$4,254,168.82	\$33,615,827.53	75.37% <span style="color:red">●</span>	32.72% <span style="color:green">●</span>	-24.32% <span style="color:green">●</span>
14002: Mecanismos de participación ciudadana implementados	\$17,177,162.00	\$44,417,934.78	\$3,702,114.32	\$13,449,367.22	81.31% <span style="color:red">●</span>	-21.70% <span style="color:green">●</span>	-56.82% <span style="color:red">●</span>
16001: Estrategias de comunicación e innovación tecnológica para fortaceler el vinculo sociedad y gobierno operando	\$15,772,827.00	\$22,302,102.64	\$2,655,131.16	\$17,797,462.43	41.40% <span style="color:red">●</span>	12.84% <span style="color:green">●</span>	-20.20% <span style="color:green">●</span>
17001: Programa de simplificación y desregulación de trámites y servicios municipales ejecutado	\$3,711,002.00	\$3,775,198.12	\$628,160.81	\$2,235,172.84	1.73% <span style="color:green">●</span>	-39.77% <span style="color:orange">●</span>	-40.79% <span style="color:orange">●</span>
18001: Estructura para dar cumplimiento a los criterios y lineamientos sobre el acceso a la información y datos personales implementada	\$180,000.00	\$186,123.98	\$47,670.24	\$138,386.75	3.40% <span style="color:green">●</span>	-23.12% <span style="color:green">●</span>	-25.65% <span style="color:orange">●</span>
18002: Marco jurídico y normatividad municipal actualizados	\$30,647,117.00	\$44,780,674.09	\$6,519,531.45	\$30,370,364.19	46.12% <span style="color:red">●</span>	-0.90% <span style="color:green">●</span>	-32.18% <span style="color:orange">●</span>
19001: Sistema de actualización del atlas de riesgo en el municipio elaborado	\$3,009,373.00	\$5,640,259.74	\$1,418,448.00	\$4,221,748.49	87.42% <span style="color:red">●</span>	40.29% <span style="color:green">●</span>	-25.15% <span style="color:orange">●</span>
19002: Programa estratégico de prevención de riesgo y capacitación en materia de protección civil elaborado	\$561,817.00	\$606,783.00	\$0.00	\$606,783.00	8.00% <span style="color:orange">●</span>	8.00% <span style="color:green">●</span>	0.00% <span style="color:green">●</span>
19003: Programa de vigilancia, atención y control de emergencias, fenomenos perturbadores y agentes afectables implementado	\$68,336,489.00	\$93,389,184.06	\$10,706,778.52	\$36,341,336.42	36.66% <span style="color:red">●</span>	-46.82% <span style="color:orange">●</span>	-61.09% <span style="color:red">●</span>
19004: Programa de seguridad en materia de protección civil elaborado	\$353,000.00	\$729,581.84	\$121,059.59	\$608,140.96	160.68% <span style="color:red">●</span>	72.28% <span style="color:green">●</span>	-16.65% <span style="color:green">●</span>
19005: Mecanismos de participación ciudadana , de l cultura de la paz y de legalidad implementada	\$5,436,162.00	\$10,046,467.57	\$649,373.77	\$7,085,076.94	84.81% <span style="color:red">●</span>	30.33% <span style="color:green">●</span>	-29.48% <span style="color:orange">●</span>
20001: Programa de mejora en bienes y servicios internos ejecutado	\$93,406,884.00	\$114,797,552.56	\$8,884,751.48	\$84,903,901.11	22.90% <span style="color:red">●</span>	-9.10% <span style="color:green">●</span>	-26.04% <span style="color:orange">●</span>
21001: Sistema de infraestructura municipal mejordo	\$169,947,503.00	\$360,920,505.98	\$31,403,221.18	\$281,576,062.21	112.37% <span style="color:red">●</span>	65.68% <span style="color:green">●</span>	-21.98% <span style="color:green">●</span>
21002: Sistma de operación de servicios públicos implementado	\$209,930.00	\$16,767,094.90	\$763,910.14	\$2,732,928.32	7886.99% <span style="color:red">●</span>	1201.83% <span style="color:green">●</span>	-83.70% <span style="color:red">●</span>
22001: Presupuesto de egresos integrado y administrado	\$329,707,028.00	\$316,052,368.98	\$24,922,110.03	\$148,461,236.93	-4.14% <span style="color:green">●</span>	-54.97% <span style="color:red">●</span>	-53.03% <span style="color:red">●</span>
22002: Información financiera de acuerdi a la normatividad implementada y operada	\$1,231,812.00	\$1,506,724.47	\$242,932.57	\$620,782.57	22.32% <span style="color:red">●</span>	-49.60% <span style="color:orange">●</span>	-58.80% <span style="color:red">●</span>

22003: Sistema de recaudación y tributación con apego a normatividad y transparencia operando	\$4,960,056.00	\$10,634,073.32	\$2,503,001.89	\$6,306,421.07	114.39%	<span style="color: red;">●</span>	27.14%	<span style="color: green;">●</span>	-40.70%	<span style="color: yellow;">●</span>
22004: Estructura adecuada de bienes tecnológicos operados	\$3,687,869.00	\$13,125,182.15	\$3,042,926.72	\$6,386,224.43	255.90%	<span style="color: red;">●</span>	73.17%	<span style="color: green;">●</span>	-51.34%	<span style="color: red;">●</span>
22005: Servicios tecnológicos de información mejorados y atendidos	\$3,499,956.00	\$3,466,458.17	\$4,442.19	\$2,897,167.32	-0.96%	<span style="color: green;">●</span>	-17.22%	<span style="color: yellow;">●</span>	-16.42%	<span style="color: red;">●</span>
22006: Estructura adecuada para la administación del recurso humano y capacitación operando	\$837,743.00	\$59,101,453.60	\$553,517.10	\$520,596.60	695.84%	<span style="color: red;">●</span>	-37.86%	<span style="color: yellow;">●</span>	-99.12%	<span style="color: red;">●</span>
22007: Sistema de inspección y verificación a negocios mercantiles con apego a nomatividad operando	\$719,000.00	\$3,049,482.55	\$176,965.74	\$2,687,800.40	324.13%	<span style="color: red;">●</span>	273.82%	<span style="color: green;">●</span>	-11.86%	<span style="color: green;">●</span>
23001: Programa de desarrollo social implementado	\$50,249,483.00	\$81,694,533.43	\$6,609,054.03	\$38,266,145.73	62.58%	<span style="color: red;">●</span>	-23.85%	<span style="color: green;">●</span>	-53.16%	<span style="color: red;">●</span>
23002: Programa de vivienda digna ejecutada	\$1,220,000.00	\$39,621,040.24	\$66,323.21	\$25,430,772.54	3147.63%	<span style="color: red;">●</span>	1984.49%	<span style="color: green;">●</span>	-35.81%	<span style="color: yellow;">●</span>
23004: Programa de despensas ejecutados	\$1,588,000.00	\$1,438,503.35	\$228,371.71	\$587,048.47	-9.41%	<span style="color: yellow;">●</span>	-63.03%	<span style="color: red;">●</span>	-59.19%	<span style="color: red;">●</span>
23005: Programa de becas escolares otorgadas	\$119,000.00	\$13,524,030.00	\$39,364.81	\$12,047,238.63	1108.58%	<span style="color: red;">●</span>	976.61%	<span style="color: green;">●</span>	-10.92%	<span style="color: green;">●</span>
24001: Programa de infraestructura de obra de urbacizaciin ejecutado	\$56,075,137.00	\$1,025,825,583.73	\$483,607,593.76	\$296,466,926.79	1729.38%	<span style="color: red;">●</span>	428.70%	<span style="color: green;">●</span>	-71.10%	<span style="color: red;">●</span>
24002: Programa de infraestructura de obras de contribución a acciones sociales ejecutado	\$500,000.00	\$267,827,579.95	\$143,868,508.04	\$80,339,657.40	53465.52%	<span style="color: red;">●</span>	15967.93%	<span style="color: green;">●</span>	-70.00%	<span style="color: red;">●</span>
24003: Programa de infraestructura de obras de mantenimiento ejecutado	\$57,743,112.00	\$82,149,973.82	\$9,942,676.99	\$52,098,126.48	42.27%	<span style="color: red;">●</span>	-9.78%	<span style="color: green;">●</span>	-36.58%	<span style="color: yellow;">●</span>
25001: Acciones de impulso a la cohesiño social prevención y disuasión del delito ejecutadas	\$7,864,000.00	\$8,737,151.12	\$90,589.88	\$1,896,324.47	11.10%	<span style="color: red;">●</span>	-75.89%	<span style="color: red;">●</span>	-78.30%	<span style="color: red;">●</span>
25002: Acciones ejecutadas de operación policial municipal, cordinada con otras insituciones de gobiernc	\$202,452,597.00	\$198,089,283.33	\$25,118,340.97	\$110,289,498.22	-2.16%	<span style="color: green;">●</span>	-45.52%	<span style="color: yellow;">●</span>	-44.32%	<span style="color: yellow;">●</span>
25003: Seguimiento al programa de prioridad nacional realizado ( equipamiento e infraestructura)	\$10,553,000.00	\$117,693,423.67	\$2,270,843.93	\$58,402,764.75	1015.26%	<span style="color: red;">●</span>	453.42%	<span style="color: green;">●</span>	-50.38%	<span style="color: red;">●</span>
25004: Programa de certificación y profesionalización operando	\$2,805,000.00	\$23,544,715.34	\$0.00	\$7,255.10	-16.06%	<span style="color: red;">●</span>	-99.74%	<span style="color: red;">●</span>	-99.69%	<span style="color: red;">●</span>
25005: Proceso de reclutamiento y selección de aspirantes a policía municipal ejecutado	\$2,500,000.00	\$5,074,802.01	\$0.00	\$1,417,738.41	102.99%	<span style="color: red;">●</span>	-43.29%	<span style="color: yellow;">●</span>	-72.06%	<span style="color: red;">●</span>
25006: Programa de atención de los centros de mediación operando	\$5,250,000.00	\$906,050.00	\$0.00	\$350,000.00	-82.74%	<span style="color: red;">●</span>	-93.33%	<span style="color: red;">●</span>	-61.37%	<span style="color: red;">●</span>
25007: Atención de quejas y denuncias implementado	\$562,000.00	\$450,612.17	\$667.00	\$174,393.60	-19.82%	<span style="color: red;">●</span>	-68.97%	<span style="color: red;">●</span>	-61.30%	<span style="color: red;">●</span>
26001: Asistencia técnica, capacitación y apoyo directo a los productores ganaderos entregada	\$2,760,500.00	\$2,774,303.98	\$494,182.92	\$2,033,844.14	0.50%	<span style="color: green;">●</span>	-26.32%	<span style="color: yellow;">●</span>	-26.69%	<span style="color: yellow;">●</span>
26002: Asistencia técnica, capacitación y apoyo directos para el desarrollo rural integral ejecutado	\$5,601,000.00	\$9,913,179.22	\$994,025.64	\$7,092,659.01	76.99%	<span style="color: red;">●</span>	26.63%	<span style="color: green;">●</span>	-28.45%	<span style="color: yellow;">●</span>
26003: Gestión de proyectos , capacitación y apoyos directos para el desarrollo rural integral ejecutado	\$21,243,111.00	\$34,140,671.34	\$3,912,933.94	\$22,372,418.57	60.71%	<span style="color: red;">●</span>	5.32%	<span style="color: green;">●</span>	-34.47%	<span style="color: yellow;">●</span>
27001: Sistema de desarrollo urbano operando	\$38,140,959.00	\$40,434,683.93	\$5,320,497.81	\$27,121,337.26	6.01%	<span style="color: yellow;">●</span>	-28.89%	<span style="color: yellow;">●</span>	-32.93%	<span style="color: yellow;">●</span>
27002: Expedientes regularizados con certeza jurídica entregado	\$100,000.00	\$489,658.00	\$0.00	\$486,165.98	389.66%	<span style="color: red;">●</span>	386.17%	<span style="color: green;">●</span>	-0.71%	<span style="color: green;">●</span>
27003: Programas de preservación de los ecosistemas operando	\$2,238,401.00	\$2,697,661.65	\$429,919.55	\$1,698,403.84	20.52%	<span style="color: red;">●</span>	-24.12%	<span style="color: green;">●</span>	-37.04%	<span style="color: yellow;">●</span>

28001: Programa de impulso al turismo implementado	\$17,436,777.00	\$22,159,101.51	\$3,398,159.51	\$13,377,937.58	27.08%	<span style="color: red;">●</span>	-29.01%	<span style="color: yellow;">●</span>	-44.14%	<span style="color: yellow;">●</span>
28002: Programa de gestión e impulso a proyectos productivos implementado	\$1,700,000.00	\$1,741,000.00	\$48,163.20	\$0.00	2.41%	<span style="color: green;">●</span>	-100.00%	<span style="color: red;">●</span>	-100.00%	<span style="color: red;">●</span>
28003: Programa de promoción y capacitación para el empleo y autoempleo implementado	\$1,676,640.00	\$2,740,180.31	\$0.00	\$888,960.31	63.43%	<span style="color: red;">●</span>	-46.98%	<span style="color: yellow;">●</span>	-67.56%	<span style="color: red;">●</span>
28004: Programa de activación económica local implementado	\$2,035,000.00	\$1,950,020.78	\$93,240.08	\$1,735,495.42	-4.18%	<span style="color: green;">●</span>	-14.72%	<span style="color: green;">●</span>	-11.00%	<span style="color: green;">●</span>
29001: Salud, activación física y asesorías académicas implementados	\$4,692,006.00	\$10,303,415.73	\$628,377.91	\$8,729,033.95	119.60%	<span style="color: red;">●</span>	86.04%	<span style="color: green;">●</span>	-15.28%	<span style="color: green;">●</span>
30001: Programa agenda de desarrollo municipal implementado	\$907,000.00	\$810,036.20	\$212,675.69	\$120,781.86	-10.69%	<span style="color: red;">●</span>	-89.68%	<span style="color: red;">●</span>	-85.09%	<span style="color: red;">●</span>
30002: Plan estratégico de desarrollo socializado	\$6,121,705.00	\$6,461,079.90	\$736,033.80	\$4,273,619.63	5.54%	<span style="color: yellow;">●</span>	-30.19%	<span style="color: yellow;">●</span>	-33.86%	<span style="color: yellow;">●</span>
30004: Agenda intermunicipal creada	\$404,300.00	\$183,994.50	\$13,356.24	\$128,077.06	-54.49%	<span style="color: red;">●</span>	-68.32%	<span style="color: red;">●</span>	-30.39%	<span style="color: yellow;">●</span>
30006: Políticas públicas para la protección territorial y ambiental creadas	\$400,000.00	\$1,446,000.00	\$0.00	\$0.00	264.50%	<span style="color: red;">●</span>	-100.00%	<span style="color: red;">●</span>	-100.00%	<span style="color: red;">●</span>
31001: Programas presupuestarios de la administración municipal integrados	\$309,925.00	\$303,473.00	\$40,694.19	\$134,408.90	-2.08%	<span style="color: green;">●</span>	-56.63%	<span style="color: red;">●</span>	-55.71%	<span style="color: red;">●</span>
31002: Evaluación de recursos federales ejecutados	\$6,634,017.00	\$8,212,317.38	\$466,883.67	\$4,216,505.88	23.79%	<span style="color: red;">●</span>	-36.44%	<span style="color: yellow;">●</span>	-48.66%	<span style="color: yellow;">●</span>
32001: Eventos culturales realizados	\$47,138,567.00	\$80,257,451.24	\$7,337,091.53	\$55,468,539.40	70.26%	<span style="color: red;">●</span>	17.67%	<span style="color: green;">●</span>	-30.89%	<span style="color: yellow;">●</span>
32002: Actividades culturales y artísticas impartidas	\$2,395,000.00	\$10,157,190.54	\$11,000.00	\$9,335,873.78	324.10%	<span style="color: red;">●</span>	289.81%	<span style="color: green;">●</span>	-8.09%	<span style="color: green;">●</span>
32003: Programa y servicio para la práctica deportiva entregado	\$2,535,000.00	\$12,734,357.83	\$260,018.54	\$10,987,648.24	402.34%	<span style="color: red;">●</span>	333.44%	<span style="color: green;">●</span>	-13.72%	<span style="color: green;">●</span>
32004: Infraestructura deportiva ejecutada	\$790,000.00	\$7,718,372.51	\$1,477,000.00	\$6,016,320.97	877.01%	<span style="color: red;">●</span>	661.56%	<span style="color: green;">●</span>	-22.05%	<span style="color: green;">●</span>
32005: Programa de salud física implementado	\$3,200,000.00	\$7,999,830.29	\$0.00	\$7,739,941.90	149.99%	<span style="color: red;">●</span>	141.87%	<span style="color: green;">●</span>	-3.25%	<span style="color: green;">●</span>
33001: Programa de giras y eventos implementados	\$4,843,389.00	\$5,665,574.95	\$504,360.87	\$3,291,146.56	16.98%	<span style="color: red;">●</span>	-32.05%	<span style="color: yellow;">●</span>	-41.91%	<span style="color: yellow;">●</span>
34001: Programa de acciones de conductas de riesgo impartido	\$13,433,493.00	\$42,628,974.90	\$2,608,918.63	\$27,948,865.88	217.33%	<span style="color: red;">●</span>	108.05%	<span style="color: green;">●</span>	-34.44%	<span style="color: yellow;">●</span>
40001: Programa de prevención de la violencia de género hacia las mujeres implementado	\$6,968,552.00	\$11,175,536.00	\$0.00	\$11,175,536.00	60.37%	<span style="color: red;">●</span>	60.37%	<span style="color: green;">●</span>	0.00%	<span style="color: green;">●</span>
40002: Estudios de prevención de cáncer de mama y cervicouterino gestionado	\$846,112.00	\$2,463,112.00	\$0.00	\$2,463,112.00	191.11%	<span style="color: red;">●</span>	191.11%	<span style="color: green;">●</span>	0.00%	<span style="color: green;">●</span>
41001: Servicios de salud municipal implementado	\$62,200,677.00	\$91,291,586.04	\$0.00	\$91,291,586.04	46.77%	<span style="color: red;">●</span>	46.77%	<span style="color: green;">●</span>	0.00%	<span style="color: green;">●</span>
81001: Programa para pensiones y jubilaciones	\$23,350,350.00	\$23,350,350.00	\$0.00	\$15,755,605.41	0.00%	<span style="color: green;">●</span>	-32.53%	<span style="color: yellow;">●</span>	-32.53%	<span style="color: yellow;">●</span>
<b>TOTAL</b>	<b>\$1,536,848,048.00</b>	<b>\$3,534,399,497.20</b>	<b>\$811,615,262.24</b>	<b>\$1,763,856,023.33</b>	<b>129.98%</b>	<span style="color: red;">●</span>	<b>14.77%</b>	<span style="color: green;">●</span>	<b>-50.09%</b>	<span style="color: red;">●</span>

# ¿COMÓ PARTICIPAN LOS CIUDADANOS?

# EXISTEN **42** SUBDELEGADOS MUNICIPALES

**MESAS DE TRABAJO EN TODAS  
LAS COMUNIDADES Y EN LA  
HACIENDA JESÚS MARÍA PARA  
LA REALIZACIÓN DEL PLAN  
MUNICIPAL DE DESARROLLO**

**Para conocer toda la información,  
consulta nuestro portal de transparencia  
en la siguiente liga:**

**<http://transparencia.elmarques.gob.mx/usuarios/>**