

Auditoría Superior Municipal

Nº DE OFICIO: ASM/0067/2026

ASUNTO: Remito formato PBR

Jesús María, El Marqués, Querétaro, 03 de febrero de 2026.

Lic. Rosa María Pérez Cervantes
Director General de COPLADEM.
Presente

Sirva el medio para enviarle un cordial saludo, asimismo, por medio del presente, remito cinco fichas técnicas y evaluación, respecto a los avances de los indicadores y del gasto que la Auditoría Superior Municipal generó en el cuarto trimestre de 2025.

Lo anterior, de conformidad con el artículo 14 fracción I del Reglamento de la Auditoría Superior Municipal de El Marqués, Querétaro.

Sin otro particular, agradezco su atención.

Atentamente
"Contigo más fuertes"



Ing. Ma. Leonor Hernández Montes
Auditor Superior Municipal

C.c.p. Archivo
MLHM/nre



SIAT
SISTEMA DE ALERTAMIENTO TEMPESTIVO

Inscríbete de forma gratuita para mantenerte informado de cierres viales, pronósticos de lluvia, desalojos necesarios y otros avisos referentes a tu seguridad.



GESTIÓN PARA RESULTADOS
MATRIZ DE INDICADORES Y RESULTADOS 2025
Ficha Técnica y Evaluación por Indicador



Dependencia	AUDITORIA SUPERIOR MUNICIPAL			Alineación al PMD					
Programa	Fortalecimiento de la transparencia, mejoramiento de la rendición de cuentas municipales y combate a la corrupción	Clave PMD		Eje	05-00-00-00				
		05-03-03-01		Programa	05-03-00-00				
		Ejercicio	2025	Línea de Acción	05-03-03-00				
		Periodo	202512	Componente	05-03-03-01				
No. de Programa	05030000	Fecha de Evaluación	28/01/2026	NUE Componente	110000				
Componente	Programa anual de auditoria ejecutado								
Resumen Narrativo	Programa anual de auditoria ejecutado								
Meta Cuantitativa	16	Meta Cifras	16						
Meta Cualitativa	Ejecutar el programa anual de auditoria de manera Integral, garantizando la cobertura total de las áreas clave de la administración municipal, con una revisión exhaustiva de los procesos y procedimientos internos, y promoviendo la transparencia y la rendición de cuentas			Población Beneficiaria	29				
Nombre del Indicador	Porcentaje de auditorias internas realizadas			Variable a Medir	Auditorias				
Método Cálculo	NDARINDAP*100			Tipo de Fórmula	Porcentaje				
Datos del Indicador	Tipo de Indicador	Gestión	Línea Base	16					
	Dimensión a Medir	Eficacia	Parámetros de Evaluación y Resultado Semaforizado	<div><div>Evaluación <= 0.5</div><div>Evaluación > 0.5 <= 0.85</div><div>Evaluación > 0.85</div></div> <div>Verde</div>					
	Unidad de Medida	Número de auditorias realizadas							
	Frecuencia de Medición	Trimestral							
Datos Presupuestales	Presupuesto Aprobado	\$1,736,997.00	Medios de Verificación				Calendario		
	Presupuesto Modificado	\$2,351,368.68							
	Presupuesto Pagado	\$2,351,368.68							
	Diferencia Real Pagado vs. Presupuesto Aprobado	-5614,371.68	135.37%						
	Diferencia Real Pagado vs. Presupuesto Modificado	\$0.00	100.00%	Fuente de Financiamiento					
Fecha de Evaluación	Descripción de las actividades en estricta correlación a la meta y al método de cálculo	Datos Ingresados				Tipos de Fórmulas y Resultados			
		Numerador	Denominador (Meta)	Denominador (Año anterior Línea base)	Meta Integral para el efecto de evaluación	Índice	Tasa de Variación	Razón o Promedio	Porcentaje (Cobertura, Focalización)
28/01/2026	Ejecutar el programa anual de auditoria de , manera integral, garantizando la cobertura total de las áreas clave de la administración municipal, con una revisión exhaustiva de los procesos y los procedimientos internos, y promoviendo la transparencia y la rendición de cuentas	4	16	16				100	100
Tipo de Resultado	Detalle de Resultados por Periodo		Denominador (Metas 100%)		Concepto	Delegaciones		Población Beneficiaria	
Real por Periodo	Mes 3 Marzo	4	16		Planeado	Municipio El Marqués		29	
	Mes 6 Junio	4	16						
	Mes 9 Septiembre	4	16						
	Mes 12 Diciembre	4	16						
Acumulado	Total	16			Real	Municipio El Marqués		29	
Observaciones	ninguna				Número de archivos:		1		

HERNANDEZ MONTES MA. LEONOR

Nombre y firma del titular de la dependencia
Validación de la información



GESTIÓN PARA RESULTADOS
MATRIZ DE INDICADORES Y RESULTADOS 2025
Ficha Técnica y Evaluación por Indicador



Dependencia	AUDITORIA SUPERIOR MUNICIPAL				Alineación al PMD				
Programa	Fortalecimiento de la transparencia, mejoramiento de la rendición de cuentas municipales y combate a la corrupción	Clave PMD		05-03-07-01		Eje	05-00-00-00		
		Ejercicio	2025	Programa	05-03-00-00				
		Periodo	202512	Linea de Acción	05-03-07-00				
No. de Programa	05030000	Fecha de Evaluación	28/01/2026		Componente	05-03-07-01			
Componente	Acciones preventivas sobre actos u omisiones que pudieran constituir faltas administrativas								
Resumen Narrativo	Acciones preventivas sobre actos u omisiones que pudieran constituir faltas administrativas								
Meta Cuantitativa	4				Meta Cifras	4			
Meta Cualitativa	Implementar un conjunto de acciones preventivas dirigidas a identificar y mitigar los riesgos de actos u omisiones que pudieran constituir faltas administrativas, promoviendo una cultura de cumplimiento y responsabilidad dentro de la administración pública municipal				Población Beneficiaria	29			
Nombre del Indicador	Porcentaje de acciones preventivas ejecutadas				Variable a Medir	Acciones			
Método Cálculo	NTDAPP/INDAPE*100				Tipo de Fórmula	Porcentaje			
Datos del Indicador	Tipo de Indicador	Gestión		Linea Base	4				
	Dimensión a Medir	Eficacia		Parámetros de Evaluación y Resultado Semaforizado	<div>Evaluación <= 0.3</div> <div>Evaluación > 0.5 <= 0.85</div> <div>Evaluación > 0.85</div> <div>V e r d e</div>				
	Unidad de Medida	Número total de acciones preventivas proyectadas							
	Frecuencia de Medición	Trimestral							
Datos Presupuestales	Presupuesto Aprobado	\$1,745,997.00		Medios de Verificación	Listas de asistencia, oficios y fotos				
	Presupuesto Modificado	\$1,245,330.67							
	Presupuesto Pagado	\$1,245,330.67							
	Diferencia Real Pagado vs. Presupuesto Aprobado	\$500,666.33	71.32%	Fuente de Financiamiento					
	Diferencia Real Pagado vs. Presupuesto Modificado	\$0.00	100.00%						
Fecha de Evaluación	Descripción de las actividades en estricta correlación a la meta y al método de cálculo	Datos Ingresados				Tipos de Fórmulas y Resultados			
		Numerador	Denominador (Meta)	Denominador (Anterior Linea Base)	Meta Integral para el efecto de evaluación	Índice	Tasa de Variación	Razón o Promedio	Porcentaje (Cobertura, Focalización)
28/01/2026	Acciones preventivas sobre actos u omisiones que pudieran constituir faltas administrativas	1	4	4				100	100
Tipo de Resultado	Detalle de Resultados por Periodo	Denominador (Metas 100%)			Concepto	Delegaciones	Población Beneficiaria		
Real por Periodo	Mes 3 Marzo	1	4			Planeado	29	29	
	Mes 6 Junio	1	4						
	Mes 9 Septiembre	1	4						
	Mes 12 Diciembre	1	4						
	Total	4							
Acumulado	ninguna				Real	29	29		
Observaciones					Número de archivos:		1		

HERNANDEZ MONTES MA. LEONOR

Nombre y firma del titular de la dependencia
Validación de la información



GESTIÓN PARA RESULTADOS
MATRIZ DE INDICADORES Y RESULTADOS 2025
Ficha Técnica y Evaluación por Indicador



Dependencia	AUDITORIA SUPERIOR MUNICIPAL								
Programa	Fortalecimiento de la transparencia, mejoramiento de la rendición de cuentas municipales y combate a la corrupción.	Clave PMD 05-03-02-01							
		Ejercicio	2025						
		Periodo	202512						
No. de Programa	05030000	Fecha de Evaluación	28/01/2026						
Componente	Acciones de gestiones atendidas								
Resumen Narrativo	Acciones de gestiones atendidas								
Meta Cuantitativa	4	Meta Cifras	4						
Meta Cualitativa	Atender de manera efectiva y oportuna el 100% de las acciones de gestión solicitadas por los ciudadanos, garantizando una respuesta clara, personalizada y dentro de los plazos establecidos		Población Beneficiaria	29					
Nombre del Indicador	Porcentaje de actos en los que la Auditoría Superior Municipal deba tener intervención atendidas.		Variable a Medir	Acciones					
Método Cálculo	NDAAPLANDAELQSRPLDLA*100		Tipo de Fórmula	Porcentaje					
Datos del Indicador	Tipo de Indicador	Gestión	Linea Base	4					
	Dimensión a Medir	Eficacia	Parámetros de Evaluación y Resultado Semaforizado	<div><div>Evaluación > 0.5</div><div>Evaluación > 0.5 <= 0.85</div><div>Evaluación > 0.85</div></div> <div>V e r d e</div> <div></div>					
	Unidad de Medida	Número de actos atendidos por la ASM							
	Frecuencia de Medición	Trimestral							
Datos Presupuestales	Presupuesto Aprobado	\$5,913,891.00		Medios de Verificación					
	Presupuesto Modificado	\$16,719,341.82							
	Presupuesto Pagado	\$14,805,341.82							
	Diferencia Real Pagado vs. Presupuesto Aprobado	-\$8,891,450.82 250 35%							
	Diferencia Real Pagado vs. Presupuesto Modificado	\$1,914,000.00 88 55%							
Fuentes de Financiamiento									
Fecha de Evaluación	Descripción de las actividades en estricta correlación a la meta y al método de cálculo	Datos Ingresados				Tipos de Fórmulas y Resultados			
		Numerador	Denominador (Meta)	Denominador (An o anterior Linea base)	Meta Integral para el efecto de evaluación	Indice	Tasa de Variación	Razón o Promedio	Porcentaje (Cobertura, Focalización)
28/01/2026	Atender de manera efectiva y oportuna el 100% de las acciones de gestión solicitadas por los ciudadanos, garantizando una respuesta clara, personalizada y dentro de los plazos establecidos.	1	4	4				100	100
Tipo de Resultado	Detalle de Resultados por Periodo	Denominador (Metas 100%)				Concepto	Delegaciones	Población Beneficiaria	
Real por Periodo	Mes 3 Marzo	1	4	4	Planeado	Municipio El Marqués	29		
	Mes 6 Junio	1	4	4					
	Mes 9 Septiembre	1	4	4					
	Mes 12 Diciembre	1	4	4					
Acumulado	Total	4					Real	Municipio El Marqués	29
Observaciones	ninguna				Número de archivos:		1		

HERNANDEZ MONTES MA. LEONOR
Nombre y firma del titular de la dependencia
Validación de la información



GESTIÓN PARA RESULTADOS
MATRIZ DE INDICADORES Y RESULTADOS 2025
Ficha Técnica y Evaluación por Indicador



Dependencia	AUDITORIA SUPERIOR MUNICIPAL				Alineación al PMD						
Programa	Fortalecimiento de la transparencia, mejoramiento de la rendición de cuentas municipales y combate a la corrupción	Clave PMD 05-03-04-01				Eje	05-00-00-00				
		Ejercicio	2025			Programa	05-03-00-00				
		Periodo	202512			Linea de Acción	05-03-04-00				
No. de Programa	05030000	Fecha de Evaluación		28/01/2026		Componente	05-03-04-01				
Componente	Denuncias y quejas de responsabilidad administrativa de la dirección de substanciación iniciados										
Resumen Narrativo	Denuncias y quejas de responsabilidad administrativa de la dirección de substanciación iniciados										
Meta Cuanlitativa	20					Meta Cifras	20				
Meta Cualitativa	Iniciar y procesar de manera eficaz el 100% de las denuncias y quejas de responsabilidad administrativa recibidas por la Dirección de Sustanciación, garantizando un tratamiento justo, transparente y conforme a la normativa vigente					Población Beneficiaria	29				
Nombre del Indicador	Porcentaje de denuncias y quejas de responsabilidad administrativa procedentes					Variable a Medir	Denuncias				
Método Cálculo	NDDYQDRAQSRLCDSINDYQDRAP*100					Tipo de Formula	Porcentaje				
Datos del Indicador	Tipo de Indicador	Gestión		Linea Base		20					
	Dimensión a Medir	Eficacia		Parámetros de Evaluación y Resultado Semaforizado		Evaluación < 0.5 Evaluación > 0.5 <= 0.85 Evaluación > 0.85					
	Unidad de Medida	Numero de denuncias y quejas de responsabilidad administrativa que se remiten				Verde					
	Frecuencia de Medición	Trimestral									
Datos Presupuestales	Presupuesto Aprobado	\$1,727,997.00		Medios de Verificación		Cuaderno de apertura					
	Presupuesto Modificado	\$1,752,276.87									
	Presupuesto Pagado	\$1,752,276.87									
	Diferencia Real Pagado vs. Presupuesto Aprobado	-\$24,279.87 101.41%									
	Diferencia Real Pagado vs. Presupuesto Modificado	50.00 100.00%		Fuente de Financiamiento							
Fecha de Evaluación	Descripción de las actividades en estricta correlación a la meta y al método de cálculo	Datos Ingresados				Tipos de Fórmulas y Resultados					
		Numcador	Denominador (Meta)	Denominador (An o anterior Linea base)	Meta Integral para el efecto de evaluación	Indice	Tasa de Variación	Razon o Promedio	Porcentaje (Cobertura, Focalización)	Porcentaje de Avance	
28/01/2026	Iniciar y procesar de manera eficaz el 100% de las denuncias y quejas de responsabilidad administrativa recibidas por la Dirección de Investigación, garantizando un tratamiento justo, transparente y conforme a la normativa vigente	5	20	20				100	100		
Tipo de Resultado	Detalle de Resultados por Periodo		Denominador (Metas 100%)			Concepto	Delegaciones		Población Beneficiaria		
Real por Periodo	Mes 3 Marzo	5	20			Planeado	Municipio El Marqués	29			
	Mes 6 Junio	5	20								
	Mes 9 Septiembre	5	20								
	Mes 12 Diciembre	5	20								
Acumulado	Total	20				Real	Municipio El Marqués	29			
Observaciones	ninguna					Número de archivos:		1			

HERNANDEZ MONTES MA. LEONOR
Nombre y firma del titular de la dependencia
Validación de la información

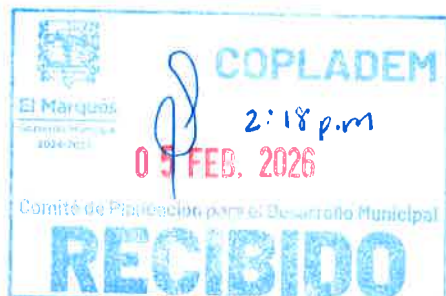


GESTIÓN PARA RESULTADOS
MATRIZ DE INDICADORES Y RESULTADOS 2025
Ficha Técnica y Evaluación por Indicador



Dependencia	AUDITORIA SUPERIOR MUNICIPAL				Alineación al PMD				
Programa	Fortalecimiento de la transparencia, mejoramiento de la rendición de cuentas municipales y combate a la corrupción	Clave PMD		05-03-06-01		Eje	05-00-00-00		
		Ejercicio	2025	Programa	05-03-00-00				
		Periodo	202512	Linea de Acción	05-03-06-00				
No. de Programa	05030000	Fecha de Evaluación	28/01/2026		Componente	05-03-06-01			
Componente	Procedimientos de responsabilidad administrativa resueltos por la dirección de responsabilidades atendidos								
Resumen Narrativo	Procedimientos de responsabilidad administrativa resueltos por la dirección de responsabilidades atendidos								
Meta Cuantitativa	4				Meta Cifras	4			
Meta Cualitativa	Atender de manera oportuna el 100% de los procedimientos de responsabilidad administrativa, así como de reclamación patrimonial				Población Beneficiaria	29			
Nombre del Indicador	Promedio de tiempo en el que se resuelven los procedimientos de responsabilidad administrativa				Variable a Medir	Procedimientos			
Método Cálculo	SDDOLRUPDRA/NDPR*100				Tipo de Fórmula	Porcentaje			
Datos del Indicador	Tipo de Indicador	Gestión		Linea Base	4				
	Dimensión a Medir	Eficiencia		Parámetros de Evaluación y Resultado Semaforizado	<div>Evaluación <= 0.5</div> <div>Evaluación > 0.5 <= 0.85</div> <div>Evaluación > 0.85</div> <div>V e r d e</div>				
	Unidad de Medida	Sumatoria de días que lleva resolver un procedimiento de responsabilidad administrativa							
	Frecuencia de Medición	Trimestral							
Datos Presupuestales	Presupuesto Aprobado	\$1,728,160.00		Medios de Verificación	Resoluciones				
	Presupuesto Modificado	\$853,818.05							
	Presupuesto Pagado	\$853,818.05							
	Diferencia Real Pagado vs. Presupuesto Aprobado	\$874,341.95	49.41%	Fuente de Financiamiento					
	Diferencia Real Pagado vs. Presupuesto Modificado	\$0.00	100.00%						
Fecha de Evaluación	Descripción de las actividades en estricta correlación a la meta y al método de cálculo	Datos Ingresados				Tipos de Fórmulas y Resultados			
		Numerador	Denominador (Meta)	Denominador (Año anterior Linea base)	Meta Integral para el efecto de evaluación	Índice	Tasa de Variación	Razón o Promedio	Porcentaje (Cobertura, Focalización)
28/01/2026	Procedimientos de responsabilidad administrativa resueltos por la dirección de responsabilidades atendidos	1	4	4				100	100
Tipo de Resultado	Detalle de Resultados por Periodo	Denominador (Metas 100%)				Concepto	Delegaciones	Población Beneficiaria	
Real por Periodo	Mes 3 Marzo	1		4	Planeado		29	29	
	Mes 6 Junio			4					
	Mes 9 Septiembre			4					
	Mes 12 Diciembre			4					
Acumulado	Total	4					Real	29	29
Observaciones	ninguna					Número de archivos:		1	

HERNÁNDEZ MONTES MA. LEONOR
Nombre y firma del titular de la dependencia
Validación de la información



Dependencia: Instituto Municipal para la
Prevención y Atención de
Conductas de Riesgo.

Dirección: Dirección General

Oficio No.: DG/115/2025

Asunto: Avance de indicadores PBR

El Marqués, Querétaro, a 05 de febrero de 2026.

Lic. Rosa María Pérez Cervantes.
Directora General de COPLADEM.
Presente

Por este medio reciba un cordial saludo y al mismo tiempo, en atención a la solicitud pasmada en el oficio COPLADEM/08/2026, en el cual solicita reportar la información relativa al avance de indicadores, correspondiente al cuarto trimestre del ejercicio fiscal 2025, referente al Presupuesto Basado en Resultados (PBR).

Por lo anterior me permito remitir la información solicitada mediante 2 fichas técnicas, anexas al presente.

Sin más por el momento, agradezco anticipadamente la atención que brinde al presente.

ATENTAMENTE
"CONTIGO MÁS FUERTES"



L.A.E Rafael Jiménez López
Director General del Instituto Municipal para La Prevención
Y Atención de Conductas de Riesgo



**INSTITUTO MUNICIPAL PARA LA
PREVENCIÓN Y ATENCIÓN DE
CONDUCTAS DE RIESGO**
DIRECCIÓN GENERAL DEL INSTITUTO



SIAT
SISTEMA DE ALERTAMIENTO TEMPRANO

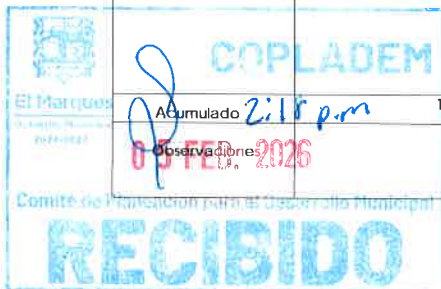
Inscríbete de forma gratuita para mantenerte
informado de cierres viales, pronósticos de lluvia,
desalojos necesarios y otros avisos referentes a tu seguridad.



GESTIÓN PARA RESULTADOS
MATRIZ DE INDICADORES Y RESULTADOS 2025
Ficha Técnica y Evaluación por Indicador



Dependencia	INSTITUTO MUNICIPAL PARA LA PREVENCIÓN Y ATENCIÓN DE CONDUCTAS DE RIESGO DEL MUNICIPIO DE EL MARQUÉS			Alineación al PMD					
Programa	Programa Vive: Atención y prevención a la salud mental	Clave PMD 01-12-02-01		Eje	01-00-00-00				
		Ejercicio	2025	Programa	01-12-00-00				
		Periodo	202512	Linea de Acción	01-12-02-00				
No. de Programa	01120000	Fecha de Evaluación	05/02/2026	Componente	01-12-02-01				
Componente	Programa de atención psicológica impartido								
Resumen Narrativo	Programa de atención psicológica impartido								
Meta Cuantitativa	15000			Meta Cifras	15000				
Meta Cualitativa	Fortalecer el bienestar emocional y psicológico de los participantes del programa, contribuyendo a la mejora de su calidad de vida y su integración social.			Población Beneficiaria	231668				
Nombre del Indicador	Porcentaje de jóvenes que terminan el tratamiento.			Variable a Medir	Beneficiarios				
Método Cálculo	NTD:JQETYSDDA/NTD:JQET*100			Tipo de Fórmula	Porcentaje				
Datos del Indicador	Tipo de Indicador	Gestión	Linea Base	15000			<div>Verde</div>		
	Dimensión a Medir	Eficacia	Parámetros de Evaluación y Resultado Semaforizado	Evaluación <= 0.5					
	Unidad de Medida	Número total de jóvenes que terminan el tratamiento y son dados de alta.		Evaluación > 0.5 <= 0.85					
	Frecuencia de Medición	Trimestral		Evaluación > 0.85					
Datos Presupuestales	Presupuesto Aprobado	\$15,944,733.00		Medios de Verificación	Reporte mensual, recibos de pago y solicitud de atención				
	Presupuesto Modificado	\$61,948,752.27							
	Presupuesto Pagado	\$61,944,314.27							
	Diferencia Real Pagado vs. Presupuesto Aprobado	-\$45,999,581.27 388.49%							
	Diferencia Real Pagado vs. Presupuesto Modificado	\$4,439.00 99.99%		Fuente de Financiamiento					
Fecha de Evaluación	Descripción de las actividades en estricta correlación a la meta y al método de cálculo	Datos Ingresados				Tipos de Fórmulas y Resultados			
		Numerador	Denominador (Meta)	Denominador (Ant o anterior Linea base)	Meta Integral para el efecto de evaluación	Indice	Tasa de Variación	Razón o Promedio	Porcentaje (Cobertura, Focalización)
05/02/2026	Informe de Actividades: Tercer Trimestre 2025 El Instituto Municipal Para la Prevención y Conductas de Riesgo, nos enfocamos en desarrollar el bienestar de las familias de El Marqués, brindando servicios de calidad, salvaguardando y protegiendo el desa	4613	15000	15000				103.72	103.72
Tipo de Resultado	Detalle de Resultados por Periodo	Denominador (Metas 100%)			Concepto	Delegaciones	Población Beneficiaria		
Real por Periodo	Mes 3 Marzo	1983	15000		Planeado	Municipio El Marqués	231668		
	Mes 6 Junio	5009	15000						
	Mes 9 Septiembre	3953	15000						
	Mes 12 Diciembre	4613	15000						
Acumulado		15558			Real	231668	231668		
Observaciones					Número de archivos:		1		



Nombre y firma del titular de la dependencia
Validación de la información



GESTIÓN PARA RESULTADOS
MATRIZ DE INDICADORES Y RESULTADOS 2025
Ficha Técnica y Evaluación por Indicador



Dependencia	INSTITUTO MUNICIPAL PARA LA PREVENCIÓN Y ATENCIÓN DE CONDUCTAS DE RIESGO DEL MUNICIPIO DE EL MARQUÉS				Alineación al PMD				
Programa	Programa Vive: Atención y prevención a la salud mental	Clave PMD		01-12-01-01		Eje	01-00-00-00		
		Ejercicio	2025		Programa	01-12-00-00			
		Periodo	202512		Linea de Acción	01-12-01-00			
No. de Programa	01120000	Fecha de Evaluación	05/02/2025		Componente	01-12-01-01			
Componente	Programa de acciones de conductas de riesgo impartido								
Resumen Narrativo	Programa de acciones de conductas de riesgo impartido								
Meta Cuantitativa	35000				Meta Cifras	35000			
Meta Cualitativa	Aumentar la conciencia y la comprensión de los jóvenes sobre los riesgos asociados al consumo de sustancias psicoactivas, mejorando su capacidad para tomar decisiones informadas y responsables en su vida diaria.				Población Beneficiaria	231668			
Nombre del Indicador	Tasa de variación de jóvenes impactados con el programa.				Variable a Medir	Beneficiarios			
Método Cálculo	NDJICEPEPT/NDJICEPEPTA*100				Tipo de Fórmula	Porcentaje			
Datos del Indicador	Tipo de Indicador	Gestión		Linea Base	35000				
	Dimensión a Medir	Eficacia		Parámetros de Evaluación y Resultado Semaforizado	Evaluación <= 0.5				
	Unidad de Medida	Número de jóvenes impactados con el programa en el periodo I.			Evaluación > 0.5 <= 0.85				
	Frecuencia de Medición	Trimestral			Evaluación > 0.85				
Datos Presupuestales	Presupuesto Aprobado	\$8,204,915.00		Medios de Verificación	Lista de asistencia y fotografías				
	Presupuesto Modificado	\$14,351,423.51							
	Presupuesto Pagado	\$14,351,423.51							
	Diferencia Real Pagado vs. Presupuesto Aprobado	-\$6,146,508.51 174.91%							
	Diferencia Real Pagado vs. Presupuesto Modificado	\$0.00 100.00%		Fuente de Financiamiento					
Fecha de Evaluación	Descripción de las actividades en estricta correlación a la meta y al método de cálculo	Datos Ingresados				Tipos de Fórmulas y Resultados			
		Numerador	Denominador (Meta)	Denominador (Año anterior Linea base)	Meta Integral para el efecto de evaluación	Índice	Tasa de Variación	Razón ó Promedio	Porcentaje (Cobertura, Focalización)
05/02/2025	Informe de Actividades: Tercer Trimestre 2025 El Instituto Municipal Para la Prevención y Conductas de Riesgo, nos enfocamos en desarrollar el bienestar de las familias de El Marqués, brindando servicios de calidad, salvagu	5282	35000	35000				79.75	79.75
Tipo de Resultado	Detalle de Resultados por Periodo	Denominador (Metas 100%)			Concepto	Delegaciones	Población Beneficiaria		
Real por Periodo	Mes 3 Marzo	13122	35000			Planeado	Municipio El Marqués	231668	
	Mes 6 Junio	7142	35000						
	Mes 9 Septiembre	2366	35000						
	Mes 12 Diciembre	5282	35000						
Acumulado		27912				Real	231668	231668	
Observaciones					Número de archivos:		1		



Nombre y firma del titular de la dependencia
Validación de la información

Presidencia Municipal
Comisión de Mejora Regulatoria
Núm. Oficio: **CMR/005/2026**

Asunto: Se remite ficha técnica del PbR correspondiente al 4to trimestre

La Cañada, El Marqués, Qro., a 04 de febrero de 2026.

LIC. ROSA MARIA PEREZ CERVANTES
DIRECTORA GENERAL DE COPLADEM DEL MUNICIPIO DE EL MARQUÉS.
P R E S E N T E.

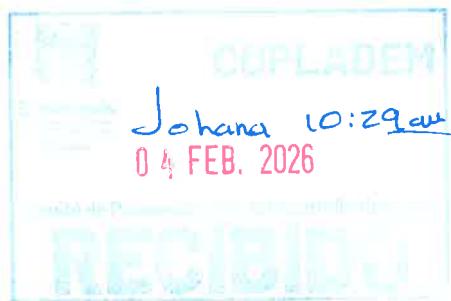
Aprovecho el presente escrito para enviarle un cordial saludo, y a su vez, en respuesta al oficio COPLADEM/08/2026, en relación al llenado de la información correspondiente al tercer trimestre en el módulo SED del SIM, le remito la ficha técnica obtenida del mismo debidamente firmada.

Sin más por el momento y agradeciendo las atenciones al presente, quedo a sus órdenes.

A T E N T A M E N T E
"Hechos que Transforman"

LIC. JORGE OMAR LÓPEZ INDA
Titular de la Comisión de Mejora
Regulatoria del Municipio de El Marqués

C.c.p. Archivo
JOLI



SIAT
SISTEMA DE INFORMACIÓN TIEMPO

Inscríbete de forma gratuita para mantenerte informado de cierres viales, pronósticos de lluvia, desalojos necesarios y otros avisos referentes a tu seguridad.





GESTIÓN PARA RESULTADOS
MATRIZ DE INDICADORES Y RESULTADOS 2025
Ficha Técnica y Evaluación por Indicador



Dependencia	COMISION DE MEJORA REGULATORIA				Alineación al PMD				
Programa	Mejora de la competitividad del municipio.	Clave PMD		04-09-04-01		Eje	04-00-00-00		
		Ejercicio	2025		Programa	04-09-00-00			
		Periodo	202512		Linea de Acción	04-09-04-00			
No. de Programa	04090000		Fecha de Evaluación	03/02/2026		Componente	04-09-04-01		
Componente	Programa de simplificación y desregulación de trámites y servicios municipales ejecutados.								
Resumen Narrativo	Programa de simplificación y desregulación de trámites y servicios municipales ejecutados.								
Meta Cuantitativa	237				Meta Cifras	237			
Meta Cualitativa	Implementar un programa integral de simplificación y desregulación de trámites y servicios municipales, con el objetivo de mejorar la eficiencia administrativa, reducir tiempos de espera y costos para los ciudadanos				Población Beneficiaria	231668			
Nombre del Indicador	Porcentaje de implementación de las herramientas de mejora regulatoria.				Variable a Medir	Trámites			
Método Cálculo	NIDHDMRINTDHDMP*100				Tipo de Fórmula	Porcentaje			
Datos del Indicador	Tipo de Indicador	Gestión		Linea Base	237				
	Dimensión a Medir	Eficacia		Parámetros de Evaluación y Resultado	Evaluación <= 0.5				
	Unidad de Medida	Número total de herramientas de mejora regulatoria implementadas.		Semaforizado	Evaluación > 0.5 <= 0.85				
	Frecuencia de Medición	Trimestral			Evaluación > 0.85				
Datos Presupuestales	Presupuesto Aprobado	\$4,633,241.00		Medios de Verificación	Archivos electrónicos				
	Presupuesto Modificado	\$3,680,550.29							
	Presupuesto Pagado	\$3,680,550.29							
	Diferencia Real Pagado vs. Presupuesto Aprobado	\$952,690.71	79.44%	Fuente de Financiamiento					
	Diferencia Real Pagado vs. Presupuesto Modificado	\$0.00	100.00%						
Fecha de Evaluación	Descripción de las actividades en estricta correlación a la meta y al método de cálculo	Datos Ingresados				Tipos de Fórmulas y Resultados			
		Numerador	Denominador (Meta)	Denominador (Añ o anterior Linea base)	Meta Integral para el efecto de evaluación	Índice	Tasa de Variación	Razón ó Promedio	Porcentaje (Cobertura, Focalización)
03/02/2026	Actualización de la información del Registro de Trámites y Servicios ofrecidos por las dependencias a la ciudadanía.	10	237	237				53.59	53.59
Tipo de Resultado	Detalle de Resultados por Periodo	Denominador (Metas 100%)			Concepto	Delegaciones	Población Beneficiaria		
Real por Periodo	Mes 3 Marzo	43	237		Planeado	Municipio El Marqués	231668		
	Mes 6 Junio	29	237						
	Mes 9 Septiembre	45	237						
	Mes 12 Diciembre	10	237						
	Acumulado	Total	127			Real	231668	231668	
Observaciones	El rezago en la actualización de la Información se debe a que la misma es proporcionada por las áreas a esta Comisión, por lo que la actualización depende directamente de la entrega de la Información por parte de las dependencias, sin embargo, con la emisión de la Ley Nacional para Eliminar Trámites Burocráticos se cambiará tanto el portal como la forma en la que se actualiza la Información de los trámites				Número de archivos:		1		

LOPEZ INDA JORGE OMAR
Nombre y firma del titular de la dependencia
Validación de la Información

COORDINACIÓN DE GABINETE MUNICIPAL
OF. NUM: CGM/010/2026
JESÚS MARÍA, EL MARQUÉS QRO., FEBRERO 03 DE 2026

LIC. ROSA MARÍA PÉREZ CERVANTES
DIRECTORA GENERAL DEL COPLADEM
P R E S E N T E.

En atención al oficio número COPLADEM/08/2026, de fecha 26 de enero del 2026, mediante el cual se solicita *"...la información relativa al avance de indicadores (metas cumplidas) que avalen y correspondan al cuarto trimestre del ejercicio fiscal 2025, referente al Presupuesto basado en Resultados (PbR)."*, adjunto al presente se envía la información que se solicita.

Sin otro particular, le envío un cordial saludo.

ATENTAMENTE
"CONTIGO MÁS FUERTES"



COORDINACIÓN DE
GABINETE MUNICIPAL
PRESIDENCIA MUNICIPAL DE EL MARQUÉS

M. en A.P. CLAUDIA MARTÍNEZ GUEVARA
COORDINADORA DE GABINETE MUNICIPAL



C.c.p. Mtro. Gabriel Brand Zaragoza. Director de Planeación y Evaluación de la Gestión Municipal.



SIAT
SISTEMA DE ALERTA TEMPRANA

Inscríbete de forma gratuita para mantenerte informado de cierres viales, pronósticos de lluvia, desalojos necesarios y otros avisos referentes a tu seguridad.



GESTIÓN PARA RESULTADOS
MATRIZ DE INDICADORES Y RESULTADOS 2025
Ficha Técnica y Evaluación por Indicador



Dependencia	COORDINACION DE GABINETE MUNICIPAL			Alineación al PMD					
Programa	Hacia un municipio que funcione mejor a su interior.	Clave PMD 05-07-02-01		Eje	05-00-00-00				
		Ejercicio	2025	Programa	05-07-00-00				
		Período	202512	Línea de Acción	05-07-02-00				
No. de Programa	05070000	Fecha de Evaluación	03/02/2026	Componente	05-07-02-01				
Componente	Gabinete municipal establecido y puesto en operación								
Resumen Narrativo	Gabinete municipal establecido y puesto en operación								
Meta Cuantitativa	12			Meta Cifras	12				
Meta Cualitativa	Convocar a sesiones de gabinete municipal, llevar a cabo preparativos de la sala para la realización de la reunión, dirigir sesión y llevar seguimiento al cumplimiento de los acuerdos tomados.			Población Beneficiaria	29				
Nombre del Indicador	Porcentaje de sesiones ordinarias de gabinete realizadas.			Variable a Medir	Sesiones				
Método Cálculo	NTDSORNTDSOP*100			Tipo de Fórmula	Porcentaje				
Datos del Indicador	Tipo de Indicador	Gestión	Línea Base	12			<div>Evaluación < 0.5</div> <div>Evaluación > 0.5 <= 0.85</div> <div>Evaluación > 0.85</div> <div>Verde</div>		
	Dimensión a Medir	Eficacia	Parámetros de Evaluación y Resultado Sematizado						
	Unidad de Medida	Número total de sesiones ordinarias realizadas.							
	Frecuencia de Medición	Trimestral							
Datos Presupuestales	Presupuesto Aprobado	\$10,049,420.00	Medios de Verificación	Lista de asistencia					
	Presupuesto Modificado	\$11,166,916.44							
	Presupuesto Pagado	\$11,166,916.44							
	Diferencia Real Pagado vs. Presupuesto Aprobado	-\$1,117,496.44		111.12%					
	Diferencia Real Pagado vs. Presupuesto Modificado	\$0.00	100.00%	Fuente de Financiamiento					
Fecha de Evaluación	Descripción de las actividades en estricta correlación a la meta y al método de cálculo	Datos Ingresados				Tipos de Fórmulas y Resultados			
		Numerador	Denominador (Meta)	Denominador (Año anterior Línea base)	Meta Integral para el efecto de evaluación	Índice	Tasa de Variación	Razón ó Promedio	Porcentaje (Cobertura, Focalización)
03/02/2026	1. Formulación de agenda a desarrollar en la sesión de gabinete. 2. Convocar a todos los integrantes del gabinete para asistir a la sesión. 3. Realización de la sesión de gabinete; toma de acuerdos que se hagan en la sesión de gabinete; seguimiento al cumplimiento de dichos	3	12	12				100	100
Tipo de Resultado	Detalle de Resultados por Período	Denominador (Metas 100%)			Concepto	Delegaciones	Población Beneficiaria		
Real por Período	Mes 3 Marzo	3	12			Planeado	Municipio El Marqués	29	
	Mes 6 Junio	3	12						
	Mes 9 Septiembre	3	12						
	Mes 12 Diciembre	3	12						
Acumulado	Total	12				Real	29	29	
Observaciones						Número de archivos:		1	

MARTINEZ GUEVARA CLAUDIA
Nombre y firma del titular de la dependencia
Validación de la información



GESTIÓN PARA RESULTADOS
MATRIZ DE INDICADORES Y RESULTADOS 2025
Ficha Técnica y Evaluación por Indicador



Dependencia	COORDINACION DE GABINETE MUNICIPAL				Alineación al PMD				
Programa	Gestión de resultados concretos y eficientes en el uso de los recursos públicos.	Clave PMD		Eje		05-00-00-00			
		05-02-02-01		Programa		05-02-00-00			
		Ejercicio	2025	Línea de Acción		05-02-02-00			
		Período	202512	Componente		05-02-02-01			
No. de Programa	05020000	Fecha de Evaluación	03/02/2026						
Componente	Reportes sobre seguimiento al avance del cumplimiento del plan municipal de desarrollo integrados								
Resumen Narrativo	Reportes sobre seguimiento al avance del cumplimiento del plan municipal de desarrollo integrados								
Meta Cuantitativa	4				Meta Cifras	4			
Meta Cualitativa	Los reportes de seguimiento al avance del cumplimiento del Plan Municipal de Desarrollo son integrados y entregados de manera oportuna y con información veraz y sistematizada, lo que permite evaluar el desempeño institucional y orientar la toma de decisiones del gobierno municipal.				Población Beneficiaria	29			
Nombre del Indicador	Porcentaje de reportes entregados dentro de los plazos establecidos.				Variable a Medir	Reportes			
Método Cálculo	NTDREAT/NTDRP*100				Tipo de Fórmula	Porcentaje			
Datos del Indicador	Tipo de Indicador	Gestión		Línea Base	4				
	Dimensión a Medir	Eficacia		Parámetros de Evaluación y Resultado Sematizado	<div> Evaluación <= 0.5</div> <div> Evaluación > 0.5 <= 0.85</div> <div> Evaluación > 0.85</div> <div>Verde</div>				
	Unidad de Medida	Número total de reportes entregados a tiempo.							
	Frecuencia de Medición	Trimestral							
Datos Presupuestales	Presupuesto Aprobado	\$4,522,577.00		Medios de Verificación	Reportes trimestrales				
	Presupuesto Modificado	\$2,253,314.12							
	Presupuesto Pagado	\$2,253,314.12							
	Diferencia Real Pagado vs. Presupuesto Aprobado	\$2,269,262.88	49.82%						
	Diferencia Real Pagado vs. Presupuesto Modificado	\$0.00	100.00%	Fuente de Financiamiento					
Fecha de Evaluación	Descripción de las actividades en estricta correlación a la meta y al método de cálculo	Datos Ingresados				Tipos de Fórmulas y Resultados			
		Numerador	Denominador (Meta)	Denominador (Año anterior Línea base)	Meta Integral para el efecto de evaluación	Índice	Tasa de Variación	Razón ó Promedio	Porcentaje (Cobertura, Focalización)
03/02/2026	1. Recabar información de dependencias sobre el seguimiento en el cumplimiento de los compromisos que les correspondan. 2. Procesamiento de información recabada. 3. Elaboración de reporte y comunicación de resultados a diferente	1	4	4				100	100
Tipo de Resultado	Detalle de Resultados por Período	Denominador (Metas 100%)			Concepto	Delegaciones		Población Beneficiaria	
Real por Período	Mes 3 Marzo	1	4			Planeado	29		29
	Mes 6 Junio	1	4						
	Mes 9 Septiembre	1	4						
	Mes 12 Diciembre	1	4						
Acumulado	Total	4				Real	29		29
Observaciones	03 FEB. 2026				Número de archivos:		1		

MARTINEZ GUEVARA CLAUDIA

Nombre y firma del titular de la dependencia
Validación de la información



GESTIÓN PARA RESULTADOS
MATRIZ DE INDICADORES Y RESULTADOS 2025
Ficha Técnica y Evaluación por Indicador



Dependencia	DIRECCIÓN DEL COPLADEM DE EL MARQUÉS, QUERETARO			Alineación al PMD						
Programa	Hacia un municipio que funcione mejor a su interior.	Clave PMD		Eje	05-00-00-00					
		05-07-01-01		Programa	05-07-00-00					
		Ejercicio	2025	Línea de Acción	05-07-01-00					
		Periodo	202512	Componente	05-07-01-01					
No. de Programa	05070000	Fecha de Evaluación	04/02/2026	NUE Componente	310000					
Componente	Presupuesto basado en resultados implementado									
Resumen Narrativo	Presupuesto basado en resultados implementado									
Meta Cuantitativa	116			Meta Cifras	116					
Meta Cualitativa	Implementar un presupuesto basado en resultados, que vincule de manera clara y directa la asignación de recursos con la obtención de resultados medibles y verificables en las áreas clave de la administración municipal, mejorando la eficiencia, transparencia y efectividad en la gestión pública			Población Beneficiaria	29					
Nombre del Indicador	Porcentaje de programas presupuestarios entregados y evaluados.			Variable a Medir	PBR's					
Método Cálculo	NDPPEYE/NDPPR*100			Tipo de Fórmula	Porcentaje					
Datos del Indicador	Tipo de Indicador	Gestión		Línea Base	116					
	Dimensión a Medir	Eficacia		Parámetros de Evaluación y Resultado Semaforzado	Evaluación <= 0.5 Evaluación > 0.5 <= 0.85 Evaluación > 0.85					
	Unidad de Medida	Número de programas presupuestarios entregados y evaluados.			Verde					
	Frecuencia de Medición	Trimestral								
Datos Presupuestales	Presupuesto Aprobado	\$2,253,709.00		Medios de Verificación	Reportes del SIM y carpeta de físico					
	Presupuesto Modificado	\$4,283,292.83								
	Presupuesto Pagado	\$4,283,292.83								
	Diferencia Real Pagado vs. Presupuesto Aprobado	-\$2,029,583.83 190.06%								
	Diferencia Real Pagado vs. Presupuesto Modificado	\$0.00 100.00%		Fuente de Financiamiento						
Fecha de Evaluación	Descripción de las actividades en estricta correlación a la meta y al método de cálculo	Datos Ingresados				Tipos de Fórmulas y Resultados				
		Numerador	Denominador (Meta)	Denominador (Año anterior Línea base)	Meta Integral para el efecto de evaluación	Índice	Tasa de Variación	Razón o Promedio	Porcentaje (Cobertura, Focalización)	Porcentaje de Avance
04/02/2026	Se recopilaron informes correspondientes al cuarto trimestre de 2025, del avance físico-financiero de las dependencias que integran la administración 2024-2027. Se verificaron los avances, se validaron las evidencias y se publicaron los resultados en la página oficial del munic	28	116	116				98.28	98.28	
Tipo de Resultado	Detalle de Resultados por Periodo	Denominador (Metas 100%)			Concepto	Delegaciones	Población Beneficiaria			
Real por Periodo	Mes 3 Marzo	28	116			Planeado	Municipio El Marqués	29		
	Mes 6 Junio	29	116							
	Mes 9 Septiembre	29	116							
	Mes 12 Diciembre	28	116							
Acumulado	COPLADEM	114				Real	29	29		
Observaciones				Número de archivos:			1			



PEREZ CERVANTES ROSA MARIA
Nombre y firma del titular de la dependencia
Validación de la información



GESTIÓN PARA RESULTADOS
MATRIZ DE INDICADORES Y RESULTADOS 2025
Ficha Técnica y Evaluación por Indicador



Dependencia	DIRECCIÓN DEL COPLADEM DE EL MARQUÉS, QUERÉTARO								
Programa	Hacia un municipio que funcione mejor a su interior,	Clave PMD							
		05-07-01-02							
		Ejercicio	2025						
		Periodo	202512						
No. de Programa	05070000	Fecha de Evaluación	04/02/2026						
Componente	Fondos federales y recursos propios evaluados								
Resumen Narrativo	Fondos federales y recursos propios evaluados								
Meta Cuantitativa	4	Meta Cifras	4						
Meta Cualitativa	Evaluar de manera continua y sistemática la asignación, ejecución y resultados de los fondos federales y los recursos propios del municipio, garantizando su utilización eficiente, transparente y alineada con los objetivos estratégicos de desarrollo municipal		Población Beneficiaria	29					
Nombre del Indicador	Porcentaje de evaluaciones realizadas,		Variable a Medir	Evaluaciones					
Método Cálculo	NDE/NDEP*100		Tipo de Fórmula	Porcentaje					
Datos del Indicador	Tipo de Indicador	Gestión	Linea Base	4					
	Dimensión a Medir	Eficacia	Parámetros de Evaluación y Resultado Semaforzado	Evaluación <= 0.5					
	Unidad de Medida	Número de evaluaciones realizadas		Evaluación > 0.5 <= 0.85					
	Frecuencia de Medición	Trimestral		Evaluación > 0.85					
Datos Presupuestales	Presupuesto Aprobado	\$4,445,615.00		Medios de Verificación					
	Presupuesto Modificado	\$2,311,484.47							
	Presupuesto Pagado	\$2,311,484.47							
	Diferencia Real Pagado vs. Presupuesto Aprobado	\$2,134,130.53	51.99%						
	Diferencia Real Pagado vs. Presupuesto Modificado	\$0.00	100.00%						
Fecha de Evaluación	Descripción de las actividades en estricta correlación a la meta y al método de cálculo	Datos Ingresados		Tipos de Fórmulas y Resultados					
		Numerador	Denominador (Meta)	Denominador (Anterior Linea base)	Meta Integral para el efecto de evaluación	Índice	Tasa de Variación	Razón o Promedio	Porcentaje (Cobertura, Focalización)
04/02/2026	Se concluyó con el proceso de las cuatro evaluaciones el día 05 de septiembre de 2025.	0	4	4				100	100
Tipo de Resultado	Detalle de Resultados por Periodo	Denominador (Metas 100%)		Concepto	Delegaciones	Población Beneficiaria			
Real por Periodo	Mes 3 Marzo	0	4		Planeado	Municipio El Marqués	29		
	Mes 6 Junio	0	4						
	Mes 9 Septiembre	4	4						
	Mes 12 Diciembre	0	4						
		4			Real	29	29		
					Número de archivos:		1		



PEREZ CERVANTES ROSA MARIA
Nombre y firma del titular de la dependencia
Validación de la información



DEPARTAMENTO: DIRECCIÓN GENERAL

OFICIO No. SMDIF/DG/29-01/01/2026.

ASUNTO: Respuesta a Oficio No. COPLADEM/08/2026

La Griega, El Marqués, Querétaro, Gro., 29 enero 2026.

LIC. ROSA MARÍA PÉREZ CERVANTES
DIRECTORA GENERAL DE COPLADEM
DEL MUNICIPIO DE EL MARQUÉS, QRO.
PRESENTE

Sirva el presente para enviarle un cordial saludo, al mismo tiempo que me permito hacer referencia a Oficio No. COPLADEM/08/2026, notificado el pasado 26 del mes y año en curso, mediante el cual solicita reportar la información relativa al **avance de indicadores (metas cumplidas)** que avalen y correspondan al **cuarto trimestre** del ejercicio fiscal 2025, referente al Presupuesto basado en Resultados (PbR), así mismo, comunica que el periodo del 26 de enero al 04 de febrero será el único habilitado para la captura de información en el sistema SIM a través del módulo SED.

En seguimiento a su solicitud me permito informar lo siguiente:

Con fecha 29 de enero del ejercicio fiscal en curso, se llevó a cabo la captura de información en el Sistema SIM, referente al Presupuesto basado en Resultados (pbR) correspondiente al tercer trimestre el año antes citado.

Ahora bien, en relación a las fichas técnicas generadas en el Sistemas SED, se adjuntan al presente oficio 3 (tres) fichas técnicas en original debidamente firmadas de los siguientes componentes:

1. Servicio de primer nivel otorgado.
2. Servicio de activación lúdica del adulto mayor vulnerable realizada.
3. Servicio de rehabilitación física, psicológica y de lenguaje impartidos.

Sin otro particular, agradezco la atención que brinde al presente, quedo a sus órdenes para cualquier duda o aclaración al respecto.

ATENTAMENTE



Alma Adriana Guzmán Ruíz
Directora General

Del Sistema Municipal para el Desarrollo Integral de la Familia
Del Municipio De El Marqués, Gro.

L'OVT/kco

		Periodo	202512		Componente		01-06-02-01			
				NUE Componente	410000					
No. de Programa	01060000		Fecha de Evaluación	29/01/2026						
Componente	Servicio de activación lúdica del adulto mayor vulnerable realizada									
Resumen Narrativo	Servicio de activación lúdica del adulto mayor vulnerable realizada									
Meta Cuantitativa	40000					Meta Cifras	40000			
Meta Cualitativa	Realizar actividades diseñadas para mejorar su bienestar físico, emocional y social, fomentando su participación activa y socialización en un entorno inclusivo, seguro y respetuoso.					Población Beneficiaria	231668			
Nombre del Indicador	Porcentaje de adultos mayores vulnerables beneficiados con actividades lúdicas.					Variable a Medir	Apoyos alimentarios			
Método Cálculo	NTDAMVB/NTDAMVDM*100					Tipo de Fórmula	Porcentaje			
Datos del Indicador	Tipo de Indicador	Gestión		Línea Base		40000				
	Dimensión a Medir	Eficacia		Parámetros de Evaluación y Resultado Semafórico		<div> <div>Evaluación <= 0.5</div> <div>Evaluación > 0.5 <= 0.85</div> <div>Evaluación > 0.85</div> </div>				
	Unidad de Medida	Número total de adultos mayores vulnerables beneficiados.				Verde				
	Frecuencia de Medición	Trimestral								
Datos Presupuestales	Presupuesto Aprobado	\$89,592,744.00		Medios de Verificación		Lista de beneficiarios				
	Presupuesto Modificado	\$221,905,059.47								
	Presupuesto Pagado	\$221,905,059.47								
	Diferencia Real Pagado vs. Presupuesto Aprobado	-\$132,312,315.47	247.68%							
	Diferencia Real Pagado vs. Presupuesto Modificado	\$0.00	100.00%	Fuente de Financiamiento						
Fecha de Evaluación	Descripción de las actividades en estricta correlación a la meta y al método de cálculo	<div> <div>Datos Ingresados</div> <div> <div>Numerador</div> <div>Denominador (Meta)</div> <div>Denominador (Año anterior Línea base)</div> <div>Meta Integral para el efecto de evaluación</div> </div> </div>				Tipos de Fórmulas y Resultados				
29/01/2026	ACTIVACION LUDICA DEL ADULTO MAYOR VULNERABLE	14807	40000	40000		Índice	Tasa de Variación	Razón o Promedio	Porcentaje (Cobertura, Focalización)	Porcentaje de Avance
Tipo de Resultado	Detalle de Resultados por Período	Denominador (Metas 100%)				Concepto	Delegaciones	Población Beneficiaria		
Real por Período	Mes 3 Marzo	10000	40000			Planeado	Municipio El Marqués	231668		
	Mes 6 Junio	10000	40000							
	Mes 9 Septiembre	14845	40000							
	Mes 12 Diciembre	14807	40000							
Acumulado	Total	49652				Real	231668	231668		
Observaciones	SE MUESTRAN UN PORCENTAJE MAYOR DE AVANCE DERIVADO A LA ENTREGA DE DESPENSAS SUPERIORES A LAS PREVISTAS					Número de archivos:		1		

30 ENE. 2026

12:46

GUZMAN RUIZ ANA ADRIANA
Nombre y firma del titular de la dependencia
Validación de la Información

		Periodo	202512		Componente		01-03-02-01			
		NUE Componente		410000						
No. de Programa	01030000		Fecha de Evaluación	29/01/2026						
Componente	Servicio médico de primer nivel otorgado									
Resumen Narrativo	Servicio médico de primer nivel otorgado									
Meta Cuantitativa	50640					Meta Cifras	50640			
Meta Cualitativa	Otorgar un servicio médico de primer nivel, accesible, eficiente y de alta calidad, que brinde atención integral a los usuarios, garantizando su bienestar físico, emocional y social					Población Beneficiaria	231668			
Nombre del Indicador	Porcentaje de consultas médicas otorgadas					Variable a Medir	Consultas			
Método Cálculo	NTDCMR/NTDCMPCI*100					Tipo de Fórmula	Porcentaje			
Datos del Indicador	Tipo de Indicador	Gestión		Línea Base		50640				
	Dimensión a Medir	Eficacia		Parámetros de Evaluación y Resultado Semaforizado		<div> <div>Evaluación <= 0.5</div> <div>Evaluación > 0.5 <= 0.85</div> <div>Evaluación > 0.85</div> </div>	Verde			
	Unidad de Medida	Número total de consultas médicas realizadas.								
	Frecuencia de Medición	Trimestral								
Datos Presupuestales	Presupuesto Aprobado	\$2,646,256.00		Medios de Verificación		Recibos de consulta				
	Presupuesto Modificado	\$4,646,256.00								
	Presupuesto Pagado	\$4,646,256.00								
	Diferencia Real Pagado vs. Presupuesto Aprobado	-\$2,000,000.00	175.58%	Fuentes de Financiamiento						
	Diferencia Real Pagado vs. Presupuesto Modificado	\$0.00	100.00%							
Fecha de Evaluación	Descripción de las actividades en estricta correlación a la meta y al método de cálculo	<div> <div>Datos Ingresados</div> <div> <div>Numerador</div> <div>Denominador (Meta)</div> <div>Denominador (Año anterior Línea base)</div> <div>Meta Integral para el efecto de evaluación</div> </div> </div>				Tipos de Fórmulas y Resultados				
29/01/2026	CONSULTAS MEDICAS OTORGADAS EN EL SMDIF A LA POBLACION EN GENERAL DEL MUNICIPIO	6050	50640	50640		Índice	Tasa de Variación	Razón ó Promedio	Porcentaje (Cobertura, Focalización)	Porcentaje de Avance
Tipo de Resultado	Detalle de Resultados por Periodo	Denominador (Metas 100%)				Concepto	Delegaciones		Población Beneficiaria	
Real por Periodo	Mes 3 Marzo	12660	50640			Planeado	Municipio El Marqués		231668	
	Mes 6 Junio	12660	50640							
	Mes 9 Septiembre	14845	50640							
	Mes 12 Diciembre	6050	50640							
Acumulado	Total	46215				Real	231668		231668	
Observaciones						Número de archivos:		1		

30 ENE. 2026


12.46

GUZMAN RIVERA ALMA ADRIANA

Nombre y firma del titular de la dependencia
Validación de la Información

		Ejercicio 2023		Componente 01-03-05-01						
		Periodo 202512		NUE Componente 410000						
No. de Programa 01030000		Fecha de Evaluación 29/01/2026								
Componente		Servicio de rehabilitación física, psicológica y de lenguaje impartidos								
Resumen Narrativo		Servicio de rehabilitación física, psicológica y de lenguaje impartidos								
Meta Cuantitativa .1		Meta Cifras		1						
Meta Cualitativa		Impartir servicios de alta calidad, accesibles y personalizados, que favorezcan la recuperación integral de los pacientes, mejorando su calidad de vida, promoviendo su bienestar emocional, físico y social		Población Beneficiaria 231668						
Nombre del Indicador		Porcentaje de pacientes que presenta una mejora en su rehabilitación.		Variable a Medir Servicios						
Método Cálculo		NTDPCM/NTDP*100		Tipo de Fórmula Porcentaje						
Datos del Indicador	Tipo de Indicador	Gestión	Línea Base		0					
	Dimensión a Medir	Eficacia	Parámetros de Evaluación y Resultado Semaforzado		Evaluación <= 0.5					
	Unidad de Medida	Número total de pacientes con mejora.			Evaluación > 0.5 <= 0.85					
	Frecuencia de Medición	Trimestral			Evaluación > 0.85					
Datos Presupuestales	Presupuesto Aprobado	\$0.00		No Aplica						
	Presupuesto Modificado			Medios de Verificación						
	Presupuesto Pagado									
	Diferencia Real Pagado vs. Presupuesto Aprobado	0.00%								
	Diferencia Real Pagado vs. Presupuesto Modificado			Fuente de Financiamiento						
Fecha de Evaluación	Descripción de las actividades en estricta correlación a la meta y al método de cálculo	<div> <div>Datos Ingresados</div> <div> <div>Tipos de Fórmulas y Resultados</div> <div> <div>Indice</div> <div>Tasa de Variación</div> <div>Razón ó Promedio</div> <div>Porcentaje (Cobertura, Focalización)</div> <div>Porcentaje de Avance</div> </div> </div> </div>								
29/01/2026	SERVICIOS DE REHABILITACION FISICA, PSICOLOGICA Y DE LENGUAJE	25	1	0				550	550	
Tipo de Resultado	Detalle de Resultados por Periodo	Denominador (Metas 100%)		Concepto	Delegaciones	Población Beneficiaria				
Real por Periodo	Mes 3 Marzo	.025	1		Planeado	Municipio El Marqués	231668			
	Mes 6 Junio	.025	1							
	Mes 9 Septiembre	.25	1							
	Mes 12 Diciembre	.25	1							
Acumulado	Total	.55			Real	231668	231668			
Observaciones	EL PRESENTE COMPONENTE NO TIENE ASIGNADO PRESUPUESTO DE ORIGEN, SIENDO FINANCIADO POR LOS OTROS DOS COMPONENTES Y ADMINISTRADO DE FORMA INTERNA POR SMDIF DEL MARQUÉS					Número de archivos:		1		

GUZMAN RUIZ ALMA ADRIANA
 Nombre y firma del titular de la dependencia
 Validación de la información



DEPENDENCIA: Dirección de Comunicación Social
Nº DE OFICIO: DCS/023/2026

Jesús María, El Marqués, Qro., a 27 de enero de 2026.

Lic. Rosa María Pérez Cervantes
Directora General de COPLADEM
P R E S E N T E

Sirva este medio para enviarle un cordial saludo, asimismo en alcance a su oficio COPLADEM/08/2026, en donde solicita sea reportado el avance de los **indicadores y del gasto respecto al PBR 2025**, de la dependencia a mi cargo, generados durante el **cuarto trimestre de 2025** (octubre-diciembre); le hago llegar de manera adjunta dicha información, para dar cumplimiento a los requerimientos que se hacen para la cuenta pública.

Agradeciendo de antemano las atenciones que sirvan dar al presente, quedo de Usted.

Atentamente
"Contigo más Fuertes"



Lic. Gibrán Salgado Pérez
Director de Comunicación Social

C.c.p. Archivo



Inscríbete de forma gratuita para mantenerte informado de cierres viales, pronósticos de lluvia, desalojos necesarios y otros avisos referentes a tu seguridad.



GESTIÓN PARA RESULTADOS
MATRIZ DE INDICADORES Y RESULTADOS 2025
Ficha Técnica y Evaluación por Indicador



Dependencia	DIRECCIÓN DE COMUNICACION SOCIAL				Alineación al PMD				
Programa	Construcción y mantenimiento de una Imagen Institucional municipal potente en la sociedad e impulso de la Interlocución de la población con el municipio.	Clave PMD		Ejercicio		Eje			
		05-06-01-01		2025		05-00-00-00			
		Periodo		202512		Programa			
No. de Programa	05060000	Fecha de Evaluación		27/01/2026		Linea de Acción			
Componente		Estrategias de comunicación e innovación tecnológica para fortalecer el vínculo sociedad y gobierno operando.							
Resumen Narrativo		Estrategias de comunicación e innovación tecnológica para fortalecer el vínculo sociedad y gobierno operando.							
Meta Cuantitativa	16	Meta Cifras				16			
Meta Cualitativa	Implementar y operar estrategias de comunicación e innovación tecnológica que fortalezcan el vínculo entre la sociedad y el gobierno, promoviendo una interacción más fluida, accesible, transparente y participativa	Población Beneficiaria				29			
Nombre del Indicador	Porcentaje de campañas y difusiones realizadas.	Variable a Medir				Campañas			
Método Cálculo	NTDCPYDDR/NTDCYDR*100	Tipo de Fórmula				Porcentaje			
Datos del Indicador	Tipo de Indicador	Gestión		Linea Base		16			
	Dimensión a Medir	Eficacia		Parámetros de Evaluación y Resultado Semaforizado		Evaluación <= 0.5			
	Unidad de Medida	Número total de campañas publicitarias y de difusiones realizadas.				Evaluación > 0.5 <= 0.85			
	Frecuencia de Medición	Trimestral				Evaluación > 0.85			
Datos Presupuestales	Presupuesto Aprobado	\$47,524,845.00		Medios de Verificación		Periódicos, capturas de pantalla y fotografías			
	Presupuesto Modificado	\$43,051,035.79							
	Presupuesto Pagado	\$43,048,688.79							
	Diferencia Real Pagado vs. Presupuesto Aprobado	\$4,476,156.21	90.58%						
	Diferencia Real Pagado vs. Presupuesto Modificado	\$2,347.00	99.99%	Fuente de Financiamiento					
Fecha de Evaluación	Descripción de las actividades en estricta correlación a la meta y al método de cálculo	Datos Ingresados				Tipos de Fórmulas y Resultados			
		Numerador	Denominador (Meta)	Denominador (Año anterior Linea base)	Meta Integral para el efecto de evaluación	Índice	Tasa de Variación Razón ó Promedio	Porcentaje (Cobertura, Focalización)	Porcentaje de Avance
27/01/2026	Se crearon 3 campañas publicitarias base, mismas que fueron difundidas en diferentes medios de comunicación.	3	16	16				131.25	131.25
Tipo de Resultado	Detalle de Resultados por Periodo	Denominador (Metas 100%)		Concepto		Delegaciones		Población Beneficiaria	
Real por Periodo	Mes 3 Marzo	7	16		Planeado	Municipio El Marqués	29		
	Mes 6 Junio	3	16						
	Mes 9 Septiembre	8	16						
	Mes 12 Diciembre	3	16						
Acumulado	Total	21		Real	29	29			
Observaciones	La Dirección de Comunicación Social planea, diseña y difunde campañas publicitarias sobre acciones, proyectos y eventos del gobierno municipal con base en lo programado por las dependencias municipales. Es así, que para 2025 se estimaron 16 campañas, tomando como referencia las campañas del año inmediato anterior.				Número de archivos:		1		

29 ENE. 2026

10:16

SALCADO PÉREZ GIBRAN
Nombre y firma del titular de la dependencia
Validación de la Información


PRESIDENCIA MUNICIPAL
DEPENDENCIA: IMPLAN
OFICIO No.: IMPLAN/011/2026

La Cañada, El Marqués, Querétaro, a 28 de Enero del 2026

Lic. Rosa María Pérez Cervantes
Directora General del COPLADEM
P R E S E N T E

Aprovecho este medio para enviarle un cordial saludo, y en respuesta a su oficio COPLADEM/08/2026, envío a Usted, de manera impresa, las Fichas Técnicas generadas en el Sistema SED relativas al avance de indicadores que avalan y corresponden al Cuarto Trimestre del 2025, con respecto al PbR de esté Instituto a mi cargo.

Sin otro particular, agradezco de antemano la atención que sirva dar al presente, y reciba mis consideraciones y respeto institucional.



Atentamente
"CONTIGO MÁS FUERTES"



M. en A. P Fabián Castañón Olvera
Director General del Instituto Municipal de Planeación

mtmr/FCO

c.e.p. Archivo



Inscríbete de forma gratuita para mantenerte informado de cierres viales, pronósticos de lluvia, desalojos necesarios y otros avisos referentes a tu seguridad.



GESTIÓN PARA RESULTADOS
MATRIZ DE INDICADORES Y RESULTADOS 2025
Ficha Técnica y Evaluación por Indicador



Dependencia	DIRECCIÓN DEL IMPLÁN DEL MUNICIPIO DE EL MARQUES				Alineación al PMD					
Programa	Construcción y desarrollo de una Agenda Metropolitana Necesaria e Impostergable	Clave PMD		Eje		03-00-00-00				
		03-13-01-01		Programa		03-13-00-00				
		Ejercicio	2025	Linea de Acción		03-13-01-00				
		Periodo	202512	Componente		03-13-01-01				
No. de Programa	03130000	Fecha de Evaluación		28/01/2026	NUE Componente		300000			
Componente	Guía consultiva implementada									
Resumen Narrativo	Guía consultiva implementada									
Meta Cuantitativa	60				Meta Cifras	60				
Meta Cualitativa	Mejorar progresivamente la calificación otorgada por INAFED al municipio mediante el fortalecimiento de las capacidades institucionales, la implementación de buenas prácticas de gestión pública y el cumplimiento de los lineamientos establecidos por el programa Agenda para el				Población Beneficiaria	29				
Nombre del Indicador	Tasa de variación de calificación otorgada por inafed al municipio				Variable a Medir	Calificación final				
Método Cálculo	COPIAMDPT/COPIAMDPTA*100				Tipo de Fórmula	Porcentaje				
Datos del Indicador	Tipo de Indicador	Gestión		Linea Base	60					
	Dimensión a Medir	Eficacia		Parámetros de Evaluación y Resultado Semaforizado	<div><div>Evaluación < 0.5</div><div>Evaluación > 0.5 <= 0.85</div><div>Evaluación > 0.85</div></div> <div>V e r d e</div> <div></div>					
	Unidad de Medida	Calificación otorgada por inafed al municipio del periodo I								
	Frecuencia de Medición	Trimestral								
Datos Presupuestales	Presupuesto Aprobado	\$2,647,157.00		Medios de Verificación	Oficios					
	Presupuesto Modificado	\$1,222,392.49								
	Presupuesto Pagado	\$1,222,392.49								
	Diferencia Real Pagado vs. Presupuesto Aprobado	\$1,424,764.51	46.18%							
	Diferencia Real Pagado vs. Presupuesto Modificado	\$0.00	100.00%	Fuente de Financiamiento						
Fecha de Evaluación	Descripción de las actividades en estricta correlación a la meta y al método de cálculo	Datos Ingresados				Tipos de Fórmulas y Resultados				
		Numcrador	Denominador (Meta)	Denominador (Año anterior Linea base)	Meta Integral para el efecto de evaluación	Indice	Tasa de Variación	Razón o Promedio	Porcentaje (Cobertura, Focalización)	Porcentaje de Avance
28/01/2026	La Guía Consultiva de Desempeño Municipal evalúa a la Administración a lo largo de los tres años, mediante la calificación de parametros establecidos por el INAFED	58.9	60	60				98.17	98.17	
Tipo de Resultado	Detalle de Resultados por Periodo	Denominador (Metas 100%)			Concepto	Delegaciones	Población Beneficiaria			
Real por Período	Mes 3 Marzo	0	60			Planeado	29	29		
	Mes 6 Junio	0	60							
	Mes 9 Septiembre	0	60							
	Mes 12 Diciembre	58.9	60							
Acumulado	Total	58.9				Real	29	29		
Observaciones	En el último trimestre del 2025, mediante la plataforma del INAFED se recibió el resultado anual correspondiente al periodo 2024, obteniendo un resultado final del 58.9%, siendo así el resultado más alto de los Municipios inscritos del Estado. Así mismo, en el mes de diciembre, se asistió a la Secretaría de Gobernación en la CDMX al evento de entrega de reconocimientos.				Número de archivos:		1			

04 FEB. 2026

Johana 8:55am

CASTAÑON OLIVERA FABIAN

Nombre y firma del titular de la dependencia
Validación de la información



GESTIÓN PARA RESULTADOS
MATRIZ DE INDICADORES Y RESULTADOS 2025
Ficha Técnica y Evaluación por Indicador



Dependencia	DIRECCIÓN DEL IMPLÁN DEL MUNICIPIO DE EL MARQUES			Alineación al PMD					
Programa	Construcción y desarrollo de una Agenda Metropolitana Necesaria e Impostergable	Clave PMD		Ejercicio		Fje			
		03-13-01-02		2025		03-00-00-00			
		Periodo		202512		Programa			
No. de Programa	03130000	Fecha de Evaluación		28/01/2026		03-13-00-00			
Componente	Agenda metropolitana formulada								
Resumen Narrativo	Agenda metropolitana formulada								
Meta Cuantitativa	12				Meta Cifras	12			
Meta Cualitativa	Fortalecer la articulación y coordinación intermunicipal mediante la realización efectiva de mesas de trabajo, como mecanismo clave para construir consensos, definir prioridades compartidas y formular de manera participativa la Agenda Metropolitana				Población Beneficiaria	29			
Nombre del Indicador	Porcentaje de mesas de trabajo realizadas				Variable a Medir	Diagnóstico			
Método Cálculo	NIDMDTR/NIDMDTP*100				Tipo de Fórmula	Porcentaje			
Datos del Indicador	Tipo de Indicador	Gestión		Línea Base		12			
	Dimensión a Medir	Eficacia		Parámetros de Evaluación y Resultado Semaforizado		Amarillo			
	Unidad de Medida	Número total de mesas de trabajo realizadas				Evaluación > 0.5 <= 0.85			
	Frecuencia de Medición	Trimestral				Evaluación > 0.85			
Datos Presupuestales	Presupuesto Aprobado	\$2,255,872.00		Medios de Verificación		Minutas y fotografías			
	Presupuesto Modificado	\$1,020,261.26							
	Presupuesto Pagado	\$1,020,261.26							
	Diferencia Real Pagado vs. Presupuesto Aprobado	\$1,235,610.74	45.23%	Fuente de Financiamiento					
	Diferencia Real Pagado vs. Presupuesto Modificado	\$0.00	100.00%						
Fecha de Evaluación	Descripción de las actividades en estricta correlación a la meta y al método de cálculo	Datos Ingresados				Tipos de Fórmulas y Resultados			
		Numerador	Denominador (Meta)	Denominador (Año anterior Línea base)	Meta Integral para el efecto de evaluación	Índice	Tasa de Variación	Razón o Promedio	Porcentaje (Cobertura, Focalización)
28/01/2026	Realización de mesas de trabajo con los Municipios Metropolitanos con la finalidad de identificar necesidades y oportunidades a las que se pueden enfocar los esfuerzos a llevar a cabo en la zona metropolitana.	3	12	12				75	75
Tipo de Resultado	Detalle de Resultados por Periodo	Denominador (Metas 100%)		Concepto	Delegaciones	Población Beneficiaria			
Real por Periodo	Mes 3 Marzo	2	12		Planeado	29	29		
	Mes 6 Junio	4	12						
	Mes 9 Septiembre	0	12						
	Mes 12 Diciembre	3	12						
Acumulado	Total	9		Real	29	29			
Observaciones	En el cuarto trimestre 2025, se llevaron a cabo dos reuniones con las Dependencias Municipales con respecto a los temas Metropolitanos, así mismo se llevó a cabo una reunión con los municipios pertenecientes al Cabildo Metropolitano. A raíz de todas las Mesas de Trabajo realizadas durante el 2025, en el mes de octubre, se llevó a cabo, en la Universidad Politécnica de Querétaro, el Foro Metro				Número de archivos:		1		

04 FEB. 2026
Johana BSS cum.

Castañón Olvera Fabian
Nombre y firma del titular de la dependencia
Validación de la información



GESTIÓN PARA RESULTADOS
MATRIZ DE INDICADORES Y RESULTADOS 2025
Ficha Técnica y Evaluación por Indicador



Dependencia	DIRECCIÓN DEL IMPLÁN DEL MUNICIPIO DE EL MARQUES			Alineación al PMD					
Programa	Construcción y desarrollo de una Agenda Metropolitana Necesaria e Impostergable	Clave PMD		Eje	03-00-00-00				
		03-13-02-01		Programa	03-13-00-00				
		Ejercicio	2025	Línea de Acción	03-13-02-00				
		Periodo	202512	Componente	03-13-02-01				
No. de Programa	03130000	Fecha de Evaluación	28/01/2026	NUE Componente	300000				
Componente	Aplicación de la visión estratégica municipal 2040 desarrollada								
Resumen Narrativo	Aplicación de la visión estratégica municipal 2040 desarrollada								
Meta Cuantitativa	1			Meta Cifras	1				
Meta Cualitativa	Promover la elaboración integral de diagnósticos estratégicos que permitan identificar de manera participativa y técnica los retos, oportunidades y líneas de acción prioritarias para la aplicación efectiva de la Visión Estratégica Municipal 2040.			Población Beneficiaria	29				
Nombre del Indicador	Porcentaje de diagnósticos estratégicos			Variable a Medir	Diagnósticos				
Método Cálculo	NTDDR/NTDDP*100			Tipo de Fórmula	Porcentaje				
Datos del Indicador	Tipo de Indicador	Gestión		Línea Base	1				
	Dimensión a Medir	Eficacia		Parámetros de Evaluación y Resultado Semaforzado	<div>Evaluación < 0.5</div> <div>Evaluación > 0.5 <= 0.85</div> <div>Evaluación > 0.85</div> <div>V e r d e</div>				
	Unidad de Medida	Número total de diagnósticos realizados							
	Frecuencia de Medición	Trimestral							
Datos Presupuestales	Presupuesto Aprobado	\$5,767,879.00		Medios de Verificación	Minutas y fotografías				
	Presupuesto Modificado	\$4,598,715.48							
	Presupuesto Pagado	\$4,598,715.48							
	Diferencia Real Pagado vs Presupuesto Aprobado	\$1,169,163.52	79.73%						
	Diferencia Real Pagado vs Presupuesto Modificado	\$0.00	100.00%	Fuente de Financiamiento					
Fecha de Evaluación	Descripción de las actividades en estricta correlación a la meta y al método de cálculo	Datos Ingresados				Tipos de Fórmulas y Resultados			
		Numrador	Denominador (Meta)	Denominador (Año anterior Línea base)	Meta Integral para el efecto de evaluación	Índice	Tasa de Variación	Razón o Promedio	Porcentaje (Cobertura, Focalización)
28/01/2026	Realizar diagnóstico integral para identificar necesidades y oportunidades a las que se pueden enfocar los esfuerzos a llevar a cabo en la Zona Metropolitana	0	1	1				100	100
Tipo de Resultado	Detalle de Resultados por Periodo	Denominador (Metas 100%)			Concepto	Delegaciones	Población Beneficiaria		
Real por Periodo	Mes 3 Marzo	0	1			Planeado	29	29	
	Mes 6 Junio	1	1						
	Mes 9 Septiembre	0	1						
	Mes 12 Diciembre	0	1						
Acumulado	Total	1			Real	29	29		
Observaciones	Por cuestiones de que no se cuenta con la totalidad de las firmas del Convenio del Cabildo Metropolitano, no se pudo llevar a cabo la realización del Diagnóstico.				Número de archivos		1		

04 FEB. 2026

Johana

8:55 am

CASTAÑON OLIVERA FABIAN

Nombre y firma del titular de la dependencia

Validación de la información

10:37 a.m.
28 ENE. 2026

DEPENDENCIA:	INSTITUTO DEL DEPORTE Y CULTURA
NO. DE OFICIO:	INDECU/044/2026
ASUNTO:	CUARTO TRIMESTRE PBR 2025

La Cañada, El Marqués, Qro. A los 27 días del mes de enero de 2026.

LIC. ROSA MARÍA PÉREZ CERVANTES
DIRECTORA GENERAL DE COPLADEM
PRESENTE:

Sea este el medio idóneo para saludarle y a su vez en respuesta al oficio **COPLADEM/08/2026**, turnado para su atención el día 27 de enero 2026, me permito hacerle llegar la información que fue solicitada por el área a su digno cargo, en el cual solicita el avance de los indicadores y del gasto del cuarto trimestre respecto al Presupuesto basado en Resultados (PbR 2025).

Se anexan a este oficio las fichas técnicas de los 5 componentes con los que cuenta el Instituto.

Sin otro particular me despido agradeciéndole la atención y le reitero mi respeto institucional.

ATENTAMENTE:
"CONTIGO MÁS FUERTES"



LIC. RICARDO MARTÍNEZ CORONEL
DIRECTOR GENERAL DEL INSTITUTO DEL DEPORTE Y CULTURA



Inscríbete de forma gratuita para mantenerte informado de cierres viales, pronósticos de lluvia, desalojos necesarios y otros avisos referentes a tu seguridad.



GESTIÓN PARA RESULTADOS
MATRIZ DE INDICADORES Y RESULTADOS 2025
Ficha Técnica y Evaluación por Indicador



Dependencia	INSTITUTO DEL DEPORTE Y CULTURA				Alineación al PMD					
Programa	Deporte para todas y todos.	Clave PMD		01-04-01-01		Eje	01-00-00-00			
		Ejercicio	2025		Programa	01-04-00-00				
		Periodo	202512		Linea de Acción	01-04-01-00				
No. de Programa	01040000	Fecha de Evaluación	27/01/2026		Componente	01-04-01-01				
Componente	Infraestructura deportiva ejecutada									
Resumen Narrativo	Infraestructura deportiva ejecutada									
Meta Cuantitativa	76				Meta Cifras	76				
Meta Cualitativa	Mejorar el acceso, funcionalidad y condiciones de los espacios deportivos mediante su rehabilitación, con el fin de fomentar la actividad física, la integración comunitaria y el aprovechamiento adecuado de la infraestructura deportiva en el municipio				Población Beneficiaria	231668				
Nombre del Indicador	Porcentaje de espacios deportivos rehabilitados				Variable a Medir	Rehabilitaciones				
Método Cálculo	NTDED/NTDEDP*100				Tipo de Fórmula	Porcentaje				
Datos del Indicador	Tipo de Indicador	Gestión		Linea Base	76					
	Dimensión a Medir	Eficacia		Parámetros de Evaluación y Resultado Semaforizado	<div>Evaluación < 0.5</div> <div>Evaluación > 0.5 <= 0.85</div> <div>Evaluación > 0.85</div> <div>Verde</div>					
	Unidad de Medida	Número total de espacios deportivos rehabilitados								
	Frecuencia de Medición	Trimestral								
Datos Presupuestales	Presupuesto Aprobado	\$15,103,861.00		Medios de Verificación	Registros administrativos					
	Presupuesto Modificado	\$29,539,361.83								
	Presupuesto Pagado	\$29,539,361.83								
	Diferencia Real Pagado vs. Presupuesto Aprobado	-\$14,435,500.83 195.57%								
	Diferencia Real Pagado vs. Presupuesto Modificado	\$0.00 100.00%		Fuente de Financiamiento						
Fecha de Evaluación	Descripción de las actividades en estricta correlación a la meta y al método de cálculo	Datos Ingresados				Tipos de Fórmulas y Resultados				
		Numrador	Denominador (Meta)	Denominador (Año anterior Linea base)	Meta Integral para el efecto de evaluación	Índice	Tasa de Variación	Razón o Promedio	Porcentaje (Cobertura, Focalización)	Porcentaje de Avance
27/01/2026	CONSERVACION Y MANTENIMIENTOS DE LAS UNIDADES DEPORTIVAS Y ESPACIOS DEPORTIVOS QUE SE ENCUENTRAN A RESGUARDO DEL MUNICIPIO DE EL MARQUÉS.	19	76	76					93.42	93.42
Tipo de Resultado	Detalle de Resultados por Periodo	Denominador (Metas 100%)			Concepto	Delegaciones		Población Beneficiaria		
Real por Periodo	Mes 3 Marzo	16	76			Planeado	231668		231668	
	Mes 6 Junio	17	76							
	Mes 9 Septiembre	19	76							
	Mes 12 Diciembre	19	76							
Acumulado	Total	71				Real	231668		231668	
Observaciones	SE PUDIERON ATENDER A TODAS AUNIDADES Y ESPACIOS DEPORTIVOS DEBIDO A QUE SE REALIZO UNA AMPLIACIÓN PRESUPUESTARIA EN EL MES DE NOVIEMBRE 2025				Número de archivos:		1			

29 ENE. 2026
10:37 a.m.

MARTINEZ CORONEL RICARDO
Nombre y firma del titular de la dependencia
Validación de la información



GESTIÓN PARA RESULTADOS
MATRIZ DE INDICADORES Y RESULTADOS 2025
Ficha Técnica y Evaluación por Indicador



Dependencia	INSTITUTO DEL DEPORTE Y CULTURA				Alineación al PMD				
Programa	Deporte para todas y todos	Clave PMD		01-04-05-01		Eje	01-00-00-00		
		Ejercicio		2025		Programa	01-04-00-00		
		Periodo		202512		Linea de Acción	01-04-05-00		
						Componente	01-04-05-01		
No. de Programa	01040000	Fecha de Evaluación		27/01/2026		NUE Componente	320000		
Componente	Programas y servicios para la practica deportiva entregado								
Resumen Narrativo	Programas y servicios para la practica deportiva entregado								
Meta Cuantitativa	350				Meta Cifras	350			
Meta Cualitativa	Ampliar el acceso y la participación de la población en los programas y servicios para la práctica deportiva, asegurando que su entrega sea inclusiva, oportuna y adecuada a las necesidades de los usuarios, con el fin de mejorar su bienestar físico y social				Población Beneficiaria	231668			
Nombre del Indicador	Porcentaje de usuarios beneficiados				Variable a Medir	Programas y Servicios			
Método Cálculo	NTDUB/NTDUP*100				Tipo de Fórmula	Porcentaje			
Datos del Indicador	Tipo de Indicador	Gestión		Linea Base	350				
	Dimensión a Medir	Eficacia		Parámetros de Evaluación y Resultado Semaforizado	<div>Evaluación < 0.5</div> <div>Evaluación > 0.5 <= 0.85</div> <div>Evaluación > 0.85</div> <div>V e r d e</div>				
	Unidad de Medida	Número total de usuarios beneficiados							
	Frecuencia de Medición	Trimestral							
Datos Presupuestales	Presupuesto Aprobado	\$38,905,780.00		Medios de Verificación	Registros administrativos, fotografías y constancias				
	Presupuesto Modificado	\$42,995,436.22							
	Presupuesto Pagado	\$42,995,436.22							
	Diferencia Real Pagado vs. Presupuesto Aprobado	\$4,089,656.22	110.51%	Fuente de Financiamiento					
	Diferencia Real Pagado vs. Presupuesto Modificado	\$0.00	100.00%						
Fecha de Evaluación	Descripción de las actividades en estricta correlación a la meta y al método de cálculo	Datos Ingresados				Tipos de Fórmulas y Resultados			
		Numerador	Denominador (Meta)	Denominador (Año anterior Linea base)	Meta Integral para el efecto de evaluación	Indice	Tasa de Variación	Razón o Promedio	Porcentaje (Cobertura, Focalización)
27/01/2026	Entrega de apoyo sociales y subsidios solicitados a través de peticiones ciudadanas, tales como uniformes deportivos y/o artículos deportivos. Así mismo se dota de material a las academias del INDECU.	61	350	350				100.86	100.86
Tipo de Resultado	Detalle de Resultados por Periodo	Denominador (Metas 100%)			Concepto	Delegaciones	Población Beneficiaria		
Real por Periodo	Mes 3 Marzo	85	350			Planeado	231668	231668	
	Mes 6 Junio	121	350						
	Mes 9 Septiembre	86	350						
	Mes 12 Diciembre	61	350						
Acumulado	Total	353				Real	231668	231668	
Observaciones					Número de archivos:		1		

29 ENE. 2026

10:37 a.m.

MARTINEZ CORONEL RICARDO
Nombre y firma del titular de la dependencia
Validación de la información



GESTIÓN PARA RESULTADOS
MATRIZ DE INDICADORES Y RESULTADOS 2025
Ficha Técnica y Evaluación por Indicador



Dependencia	INSTITUTO DEL DEPORTE Y CULTURA			Alineación al PMD					
Programa	Cultura en todos los rincones del municipio	Clave PMD		Eje	01-00-00-00				
		01-05-03-01		Programa	01-05-00-00				
		Ejercicio	2025	Linea de Acción	01-05-03-00				
		Periodo	202512	Componente	01-05-03-01				
No. de Programa	01050000	Fecha de Evaluación	27/01/2026	NUE Componente	320000				
Componente	Actividades culturales y artísticas impartidas								
Resumen Narrativo	Actividades culturales y artísticas impartidas								
Meta Cuantitativa	48			Meta Cifras	48				
Meta Cualitativa	Fomentar el acceso equitativo y la participación activa de la comunidad en actividades culturales y artísticas, mediante su realización oportuna, inclusiva y con enfoque formativo, como medio para fortalecer la identidad local, la creatividad y la cohesión social.			Población Beneficiaria	231668				
Nombre del Indicador	Porcentaje de actividades realizadas.			Variable a Medir	Actividades culturales				
Método Cálculo	NTDAAACYAR/NTDAAACYAP*100			tipo de Fórmula	Porcentaje				
Datos del Indicador	tipo de Indicador	Gestión	Linea Base	48			<div><div>Evaluación > 0.85</div><div>Evaluación > 0.5 <= 0.85</div><div>Evaluación > 0.85</div></div> <div>V e r d e</div> <div></div>		
	Dimensión a Medir	Eficacia	Parámetros de Evaluación y Resultado Semaforizado						
	Unidad de Medida	Número total de asistentes a actividades culturales y artísticas realizadas							
	Frecuencia de Medición	Trimestral							
Datos Presupuestales	Presupuesto Aprobado	\$15,623,467.00		Medios de Verificación	Registros administrativos y fotografías				
	Presupuesto Modificado	\$24,784,010.20							
	Presupuesto Pagado	\$24,784,010.20							
	Diferencia Real Pagado vs. Presupuesto Aprobado	-\$9,160,543.20	158.63%	Fuente de Financiamiento					
	Diferencia Real Pagado vs. Presupuesto Modificado	\$0.00	100.00%						
Fecha de Evaluación	Descripción de las actividades en estricta correlación a la meta y al método de cálculo	Datos Ingresados				Tipos de Fórmulas y Resultados			
		Numerador	Denominador (Meta)	Denominador (Año anterior Linea base)	Meta Integral para el efecto de evaluación	Indice	Tasa de Variación	Razon o Promedio	Porcentaje (Cobertura, Focalización)
27/01/2026	Se llevan a cabo cursos diseñados para fomentar la creatividad, la expresión personal y el desarrollo de habilidades en distintas disciplinas del arte: pintura, música, bolsas artesanales, tejido en mimbre, pintura, creando emociones, etc.	15	48	48				195.83	195.83
Tipo de Resultado	Detalle de Resultados por Periodo	Denominador (Metas 100%)			Concepto	Delegaciones	Población Beneficiaria		
Real por Periodo	Mes 3 Marzo	15	48		Planeado	231668	231668		
	Mes 6 Junio	28	48						
	Mes 9 Septiembre	36	48						
	Mes 12 Diciembre	15	48						
Acumulado	Total	94			Real	231668	231668		
Observaciones	Se realizó una ampliación presupuestaria para el proyecto denominado: Programas culturales y artísticos. Por ellos se alcanzo casi un 95.83% más de la meta prevista en el año, con ello se da cumplimiento al programa de gobierno 15 Cultura en todos los rincones del municipio.				Número de archivos:		1		

29 ENE. 2026

10:37 a.m

MARTINEZ CORONEL RICARDO
Nombre y firma del titular de la dependencia
Validación de la información



GESTIÓN PARA RESULTADOS
MATRIZ DE INDICADORES Y RESULTADOS 2025
Ficha Técnica y Evaluación por Indicador



Dependencia	INSTITUTO DEL DEPORTE Y CULTURA				Alineación al PMD					
Programa	Deporte para todas y todos	Clave PMD		01-04-04-01		Eje	01-00-00-00			
		Ejercicio	2025	Programa	01-04-00-00					
		Periodo	202512	Linea de Acción	01-04-04-00					
No. de Programa	01040000	Fecha de Evaluación	27/01/2026		Componente	01-04-04-01				
Componente	Programa municipal de activación física implementado									
Resumen Narrativo	Programa municipal de activación física implementado									
Meta Cuantitativa	600				Meta Cifras	600				
Meta Cualitativa	Fortalecer la capacidad de respuesta del municipio ante las solicitudes ciudadanas vinculadas al programa de activación física, garantizando atención oportuna, inclusiva y eficiente que fomente la participación comunitaria y el aprovechamiento de las actividades deportivas ofrecidas				Población Beneficiaria	231668				
Nombre del Indicador	Porcentaje de solicitudes atendidas				Variable a Medir	Programas				
Método Cálculo	NTDS/NTDSR*100				lipo de Fórmula	Porcentaje				
Datos del Indicador	Tipo de Indicador	Gestión		Linea Base	600					
	Dimensión a Medir	Eficacia		Parámetros de Evaluación y Resultado Semaforizado	<div>Evaluación >= 0.95</div> <div>Evaluación > 0.5 <= 0.85</div> <div>Evaluación > 0.85</div> <div>V e r d e</div>					
	Unidad de Medida	Número total de solicitudes atendidas								
	Frecuencia de Medición	Trimestral								
Datos Presupuestales	Presupuesto Aprobado	\$15,283,702.00		Medios de Verificación	Registros administrativos					
	Presupuesto Modificado	\$68,014,356.89								
	Presupuesto Pagado	\$68,014,356.89								
	Diferencia Real Pagado vs. Presupuesto Aprobado	-\$52,730,654.89 445.01%		Fuente de Financiamiento						
	Diferencia Real Pagado vs. Presupuesto Modificado	\$0.00 100.00%								
Fecha de Evaluación	Descripción de las actividades en estricta correlación a la meta y al método de cálculo	Datos Ingresados				Tipos de Fórmulas y Resultados				
		Numerador	Denominador (Meta)	Denominador (Año anterior Linea base)	Meta Integral para el efecto de evaluación	Índice	Tasa de Variación	Razón o Promedio	Porcentaje (Cobertura Focalización)	Porcentaje de Avance
27/01/2026	Se continúa brindando el servicio a la ciudadanía en las 146 academias deportivas, en las cuales se atiende a 35 comunidades y 14 fraccionamientos del municipio en las distintas disciplinas. Al igual que se llevan a cabo torneos de fútbol femenino como varonil, carreras, etc	150	600	600					100	100
Tipo de Resultado	Detalle de Resultados por Periodo	Denominador (Metas 100%)				Concepto	Delegaciones		Población Beneficiaria	
Real por Periodo	Mes 3 Marzo	150	150			Planeado	231668		231668	
	Mes 6 Junio	150	600							
	Mes 9 Septiembre	150	600							
	Mes 12 Diciembre	150	600							
Acumulado	Total	600					Real	231668	231668	
Observaciones						Número de archivos:		1		

29 ENE. 2026

10:37 a.m

MARTINEZ CORONEL RICARDO
Nombre y Firma del titular de la dependencia
Validación de la información



GESTIÓN PARA RESULTADOS
MATRIZ DE INDICADORES Y RESULTADOS 2025
Ficha Técnica y Evaluación por Indicador



Dependencia	INSTITUTO DEL DEPORTE Y CULTURA				Alineación al PMD				
Programa	Cultura en todos los rincones del municipio	Clave PMD		01-05-01-01		Eje	01-00-00-00		
		Ejercicio	2025	Programa	01-05-00-00				
		Periodo	202512	Línea de Acción	01-05-01-00				
No. de Programa	01050000	Fecha de Evaluación	27/01/2026		Componente	01-05-01-01			
Componente	Eventos culturales realizados								
Resumen Narrativo	Eventos culturales realizados								
Meta Cuantitativa	16				Meta Cifras	16			
Meta Cualitativa	Impulsar la promoción y el fortalecimiento de la identidad cultural del municipio mediante la realización efectiva de eventos culturales, asegurando su diversidad, accesibilidad y vinculación con la comunidad para fomentar la participación ciudadana y la preservación del patrimonio cultural				Población Beneficiaria	231668			
Nombre del Indicador	Porcentaje de eventos realizados				Variable a Medir	Eventos			
Método Cálculo	NTDECR/NTDECP*100				Tipo de Fórmula	Porcentaje			
Datos del Indicador	Tipo de Indicador	Gestión		Línea Base	16				
	Dimensión a Medir	Eficacia		Parámetros de Evaluación y Resultado Semaforizado	Evaluación <= 0.5 Evaluación > 0.5 <= 0.85 Evaluación > 0.85				
	Unidad de Medida	Número total de eventos culturales realizados			Verde				
	Frecuencia de Medición	Trimestral							
Datos Presupuestales	Presupuesto Aprobado	\$17,033,702.00		Medios de Verificación	Registros administrativos y fotografías				
	Presupuesto Modificado	\$61,435,218.07							
	Presupuesto Pagado	\$61,435,218.07							
	Diferencia Real Pagado vs Presupuesto Aprobado	-\$44,401,516.07 360.67%							
	Diferencia Real Pagado vs Presupuesto Modificado	\$0.00 100.00%		Fuente de Financiamiento					
Fecha de Evaluación	Descripción de las actividades en estricta correlación a la meta y al método de cálculo	Datos Ingresados				Tipos de Fórmulas y Resultados			
		Numerador	Denominador (Meta)	Denominador (Año anterior Línea base)	Meta Integral para el efecto de evaluación	Índice	Tasa de Variación	Razón o Promedio	Porcentaje (Cobertura, Focalización)
27/01/2026	SE REALIZAN EVENTOS CULTURALES Y ARTÍSTICOS EN DISTINTAS COMUNIDADES Y FRACCIONAMIENTOS DEL MUNICIPIO COMO: FOROS, CARTELERIA ARTISTICA, OBRAS DE TEATRO, LA CARPIA INDECU, ETC.	7	16	16				181.25	181.25
Tipo de Resultado	Detalle de Resultados por Periodo	Denominador (Metas 100%)			Concepto	Delegaciones	Población Beneficiaria		
Real por Periodo	Mes 3 Marzo	4	16			Planeado	231668	231668	
	Mes 6 Junio	7	16						
	Mes 9 Septiembre	11	16						
	Mes 12 Diciembre	7	16						
Acumulado	Total	29			Real	231668	231668		
Observaciones	Para este componente se superó en un 81.25% la meta programada debido a los compromisos del alcalde de llevar eventos de calidad a las distintas comunidades y fraccionamientos, por lo que se realizó una ampliación presupuestaria en el mes de noviembre y diciembre 2025.				Número de archivos:		1		

29 ENE. 2026

10:37 a.m.

MARTINEZ CORONEL RICARDO
Nombre y firma del titular de la dependencia
Validación de la información

DEPENDENCIA
NO. DE OFICIO
ASUNTO

Instituto Municipal de la Juventud
IMJUM/0490/2026
PbR – Cuarto Trimestre 2025

Los Héroes, El Marqués, Querétaro, a 03 de febrero de 2026.

Lic. Rosa María Pérez Cervantes
Directora General de COPLADEM.
P r e s e n t e.

Sirva el presente para enviarle un cordial saludo y al mismo tiempo dar respuesta al oficio recibido sobre el **avance de indicadores (metas cumplidas)** que avalan el **4to trimestre del ejercicio fiscal 2025**, donde hacemos llegar una copia física del PbR correspondiente al Instituto Municipal de la Juventud de El Marqués.

Dejo contacto del enlace responsable cualquier duda o comentario al respecto: **Lic. David Eduardo Calderón Gutierrez Tel. 4428334304 o ext. 1269**

Sin más por el momento quedo pendiente para cualquier aclaración, agradeciendo las atenciones brindadas.



ATENTAMENTE
"CONTIGO MÁS FUERTES"



Lic. Rodrigo Moreno Romero
Director General del Instituto Municipal de la Juventud

RMR/decg



SIAT
SISTEMA DE ALERTAMIENTO TEMPRANO

Inscríbete de forma gratuita para mantenerte
Informado de cierres viales, pronósticos de lluvia,
desalojos necesarios y otros avisos referentes a tu seguridad.



GESTIÓN PARA RESULTADOS
MATRIZ DE INDICADORES Y RESULTADOS 2025
Ficha Técnica y Evaluación por Indicador



Dependencia	INSTITUTO MUNICIPAL DE LA JUVENTUD			Alineación al PMD					
Programa	Protección, apoyo e impulso al desarrollo de los jóvenes	Clave PMD 01-11-01-01		Eje	01-00-00-00				
		Ejercicio	2025	Programa	01-11-00-00				
		Periodo	202512	Linea de Acción	01-11-01-00				
No. de Programa	01110000	Fecha de Evaluación	03/02/2026	Componente	01-11-01-01				
				NUE Componente	290000				
Componente	Participación y gobernanza juvenil implementada								
Resumen Narrativo	Participación y gobernanza juvenil implementada								
Meta Cuantitativa	10000				Meta Cifras	10000			
Meta Cualitativa	Fortalecer la participación activa de los jóvenes en procesos de toma de decisiones y gobernanza local			Población Beneficiaria	51931				
Nombre del Indicador	Promedio de jóvenes involucrados en la creación de políticas públicas.			Variable a Medir	Jóvenes				
Método Cálculo	NIDJINTDAREA*100			Tipo de Fórmula	Porcentaje				
Datos del Indicador	Tipo de Indicador	Gestión	Linea Base	10000			<div><div>Evaluación <= 0.5</div><div>Evaluación > 0.5 <= 0.85</div><div>Evaluación > 0.85</div></div> <div>V e r d e</div>		
	Dimensión a Medir	Eficacia	Parámetros de Evaluación y Resultado Semaforizado						
	Unidad de Medida	Número total de jóvenes involucrados.							
	Frecuencia de Medición	Trimestral							
Datos Presupuestales	Presupuesto Aprobado	\$1,352,426.00	Medios de Verificación	Base de datos, carpeta en físico y fotografías.					
	Presupuesto Modificado	\$1,465,871.86							
	Presupuesto Pagado	\$1,465,871.86							
	Diferencia Real Pagado vs. Presupuesto Aprobado	-\$113,445.86 108.39%							
	Diferencia Real Pagado vs. Presupuesto Modificado	\$0.00 100.00%	Fuente de Financiamiento						
Fecha de Evaluación	Descripción de las actividades en estricta correlación a la meta y al método de cálculo	Datos Ingresados				Tipos de Fórmulas y Resultados			
		Numerador	Denominador (Meta)	Denominador (An o anterior Linea base)	Meta Integral para el efecto de evaluación	Indice	Tasa de Variación	Razón o Promedio	Porcentaje (Cobertura, Focalización)
03/02/2026	Creamos espacios juveniles como plataformas de dialogo donde los jovenes puedan expresar sus opiniones. Creamos grupo de apoyo donde los jovenes puedan conectarse, compartir experiencias, recursos y fomentar el sentido de pertenencia.	3128	10000	10000				114.06	114.06
Tipo de Resultado	Detalle de Resultados por Periodo		Denominador (Metas 100%)		Concepto	Delegaciones		Población Beneficiaria	
Real por Periodo	Mes 3 Marzo	3272	10000		Planeado	51931		51931	
	Mes 6 Junio	2129	10000						
	Mes 9 Septiembre	2877	10000						
	Mes 12 Diciembre	3128	10000						
Acumulado	Total	11406			Real	51931		51931	
Observaciones	Durante este ultimo semestre, se logro generar mas participación gracias a los esfuerzos enfocados en comunicación por medio de las redes sociales, los eventos realizados contaron con más gente de la programada				Número de archivos:		1		

MORENO ROMERO RODRIGO

Nombre y firma del titular de la dependencia
Validación de la información



GESTIÓN PARA RESULTADOS
MATRIZ DE INDICADORES Y RESULTADOS 2025
Ficha Técnica y Evaluación por Indicador



Dependencia	INSTITUTO MUNICIPAL DE LA JUVENTUD								
Programa	Protección, apoyo e impulso al desarrollo de los jóvenes	Clave PMD		Eje	01-00-00-00				
		01-11-05-01				Programa	01-11-00-00		
		Ejercicio	2025					Línea de Acción	01-11-05-00
Periodo	202512		Componente	01-11-05-01					
No. de Programa	01110000		Fecha de Evaluación	03/02/2026					
Componente	Inclusión social y diversidad establecida								
Resumen Narrativo	Inclusión social y diversidad establecida								
Meta Cuantitativa	10000			Meta Cifras	10000				
Meta Cualitativa	Fortalecer la integración de los jóvenes en la sociedad			Población Beneficiaria	51931				
Nombre del Indicador	Promedio de jóvenes beneficiados por actividades de inclusión social			Variable a Medir	Jóvenes				
Método Cálculo	NTD.JBPADINIDADIR*100			Tipo de Fórmula	Porcentaje				
Datos del Indicador	Tipo de Indicador	Gestión	Línea Base	10000					
	Dimensión a Medir	Eficacia	Parámetros de Evaluación y Resultado Semaforizado	Evaluación <= 0.5 Evaluación > 0.5 <= 0.85 Evaluación > 0.85					
	Unidad de Medida	Número total de jóvenes beneficiados por actividades de inclusión		Verde					
	Frecuencia de Medición	Trimestral							
Datos Presupuestales	Presupuesto Aprobado	\$13,079,196.00		Medios de Verificación					
	Presupuesto Modificado	\$14,299,642.34							
	Presupuesto Pagado	\$14,299,642.34							
	Diferencia Real Pagado vs. Presupuesto Aprobado	-\$1,220,446.34	109.33%	Base de datos, carpeta en físico y fotografías					
	Diferencia Real Pagado vs. Presupuesto Modificado	\$0.00	100.00%	Fuente de Financiamiento					
Fecha de Evaluación	Descripción de las actividades en estricta correlación a la meta y al método de cálculo	Tipos de Fórmulas y Resultados							
		Numerador	Denominador (Meta)	Denominador (An o anterior Línea base)	Meta Integral para el efecto de evaluación	Índice	Tasa de Variación	Razón ó Promedio	Porcentaje (Cobertura, Focalización)
03/02/2026	Multiplicar los servicios de apoyo para la prevención de atención de factores psicosociales; entre los cuales estarán los servicios de apoyo psicológico y emocional para ayudar a los jóvenes a enfrentar desafíos de su entorno profesional y personal.	3833	10000	10000				115.78	115.78
Tipo de Resultado	Detalle de Resultados por Periodo	Denominador (Metas 100%)		Concepto	Delegaciones	Población Beneficiaria			
Real por Periodo	Mes 3 Marzo	1686	10000	Planeado	51931	51931			
	Mes 6 Junio	1899	10000						
	Mes 9 Septiembre	4160	10000						
	Mes 12 Diciembre	3833	10000						
Acumulado	Total	11578		Real	51931	51931			
Observaciones	Durante el cuarto trimestre se enfocaron esfuerzos y gracias a la comunicación en redes sociales, de los servicios de apoyo psicológico aumentaron, así como las visitas donde se imparten servicios psicológicos grupales en secundarias.				Número de archivos:		1		

MORENO ROMERO RODRIGO

Nombre y firma del titular de la dependencia
Validación de la información

Dependencia: Instituto Municipal de la Mujer.

Oficio: IMM/28/2026.

Asunto: Entrega de Información

Jesús María, El Marqués, Querétaro, 30 de enero de 2026

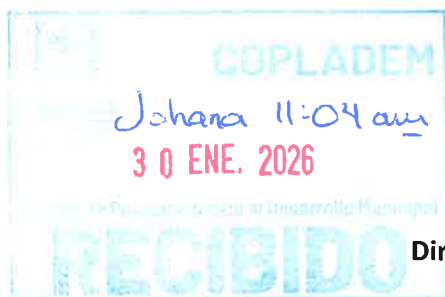
Lic. Rosa María Pérez Cervantes
Directora general de COPLADEM
P R E S E N T E:

Sirva este medio para enviarle un cordial saludo, y en cumplimiento a la solicitud de información a través del oficio COPLADEM/08/2026, le adjunto el reporte de avance respecto al PBR del cuarto trimestre 2025 del Instituto Municipal de la Mujer de El Marqués.

- Formato de resguardo de archivo de evidencias.
- Ficha Técnica del componente (Programa de apoyo social para mujeres).
- Ficha Técnica del componente (Atención integral de salud para la mujer).
- Ficha Técnica del componente (Servicio de atención Psico-Jurídico).

Sin más por el momento agradezco de antemano su atención, reciba mis consideraciones y respeto institucional.

ATENTAMENTE
"CONTIGO MÁS FUERTES"



M.D.E. Lucia Ferrusca Rivera
Directora General del Instituto Municipal de la Mujer



SIAT
SISTEMA DE INFORMACIÓN TECNOLÓGICA

Inscríbete de forma gratuita para mantenerte informado de cierres viales, pronósticos de lluvia, desalojos necesarios y otros avisos referentes a tu seguridad.



GESTIÓN PARA RESULTADOS
MATRIZ DE INDICADORES Y RESULTADOS 2025
Ficha Técnica y Evaluación por Indicador



Dependencia	INSTITUTO MUNICIPAL DE LA MUJER			Alineación al PMD						
Programa	Asistencia, apoyo, protección e impulso al desarrollo de las mujeres	Clave PMD 01-08-02-01		Eje	01-00-00-00					
		Ejercicio	2025	Programa	01-08-00-00					
		Periodo	202512	Línea de Acción	01-08-02-00					
No. de Programa	01080000	Fecha de Evaluación	30/01/2026	Componente	01-08-02-01					
				NUE Componente	400000					
Componente	Programa de apoyo social para mujeres implementado									
Resumen Narrativo	Programa de apoyo social para mujeres implementado									
Meta Cuantitativa	4175			Meta Cifras	4175					
Meta Cualitativa	Fortalecer el empoderamiento y bienestar social de las mujeres participantes en el programa de apoyo social, asegurando que se sientan respaldadas, valoradas y capaces de tomar decisiones que mejoren su calidad de vida			Población Beneficiaria	116458					
Nombre del Indicador	Porcentaje de mejoras percibidas			Variable a Medir	Mujeres					
Método Cálculo	NDMORMESBNTDMP*100			Tipo de Fórmula	Porcentaje					
Datos del Indicador	Tipo de Indicador	Gestión		Línea Base	4175					
	Dimensión a Medir	Eficacia		Parámetros de Evaluación y Resultado Semaforzado	<div>Evaluación <= 0.5</div> <div>Evaluación > 0.5 <= 0.85</div> <div>Evaluación > 0.85</div> <div>V e r d e</div>					
	Unidad de Medida	Número de mujeres que reportan mejoras en su bienestar								
	Frecuencia de Medición	Trimestral								
Datos Presupuestales	Presupuesto Aprobado	\$954,814.00		Medios de Verificación	Publicaciones en las páginas oficiales del IMM					
	Presupuesto Modificado	\$3,954,814.00								
	Presupuesto Pagado	\$3,954,814.00								
	Diferencia Real Pagado vs. Presupuesto Aprobado	-\$3,000,000.00	414.20%	Fuente de Financiamiento						
	Diferencia Real Pagado vs. Presupuesto Modificado	\$0.00	100.00%							
Fecha de Evaluación	Descripción de las actividades en estricta correlación a la meta y al método de cálculo	Datos Ingresados				Tipos de Fórmulas y Resultados				
		Numerador	Denominador (Meta)	Denominador (An o anterior Línea base)	Meta Integral para el efecto de evaluación	Índice	Tasa de Variación	Razón o Promedio	Porcentaje (Cobertura, Focalización)	Porcentaje de Avance
30/01/2026	Se realizaron cursos de manejo, se apoyo con donativo de jitomate, Becas de Nivel Licenciatura, entrega de cobertor y despensas navideñas	3773	4175	4175				173.6	173.6	
Tipo de Resultado	Detalle de Resultados por Periodo	Denominador (Metas 100%)			Concepto	Delegaciones	Población Beneficiaria			
Real por Periodo	Mes 3 Marzo	44	4175			Planeado	Municipio El Marqués	116458		
	Mes 6 Junio	2014	4175							
	Mes 9 Septiembre	1417	4175							
	Mes 12 Diciembre	3773	4175							
Acumulado	Total	7248				Real	116458	116458		
Observaciones	Se utilizo recurso sobrante de otros proyectos para la compra de 1000 Despensas Navideñas y se entregó a las beneficiarias del Instituto de los servicios que se brindan						Número de archivos:	1		

30 ENE. 2026

Johana H. Cruz

RECIBIDO

FERRUSCA RIVERA LUCIA

Nombre y firma del titular de la dependencia
Validación de la información



GESTIÓN PARA RESULTADOS
MATRIZ DE INDICADORES Y RESULTADOS 2025
Ficha Técnica y Evaluación por Indicador



Dependencia	INSTITUTO MUNICIPAL DE LA MUJER			Alineación al PMD						
Programa	Asistencia, apoyo, protección e impulso al desarrollo de las mujeres	Clave PMD 01-08-01-01		Eje	01-00-00-00					
		Ejercicio	2025	Programa	01-08-00-00					
		Periodo	202512	Linea de Acción	01-08-01-00					
No. de Programa	01080000	Fecha de Evaluación	30/01/2026	Componente	01-08-01-01					
Componente	Atención Integral de salud para la mujer implementada									
Resumen Narrativo	Atención Integral de salud para la mujer implementada									
Meta Cuantitativa	3380	Meta Cifras	3380							
Meta Cualitativa	Fortalecer la percepción de las mujeres sobre la accesibilidad y calidad de los servicios de atención integral de salud			Población Beneficiaria	116458					
Nombre del Indicador	Porcentaje de satisfacción.			Variable a Medir	Mujeres					
Método Cálculo	NDMSCLA/NDMA*100			Tipo de Fórmula	Porcentaje					
Datos del Indicador	Tipo de Indicador	Gestión		Linea Base	3380					
	Dimensión a Medir	Eficacia		Parámetros de Evaluación y Resultado Semaforzado	Evaluación <= 0.5					
	Unidad de Medida	Número de mujeres satisfechas con la atención.			Evaluación > 0.5 <= 0.85					
	Frecuencia de Medición	Trimestral			Evaluación > 0.85					
Datos Presupuestales	Presupuesto Aprobado	\$1,192,580.00		Medios de Verificación	Carpetas de expedientes					
	Presupuesto Modificado	\$4,403,080.00								
	Presupuesto Pagado	\$4,403,080.00								
	Diferencia Real Pagado vs. Presupuesto Aprobado	-\$3,210,500.00 369.21%		Fuente de Financiamiento						
	Diferencia Real Pagado vs. Presupuesto Modificado	\$0.00 100.00%								
Fecha de Evaluación	Descripción de las actividades en estricta correlación a la meta y al método de cálculo	Datos Ingresados				Tipos de Fórmulas y Resultados				
		Numerador	Denominador (Meta)	Denominador (Año anterior Linea base)	Meta Integral para el efecto de evaluación	Indice	Tasa de Variación	Razón o Promedio	Porcentaje (Cobertura, Focalización)	Porcentaje de Avance
30/01/2026	Se realizaron mastografías y ultrasonidos mamarios de detección oportuna del cáncer de mama, Papanicolaou, pruebas de VPH, consultas oftalmológicas, se Imparte activación fitness (Zumba), se entrego apoyo de calzado confort.	2335	3380	3380				139.59	139.59	
Tipo de Resultado	Detalle de Resultados por Periodo	Denominador (Metas 100%)			Concepto	Delegaciones	Población Beneficiaria			
Real por Periodo	Mes 3 Marzo	191	3380		Planeado	Municipio El Marqués	116458			
	Mes 6 Junio	1020	3380							
	Mes 9 Septiembre	1172	3380							
	Mes 12 Diciembre	2335	3380							
Acumulado	Total	4718			Real	116458	116458			
Observaciones	Se utilizo recurso sobrante de otros proyectos para la compra de calzado derivado de la demanda de la población, por lo que se incremento el numero de beneficiarias proyectadas						Número de archlvos.	1		

30 ENE. 2026

Johana 11:04 am.

FERRUSCA RIVERA LUCIA

Nombre y firma del titular de la dependencia
Validación de la Información



GESTIÓN PARA RESULTADOS
MATRIZ DE INDICADORES Y RESULTADOS 2025
Ficha Técnica y Evaluación por Indicador



Dependencia	INSTITUTO MUNICIPAL DE LA MUJER			Alineación al PMD					
Programa	Prevención de la violencia contra las mujeres	Clave PMD 01-09-01-01		Eje	01-00-00-00				
		Ejercicio	2025	Programa	01-09-00-00				
		Período	202512	Línea de Acción	01-09-01-00				
No. de Programa	01090000	Fecha de Evaluación	30/01/2026	Componente	01-09-01-01				
Componente	Servicio de atención psico-jurídico otorgado								
Resumen Narrativo	Servicio de atención psico-jurídico otorgado								
Meta Cuantitativa	875	Meta Cifras	875	NUE Componente	400000				
Meta Cualitativa	Brindar un servicio de atención psico-jurídico integral, accesible y de calidad, que proporcione apoyo emocional y legal a las personas en situación de vulnerabilidad, contribuyendo a su bienestar			Población Beneficiaria	116458				
Nombre del Indicador	Porcentaje de mujeres que presentan algún tipo de violencia que denunciaron			Variable a Medir	Mujeres				
Método Cálculo	NTDMCPPDINIDMCPPI 100			Tipo de Fórmula	Porcentaje				
Datos del Indicador	Tipo de Indicador	Gestión		Línea Base	875				
	Dimensión a Medir	Eficacia		Parámetros de Evaluación y Resultado Semaforizado	Evaluación <= 0.5				
	Unidad de Medida	Número total de mujeres con proceso psico-jurídico que denunciaron			Evaluación > 0.5 <= 0.85				
	Frecuencia de Medición	Trimestral			Evaluación > 0.85				
Datos Presupuestales	Presupuesto Aprobado	\$10,702,606.00		Medios de Verificación	Estado de beneficiarias				
	Presupuesto Modificado	\$13,492,106.00			Fuente de Financiamiento				
	Presupuesto Pagado	\$13,492,106.00							
	Diferencia Real Pagado vs. Presupuesto Aprobado	-\$2,789,500.00 126.06%							
	Diferencia Real Pagado vs. Presupuesto Modificado	\$0.00 100.00%							
Fecha de Evaluación	Descripción de las actividades en estricta correlación a la meta y al método de cálculo	Datos Ingresados				Tipos de Fórmulas y Resultados			
		Numerador	Denominador (Meta)	Denominador (Año anterior Línea base)	Meta Integral para el efecto de evaluación	Índice	Tasa de Variación	Razón o Promedio	Porcentaje (Cobertura, Focalización)
30/01/2026	Se brindaron los servicios Psicojurídicos de asesorías, acompañamientos, intervenciones y consultas psicológicas, se realizó evento conmemoración del Día Internacional para la Erradicación de la Violencia contra las Mujeres 25N, se llevó a cabo la tercer Carrera por las Mu	694	875	875				215.66	215.66
Tipo de Resultado	Detalle de Resultados por Período	Denominador (Metas 100%)			Concepto	Delegaciones	Población Beneficiaria		
Real por Período	Mes 3 Marzo	325	875		Planeado	Municipio El Marqués	116458		
	Mes 6 Junio	402	875						
	Mes 9 Septiembre	466	875						
	Mes 12 Diciembre	694	875						
Acumulado	Total	1887			Real	116458	116458		
Observaciones	Se logró contratar dos psicólogas de servicios presenciales, derivado al incremento de solicitudes de atenciones.				Número de archivos:	1			

30 ENE. 2026

Johana 11:04 am

FERRUSCA RIVERA LUJAN
Nombre y firma del titular de la dependencia
Validación de la información

DEPENDENCIA: Instituto Municipal de Protección Animal de El Marqués Querétaro
N° DE OFICIO: IMPA/DG/053/2026
ASUNTO: Reporte de avance PBR 4° trimestre 2025

La Griega, El Marqués Querétaro a 03 de enero de 2026.

Lic. Rosa María Pérez Cervantes
Directora General de COPLADEM de El Marqués, Querétaro
Presente

Hago uso de este medio para dar seguimiento al oficio número: COPLADEM/08/2026, se remite la información solicitada correspondiente al avance del Presupuesto basado en Resultados (PbR) del **cuarto trimestre del ejercicio fiscal 2025**, correspondiente al Instituto Municipal de Protección Animal de El Marqués, Querétaro.

Para tal efecto, se adjuntan los siguientes documentos para su conocimiento, validación y registro:

- Reporte de avance generado en el Sistema de Información Municipal (SIM).
- Formato de evidencias que respaldan los indicadores reportados.

Sin más por el momento, quedo a disposición para proporcionar cualquier información adicional que se requiera.

ATENTAMENTE
"CONTIGO MAS FUERTES"

04 FEB. 2026

145

C. Israel Hernández Luna

Director General del Instituto Municipal de Protección Animal de El Marqués,
Querétaro.

IHL/BEGA
C.c.p. Archivo,



SIAT
SISTEMA DE ALERTA TEMPRANA

Inscríbete de forma gratuita para mantenerte informado de cierres viales, pronósticos de lluvia, desalojos necesarios y otros avisos referentes a tu seguridad.



GESTIÓN PARA RESULTADOS
MATRIZ DE INDICADORES Y RESULTADOS 2025
Ficha Técnica y Evaluación por Indicador



Dependencia	INSTITUTO MUNICIPAL DE PROTECCION ANIMAL								
Programa	Acceso a servicios básicos	Clave PMD 03-10-03-01							
		Ejercicio	2025						
		Periodo	202512						
No. de Programa	03100000	Fecha de Evaluación	31/01/2026						
Componente	Programa de salud y bienestar animal ejecutado								
Resumen Narrativo	Programa de salud y bienestar animal ejecutado								
Meta Cuantitativa	3		Meta Cifras	3					
Meta Cualitativa	Mejorar las condiciones de salud y bienestar de los animales en la comunidad		Población Beneficiaria	231668					
Nombre del Indicador	Porcentaje de campañas realizadas		Variable a Medir	Campañas					
Método Cálculo	NTDCR/NTDCPL*100		Tipo de Fórmula	Porcentaje					
Datos del Indicador	Tipo de Indicador	Gestión	Linea Base	3					
	Dimensión a Medir	Eficacia	Parámetros de Evaluación y Resultado Semaforzado	<div>Evaluación <= 0.5</div> <div>Evaluación > 0.5 <= 0.85</div> <div>Evaluación > 0.85</div> <div>V e r d e</div> <div></div>					
	Unidad de Medida	Número total de campañas realizadas							
	Frecuencia de Medición	Trimestral							
Datos Presupuestales	Presupuesto Aprobado	\$0.00			Medios de Verificación				
	Presupuesto Modificado	\$22,257,984.85							
	Presupuesto Pagado	\$22,257,984.85							
	Diferencia Real Pagado vs. Presupuesto Aprobado	-\$22,257,984.85 0.00%							
	Diferencia Real Pagado vs. Presupuesto Modificado	\$0.00 100.00%							
Fecha de Evaluación	Descripción de las actividades en estricta correlación a la meta y al método de cálculo	Tipos de Fórmulas y Resultados							
		Indice	Tasa de Variación	Razón d Promedio	Porcentaje (Cobertura, Focalización)	Porcentaje de Avance			
31/01/2026	Campaña de esterilización los meses de noviembre y diciembre 2025	1	3	3				100	100
Tipo de Resultado	Detalle de Resultados por Periodo	Denominador (Metas 100%)		Concepto	Delegaciones	Población Beneficiaria			
Real por Periodo	Mes 3 Marzo	1	3	Planeado	231668	231668			
	Mes 6 Junio	1	3						
	Mes 9 Septiembre	0	3						
	Mes 12 Diciembre	1	3						
	Total	3							
Acumulado	Total	3		Real	231668	231668			
Observaciones	Se calendarizo llevar a diferentes colonias, comunidades o fraccionamientos del municipio la campaña gratuita de esterilización canina y felina				Número de archivos:		1		

HERNANDEZ LUNA ISRAEL
Nombre y firma del titular de la dependencia
Validación de la información

PRESIDENCIA MUNICIPAL
SECCIÓN: DIRECCIÓN OPERATIVA DE LA
ADMINISTRACIÓN PÚBLICA MUNICIPAL
OFICIO NO.: DOAM/004/2026.

Jesús María, El Marques, Querétaro a 04 de Febrero del 2026.

Lic. Rosa María Pérez Cervantes
Directora General del COPLADEM
P r e s e n t e.

Sea este el medio para enviarle un cordial saludo, y en seguimiento al oficio COPLADEM/08/2026 donde solicita reportar la información relativa al avance de indicadores (metas cumplidas) correspondientes al 4to trimestre del ejercicio fiscal 2025 (PbR).

Le informo que la información requerida correspondiente al 4to trimestre ya se encuentra registrada en el Sistema de Información municipal (SIM). Así mismo se lo hago llegar en impreso para su archivo y evidencia.

Sin más por el momento quedo atento a cualquier duda o aclaración.

ATENTAMENTE
"CONTIGO MAS FUERTES"


LIC. ELOÍSA DEL ROCÍO VILLA MALAGÓN
Directora Operativa de la Admón. Publica Municipal
Del Municipio De El Marques



SIAT
SISTEMA DE ALERTA TEMPRANA

Inscríbete de forma gratuita para mantenerte informado de cierres viales, pronósticos de lluvia, desalojos necesarios y otros avisos referentes a tu seguridad.



GESTIÓN PARA RESULTADOS
MATRIZ DE INDICADORES Y RESULTADOS 2025
Ficha Técnica y Evaluación por Indicador



Dependencia	JEFATURA DE LA OFICINA DEL PRESIDENTE MUNICIPAL				Alineación al PMD					
Programa	Construcción y mantenimiento de una imagen institucional municipal potente en la sociedad e impulso de la interlocución de la población con el municipio.	Clave PMD		05-06-03-01		Eje		05-00-00-00		
		Ejercicio	2025		Programa		05-06-00-00			
		Periodo	202512		Linea de Acción		05-06-03-00			
No. de Programa	05060000		Fecha de Evaluación		03/02/2026		Componente		05-06-03-01	
Componente		Apoyos sociales entregados								
Resumen Narrativo		Apoyos sociales entregados								
Meta Cuantitativa	2400						Meta Cifras	2400		
Meta Cualitativa	Garantizar que los apoyos sociales sean entregados de manera equitativa, transparente y oportuna, asegurando que respondan a las necesidades específicas de los beneficiarios y contribuyan efectivamente a mejorar su calidad de vida						Población Beneficiaria	231668		
Nombre del Indicador	Promedio de tiempo para la entrega de apoyos						Variable a Medir	Apoyos sociales		
Método Cálculo	SDDQTEELA/NTDO*100						Tipo de Fórmula	Porcentaje		
Datos del Indicador	Tipo de Indicador	Gestión		Linea Base		2400				
	Dimensión a Medir	Eficiencia		Parametros de Evaluación y Resultado Semaforizado		Evaluación <= 0.5 Evaluación > 0.5 <= 0.85 Evaluación > 0.85				
	Unidad de Medida	Sumatoria de días que tardan en entregarse los apoyos				Verde				
	Frecuencia de Medición	Trimestral								
Datos Presupuestales	Presupuesto Aprobado	\$54,887,358.00		Medios de Verificación		Base de datos de beneficiarios				
	Presupuesto Modificado	\$85,094,502.00								
	Presupuesto Pagado	\$85,094,502.00								
	Diferencia Real Pagado vs. Presupuesto Aprobado	-\$30,207,144.00		155.03%						
	Diferencia Real Pagado vs. Presupuesto Modificado	\$0.00		100.00%		Fuente de Financiamiento				
Fecha de Evaluación	Descripción de las actividades en estricta correlación a la meta y al método de cálculo	Datos Ingresados				Tipos de Fórmulas y Resultados				
		Numcador	Denominador (Meta)	Denominador (An o anterior Linea base)	Meta Integral para el efecto de evaluación	Indice	Tasa de Variación	Razon o Promedio	Porcentaje (Cobertura, Focalización)	Porcentaje de Avance
03/02/2026	SE ENTREGAN APOYOS SOCIALES A LAS PERSONAS VULNERABLES HABITANTES DEL MUNICIPIO DE EL MARQUES QRO	1141	2400	2400				137.21	137.21	
Tipo de Resultado	Detalle de Resultados por Periodo		Denominador (Metas 100%)		Concepto	Delegaciones		Población Beneficiaria		
Real por Periodo	Mes 3 Marzo	600	2400		Planeado	231668		231668		
	Mes 6 Junio	650	2400							
	Mes 9 Septiembre	902	2400							
	Mes 12 Diciembre	1141	2400							
Acumulado	Total	3293								
Observaciones	EN EL CUARTO TRIMESTRE SE CUMPLE CON EL 137%, UN 37% MAS DE LA META PLANEADA ESTO DEBIDO A LA ALTA DEMANDA DE PETICIONES CIUDADANAS QUE SE OBTUVIERON DURANTE EL TRIMESTRE Y A LAS CUALES SE LES BRINDO EL APOYO EN SU TOTALIDAD				Real	231668		231668		
					Numero de archivos:		1			

04 FEB. 2026
Johana 15257 am

VELLA MALAGON ELISA DEL ROSA
Nombre y firma del titular de la dependencia
Validación de la información



GESTIÓN PARA RESULTADOS
MATRIZ DE INDICADORES Y RESULTADOS 2025
Ficha Técnica y Evaluación por Indicador



Dependencia	JEFATURA DE LA OFICINA DEL PRESIDENTE MUNICIPAL				Alineación al PMD:				
Programa	Construcción y mantenimiento de una imagen institucional municipal potente en la sociedad e impulso de la interlocución de la población con el municipio.	Clave PMD		05-06-03-02		Eje	05-00-00-00		
		Ejercicio	2025		Programa	05-06-00-00			
		Periodo	202512		Linea de Acción	05-06-03-00			
No. de Programa	05060000	Fecha de Evaluación	03/02/2026		Componente	05-06-03-02			
Componente		Programas de giras y eventos implementados							
Resumen Narrativo		Programas de giras y eventos implementados							
Meta Cuantitativa	360	Meta Cifras	360						
Meta Cualitativa	Garantizar que los programas de giras y eventos sean implementados de manera organizada eficiente y efectiva	Población Beneficiaria	231668						
Nombre del Indicador	Porcentaje de eventos que no cuentan con incidencia negativa.	Variable a Medir	Eventos						
Método Cálculo	NTDESIN/NTDES*100	tipo de Fórmula	Porcentaje						
Datos del Indicador	Tipo de Indicador	Gestión	Linea Base		360				
	Dimensión a Medir	Eficacia	Parámetros de Evaluación y Resultado Semaforizado		Evaluación <= 0.5 Evaluación > 0.5 <= 0.85 Evaluación > 0.85				
	Unidad de Medida	Número total de eventos sin incidencia negativa.			Verde				
	Frecuencia de Medición	Trimestral							
Datos Presupuestales	Presupuesto Aprobado	\$16,120,368.00		Medios de Verificación	Reportes de pregras, giras y eventos del presidente				
	Presupuesto Modificado	\$4,749,712.28							
	Presupuesto Pagado	\$4,749,712.28							
	Diferencia Real Pagado vs. Presupuesto Aprobado	\$11,370,655.72	29.46%						
	Diferencia Real Pagado vs. Presupuesto Modificado	\$0.00	100.00%	Fuente de Financiamiento					
Fecha de Evaluación	Descripción de las actividades en estricta correlación a la meta y al método de cálculo	Datos Ingresados				Tipos de Fórmulas y Resultados			
		Numerador	Denominador (Meta)	Denominador (An o anterior Linea base)	Meta Integral para el efecto de evaluación	Indice	Tasa de Variación	Razón o Promedio	Porcentaje (Cobertura, Focalización)
03/02/2026	DURANTE EL 4TO TRIMESTRE SE REALIZAN 97 RECORRIDOS Y/O EVENTOS CON EL ALCALDE	97	360	360				106.39	106.39
Tipo de Resultado	Detalle de Resultados por Periodo	Denominador (Metas 100%)		Concepto	Delegaciones	Población Beneficiaria			
Real por Periodo	Mes 3 Marzo	92	360		Planeado	Municipio El Marqués	231668		
	Mes 6 Junio	92	360						
	Mes 9 Septiembre	102	360						
	Mes 12 Diciembre	97	360						
	Acumulado	Total	383						
Observaciones	DURANTE EL 4TO TRIMESTRE SE REALIZA UN 106% DE LA META PLANEADA DE EVENTOS ESTO DEBIDO A LA ALTA DEMANDA DE EVENTOS QUE SE REALIZARON POR EL TEMA DE LAS FIESTAS DECEMBRINAS				Real	MUNICIPIO DE EL MARQUÉ	231668		
					Número de archivos:	1			

VILLA MALDONADO ELOISA DEL ROCIO
Nombre y firma del titular de la dependencia
Validación de la información

Dependencia: Secretaría de Administración.
Área: Dirección de Recursos Materiales
Asunto: El que se indica.
Fecha: 30 de enero del 2026
Oficio: SAD/0065/2026

LIC. ROSA MARÍA PÉREZ CERVANTES
DIRECTORA GENERAL DE COPLADEM
EL MARQUÉS
P R E S E N T E

Por medio del presente reciba un cordial saludo y en respuesta a su oficio COPLADEM/08/2026, mediante el cual solicita de nuestra colaboración para reportar la información relativa al avance de indicadores (metas cumplidas) que avalen y correspondan al cuarto trimestre del ejercicio fiscal 2025, referente al presupuesto basado en resultados (PbR), al respecto, me permito remitir lo siguiente:

- Formato de resguardo de archivo de evidencias elaborado y firmado por el enlace de esta Secretaría.

Atendiendo a las fechas establecidas de entrega a mas tardar 04 de febrero de 2026.

Esperando que la información proporcionada sea de utilidad, agradeciendo de antemano las atenciones que sirvan dar al presente, quedo de Usted.


ATENTAMENTE
"CONTIGO MÁS FUERTES"



SECRETARÍA DE
ADMINISTRACIÓN

PRESIDENCIA MUNICIPAL DEL MARQUÉS

LIC. ENRIQUE FERNÁNDEZ DE CEVALLOS Y CASTAÑEDA
SECRETARIO DE ADMINISTRACIÓN



 gbrl



Inscríbete de forma gratuita para mantenerte
informado de cierres viales, pronósticos de lluvia,
desalojos necesarios y otros avisos referentes a tu seguridad.



GESTIÓN PARA RESULTADOS
MATRIZ DE INDICADORES Y RESULTADOS 2025
Ficha Técnica y Evaluación por Indicador



Dependencia	SECRETARIA DE ADMINISTRACION				Alineación al PMD				
Programa	Fortalecimiento de la transparencia, mejoramiento de la rendición de cuentas municipales y combate a la corrupción.	Clave PMD		05-03-08-03		Eje	05-00-00-00		
		Ejercicio	2025		Programa	05-03-00-00			
		Periodo	202512		Linea de Acción	05-03-08-00			
No. de Programa	05030000		Fecha de Evaluación	30/01/2026		Componente	05-03-08-03		
Componente	Clasificación archivística realizada.								
Resumen Narrativo	Clasificación archivística realizada.								
Meta Cuantitativa	100				Meta Cifras	100			
Meta Cualitativa	Lograr que los documentos y archivos de la organización sean clasificados de manera sistemática, eficiente y conforme a las normativas archivísticas vigentes, asegurando su fácil acceso, conservación adecuada y utilización oportuna				Población Beneficiaria	29			
Nombre del Indicador	Porcentaje de archivos digitalizados.				Variable a Medir	Archivos			
Método Cálculo	NTDAC/NTDAPC*100				Tipo de Fórmula	Porcentaje			
Datos del Indicador	Tipo de Indicador	Gestión		Linea Base	100				
	Dimensión a Medir	Eficacia		Parámetros de Evaluación y Resultado Semaforizado	<div>Evaluación > 0.5</div> <div>Evaluación > 0.5 <= 0.85</div> <div>Evaluación > 0.85</div> <div>V e r d e</div> <div></div>				
	Unidad de Medida	Número total de archivos clasificados							
	Frecuencia de Medición	Trimestral							
Datos Presupuestales	Presupuesto Aprobado	\$24,777,580.00		Medios de Verificación	Oficios de petición				
	Presupuesto Modificado	\$27,043,512.13							
	Presupuesto Pagado	\$27,043,512.13							
	Diferencia Real Pagado vs. Presupuesto Aprobado	-\$2,265,932.13 109.15%		Fuente de Financiamiento					
	Diferencia Real Pagado vs. Presupuesto Modificado	\$0.00 100.00%							
Fecha de Evaluación	Descripción de las actividades en estricta correlación a la meta y al método de cálculo	Datos Ingresados				Tipos de Fórmulas y Resultados			
		Numerador	Denominador (Meta)	Denominador (Año anterior Linea base)	Meta Integral para el efecto de evaluación	Índice	Tasa de Variación	Razón o Promedio	Porcentaje (Cobertura, Focalización)
30/01/2026	CLASIFICACION, RESGUARDO, ALTA Y DEPURACION DE LOS ARCHIVOS HISTORICOS MUNICIPALES, ASI COMO LOS TEMPORALES DEPENDIENDO DE LA CLASIFICACION DE LOS ARCHIVOS	25	100	100				100	100
Tipo de Resultado	Detalle de Resultados por Periodo	Denominador (Metas 100%)			Concepto	Delegaciones	Población Beneficiaria		
Real por Periodo	Mes 3 Marzo	25	100		Planeado	Municipio El Marqués	29		
	Mes 6 Junio	25	100						
	Mes 9 Septiembre	25	100						
	Mes 12 Diciembre	25	100						
Acumulado	Total	100				Real	29	29	
Observaciones					Número de archivos:		1		

30 ENE. 2026



SECRETARIA DE ADMINISTRACION
FERNANDO DE CASTAÑEDA ENRIQUE
PRESIDENTE MUNICIPAL
Validación de la información

Handwritten signature



GESTIÓN PARA RESULTADOS
MATRIZ DE INDICADORES Y RESULTADOS 2025
Ficha Técnica y Evaluación por Indicador



Dependencia	SECRETARIA DE ADMINISTRACION				Alineación al PMD					
Programa	Fortalecimiento de la transparencia, mejoramiento de la rendición de cuentas municipales y combate a la corrupción.	Clave PMD		Eje		05-00-00-00				
		05-03-08-02		Programa		05-03-00-00				
		Ejercicio	2025	Linea de Acción		05-03-08-00				
		Periodo	202512	Componente		05-03-08-02				
No. de Programa	05030000	Fecha de Evaluación	30/01/2026							
Componente	Bienes muebles e inmuebles patrimonializados.									
Resumen Narrativo	Bienes muebles e inmuebles patrimonializados.									
Meta Cuantitativa	100	Meta Cifras	100							
Meta Cualitativa	Lograr que los bienes muebles e inmuebles sean correctamente identificados, patrimonializados y gestionados, asegurando su conservación, uso eficiente y el cumplimiento de las normativas legales					Población Beneficiaria	29			
Nombre del Indicador	Porcentaje de bienes muebles e inmuebles patrimonializados.					Variable a Medir	Bienes Muebles			
Método Cálculo	NTDBMEIP/NTDBMEI*100					Tipo de Fórmula	Porcentaje			
Datos del Indicador	Tipo de Indicador	Gestión	Linea Base		100					
	Dimensión a Medir	Eficacia	Parámetros de Evaluación y Resultado Semaforizado		Evaluación <= 0.5					
	Unidad de Medida	Número total de bienes muebles e inmuebles patrimonializados.			Evaluación > 0.5 <= 0.85					
	Frecuencia de Medición	Trimestral			Evaluación > 0.85					
Datos Presupuestales	Presupuesto Aprobado	\$24,777,580.00		Medios de Verificación	Resguardo del alta					
	Presupuesto Modificado	\$25,604,549.69								
	Presupuesto Pagado	\$25,604,549.69								
	Diferencia Real Pagado vs. Presupuesto Aprobado	-\$826,969.69 103.34%								
	Diferencia Real Pagado vs. Presupuesto Modificado	\$0.00 100.00%		Fuente de Financiamiento						
Fecha de Evaluación	Descripción de las actividades en estricta correlación a la meta y al método de cálculo	Datos Ingresados				Tipos de Fórmulas y Resultados				
		Numerador	Denominador (Meta)	Denominador (Año anterior Linea base)	Meta Integral para el efecto de evaluación	Índice	Tasa de Variación	Razón o Promedio	Porcentaje (Cobertura, Focalización)	Porcentaje de Avance
30/01/2026	SE LLEVA A CABO EL ALTA, BAJA O MODIFICACION DE LOS BIENES MUEBLES E INMUEBLES PATRIMONIO MUNICIPAL, ASI COMO SU MANTENIMIENTO Y EN SU CASO, ADECUACION O MEJORA.	25	100	100					100	100
Tipo de Resultado	Detalle de Resultados por Periodo	Denominador (Metas 100%)			Concepto	Delegaciones	Población Beneficiaria			
Real por Periodo	Mes 3 Marzo	25	100			Planeado	Municipio El Marqués	29		
	Mes 6 Junio	25	100							
	Mes 9 Septiembre	25	100							
	Mes 12 Diciembre	25	100							
Acumulado	Total	100				Real	29	29		
Observaciones						Número de archivos:		1		

3 0 ENE. 2026

SECRETARIA DE ADMINISTRACION
FERNANDEZ DE CERVANTES
Gobierno Municipal
2024-2027



GESTIÓN PARA RESULTADOS
MATRIZ DE INDICADORES Y RESULTADOS 2025
Ficha Técnica y Evaluación por Indicador




Dependencia	SECRETARIA DE ADMINISTRACION				Alineación al PMD				
Programa	Fortalecimiento de la transparencia, mejoramiento de la rendición de cuentas municipales y combate a la corrupción.	Clave PMD		Eje					
		05-03-08-01		05-00-00-00					
		Ejercicio	2025	Programa					
		Periodo	202512	05-03-00-00					
				Linea de Acción					
				05-03-08-01					
				Componente					
				NUE Componente					
				200000					
No. de Programa	05030000	Fecha de Evaluación		30/01/2026					
Componente	Procedimientos de adquisiciones realizadas.								
Resumen Narrativo	Procedimientos de adquisiciones realizadas.								
Meta Cuantitativa	100	Meta Cifras		100					
Meta Cualitativa	Asegurar y garantizar la equidad, competencia justa y el uso adecuado de los recursos en la adquisición de bienes y servicios necesarios para el cumplimiento de los objetivos institucionales			Población Beneficiaria		29			
Nombre del Indicador	Porcentaje de requisiciones atendidas.			Variable a Medir		Adquisiciones			
Método Cálculo	NTSDAA/NTSDAI*100			Tipo de Fórmula		Porcentaje			
Datos del Indicador	Tipo de Indicador	Gestión		Linea Base		100			
	Dimensión a Medir	Eficacia		Parámetros de Evaluación y Resultado Semaforizado		Evaluación < 0.5			
	Unidad de Medida	Número total de solicitudes de adquisiciones atendidas				Evaluación > 0.5 <= 0.85			
	Frecuencia de Medición	Trimestral				Evaluación > 0.85			
Datos Presupuestales	Presupuesto Aprobado	\$97,702,479.00		Medios de Verificación		Requisiciones			
	Presupuesto Modificado	\$197,954,631.56							
	Presupuesto Pagado	\$192,969,631.56							
	Diferencia Real Pagado vs Presupuesto Aprobado	-\$95,267,152.56		197.51%					
	Diferencia Real Pagado vs Presupuesto Modificado	\$4,985,000.00		97.48%					
Fecha de Evaluación	Descripción de las actividades en estricta correlación a la meta y al método de cálculo	Datos Ingresados				Tipos de Fórmulas y Resultados			
		Numerador	Denominador (Meta)	Denominador (Año anterior Linea base)	Meta Integral para el efecto de evaluación	Índice	Tasa de Variación	Razón o Promedio	Porcentaje (Cobertura, Focalización)
30/01/2026	LOS PROGRAMAS Y CONCURSOS LLEVADOS POR EL COMITE DE ADQUISICIONES RESPONDE ESTRUCTURA Y EXCLUSIVAMENTE A LAS NECESIDADES DE LAS AREAS REQUERENTES DE ESTA MUNICIPALIDAD, DENTRO DE LOS PROCESOS, SE DESAHOGA EL PROCEDIMIENTO CONTEMPLADO EN LA	25	100	100				100	100
Tipo de Resultado	Detalle de Resultados por Periodo	Denominador (Metas 100%)		Concepto		Delegaciones		Población Beneficiaria	
Real por Periodo	Mes 3 Marzo	25	100	Planeado	Municipio El Marqués	29			
	Mes 6 Junio	25	100						
	Mes 9 Septiembre	25	100						
	Mes 12 Diciembre	25	100						
Acumulado	Total	100		Real	29	29			
Observaciones					Número de archivos:		1		

30 ENE. 2026



SECRETARIA DE ADMINISTRACION
FERNANDEZ DE CEVALLOS Y CASTAÑEDA ENRIQUE
Nombre y firma del titular de la Dependencia
El Marqués
GOBIERNO MUNICIPAL
2024-2027



Dependencia: Presidencia Municipal

Sección: Sria. Desarrollo Agropecuario

Oficio No.: SDA/048/2026

Asunto: Reporte 4to trimestre 2025

El Marqués, Querétaro, a 29 de enero del 2026.

Lic. Rosa María Pérez Cervantes.

Directora General de COPLADEM.

Presente.

En respuesta al oficio COPLADEM/08/2026 enviado a esta Secretaría, solicitando la actualización de la información del PbR correspondiente al 4to trimestre del ejercicio 2025, me permito entregarle la información solicitada.

Sin más por el momento, agradezco anticipadamente la atención que brinde a la presente y aprovecho el medio para enviarle un cordial saludo.

Atentamente
"CONTIGO MAS FUERTES"



MVZ. Alejandro Domínguez Servián

Secretario de Desarrollo Agropecuario

C.c.p.- Archivo

LRB



SIAT
SISTEMA DE ALERTA TEMPRANO

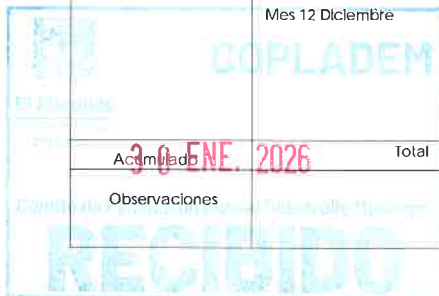
Inscríbete de forma gratuita para mantenerte informado de cierres viales, pronósticos de lluvia, desalojos necesarios y otros avisos referentes a tu seguridad.



GESTIÓN PARA RESULTADOS
MATRIZ DE INDICADORES Y RESULTADOS 2025
Ficha Técnica y Evaluación por Indicador



Dependencia	SECRETARIA DE DESARROLLO AGROPECUARIO				Alineación al PMD				
Programa	Impulsar al sector agrícola hacia mayores y mejores niveles de desarrollo.	Clave PMD		Eje		04-00-00-00			
		04-02-01-01		Programa		04-02-00-00			
		Ejercicio	2025	Linea de Acción		04-02-01-00			
No. de Programa	04020000	Periodo	202512	Componente	04-02-01-01				
Fecha de Evaluación	28/01/2026		NUE Componente	260000					
Componente	Asistencia técnica, capacitación y apoyo directo a los productores agrícolas entregada.								
Resumen Narrativo	Asistencia técnica, capacitación y apoyo directo a los productores agrícolas entregada.								
Meta Cuantitativa	1290				Meta Cifras	1290			
Meta Cualitativa	Lograr que los productores agrícolas, experimenten una mejora significativa en sus capacidades productivas, la sostenibilidad de sus prácticas agrícolas y su bienestar económico				Población Beneficiaria	231668			
Nombre del Indicador	Porcentaje de asistencia y apoyos otorgados a agricultores.				Variable a Medir	Agricultores			
Método Cálculo	NDPAORAYA/NDPAOSATYAP*100				Tipo de Fórmula	Porcentaje			
Datos del Indicador	Tipo de Indicador	Gestión		Linea Base	1290				
	Dimensión a Medir	Eficacia		Parámetros de Evaluación y Resultado Semaforizado	Evaluación <= 0.5	Verde	●		
	Unidad de Medida	Número de productores agrícolas que reciben asistencia y apoyo.							
	Frecuencia de Medición	Trimestral							
Datos Presupuestales	Presupuesto Aprobado	\$25,496,686.00		Medios de Verificación	Base de datos y expediente físico				
	Presupuesto Modificado	\$19,372,091.95							
	Presupuesto Pagado	\$19,372,091.95							
	Diferencia Real Pagado vs. Presupuesto Aprobado	\$6,124,594.05	75.98%	Fuente de Financiamiento					
	Diferencia Real Pagado vs. Presupuesto Modificado	\$0.00	100.00%						
Fecha de Evaluación	Descripción de las actividades en estricta correlación a la meta y al método de cálculo	Datos Ingresados				Tipos de Fórmulas y Resultados			
		Numerador	Denominador (Meta)	Denominador (Año anterior Linea base)	Meta Integral para el efecto de evaluación	Índice	Tasa de Variación	Razón o Promedio	Porcentaje (Cobertura, Focalización)
28/01/2026	ASISTENCIA TECNICA, CAPACITACION Y APOYOS DIRECTOS A PRODUCTORES AGRICOLAS. SE ENTREGARON 129 APOYOS DIRECTOS PARA EL BENEFICIO DE 166 PRODUCTORES AGRICOLAS (SE ANEXA LISTADO DE APOYOS OTORGADOS)	166	1290	1290				104.03	104.03
Tipo de Resultado	Detalle de Resultados por Periodo	Denominador (Metas 100%)			Concepto	Delegaciones		Población Beneficiaria	
Real por Periodo	Mes 3 Marzo	153	1290		Planeado	Municipio El Marqués		231668	
	Mes 6 Junio	625	1290						
	Mes 9 Septiembre	398	1290						
	Mes 12 Diciembre	166	1290						
Acumulado	Total	1342			Real	MUNICIPIO EL MARQUES		231668	
Observaciones					Número de archivos:		2		



DOMINGUEZ SERVIEN ALEJANDRO LUIS
Nombre y firma del titular de la dependencia
Validación de la información



GESTIÓN PARA RESULTADOS
MATRIZ DE INDICADORES Y RESULTADOS 2025
Ficha Técnica y Evaluación por Indicador



Dependencia	SECRETARIA DE DESARROLLO AGROPECUARIO				Alineación al PMD				
Programa	Fomento al sector ganadero	Clave PMD		04-03-01-01		Eje	04-00-00-00		
		Ejercicio	2025		Programa	04-03-00-00			
		Periodo	202512		Linea de Acción	04-03-01-00			
No. de Programa	04030000	Fecha de Evaluación	28/01/2026		Componente	04-03-01-01			
Componente	Asistencia técnica, capacitación y apoyo directo a los productores ganaderos entregada								
Resumen Narrativo	Asistencia técnica, capacitación y apoyo directo a los productores ganaderos entregada								
Meta Cuantitativa	2500	Meta Cifras	2500						
Meta Cualitativa	Lograr que los productores ganaderos, experimenten una mejora significativa en sus capacidades productivas, la sostenibilidad de sus prácticas ganaderas, y su bienestar económico					Población Beneficiaria	231668		
Nombre del Indicador	Porcentaje de asistencia y apoyos otorgados a ganaderos					Variable a Medir	Ganaderos		
Método Cálculo	NDPGQRAYA/NDPGQSAIYA*100					Tipo de Fórmula	Porcentaje		
Datos del Indicador	Tipo de Indicador	Gestión		Linea Base	2500				
	Dimensión a Medir	Eficacia		Parámetros de Evaluación y Resultado Semaforizado	<div>Evaluación <= 0.5</div> <div>Evaluación > 0.5 <= 0.85</div> <div>Evaluación > 0.85</div> <div>Verde</div>				
	Unidad de Medida	Número de productores ganaderos que reciben asistencia y apoyo							
	Frecuencia de Medición	Trimestral							
Datos Presupuestales	Presupuesto Aprobado	\$9,413,328.00		Medios de Verificación	Base de datos y expediente físico				
	Presupuesto Modificado	\$18,247,881.56							
	Presupuesto Pagado	\$18,247,881.56							
	Diferencia Real Pagado vs. Presupuesto Aprobado	-\$8,834,553.56 193.85%							
	Diferencia Real Pagado vs. Presupuesto Modificado	\$0.00 100.00%		Fuente de Financiamiento					
Fecha de Evaluación	Descripción de las actividades en estricta correlación a la meta y al método de cálculo	Datos Ingresados				Tipos de Fórmulas y Resultados			
		Numrador	Denominador (Meta)	Denominador (Año anterior Linea base)	Meta Integral para el efecto de evaluación	Índice	Tasa de Variación	Razón o Promedio	Porcentaje (Cobertura, Focalización)
28/01/2026	ASISTENCIA TECNICA, CAPACITACION, SERVICIOS Y APOYOS DIRECTOS A LOS PRODUCTORES GANADEROS. SE DIERON 4 APOYOS DIRECTOS (SE ANEXA LISTADO DE BENEFICIARIOS, ASI COMO SE DIERON 385 SERVICIOS DE ATENCION VETERINARIA (VACUNACION, DESPARASITACION Y VIT	389	2500	2500				101.04	101.04
Tipo de Resultado	Detalle de Resultados por Periodo	Denominador (Metas 100%)			Concepto	Delegaciones	Población Beneficiaria		
Real por Periodo	Mes 3 Marzo	571	2500			Planeado	Municipio El Marqués	231668	
	Mes 6 Junio	1185	2500						
	Mes 9 Septiembre	381	2500						
	Mes 12 Diciembre	389	2500						
Acumulado	Total	2526				Real	MUNICIPIO EL MARQUES	231668	
Observaciones						Número de archivos:	2		

DOMÍNGUEZ SERVIER ALEJANDRO LUIS
Nombre y firma del titular de la dependencia
Validación de la información



GESTIÓN PARA RESULTADOS
MATRIZ DE INDICADORES Y RESULTADOS 2025
Ficha Técnica y Evaluación por Indicador



Dependencia	SECRETARIA DE DESARROLLO AGROPECUARIO			Alineación al PMD					
Programa	Desarrollo rural integral	Clave PMD		Eje	04-00-00-00				
		04-04-01-01		Programa	04-04-00-00				
		Ejercicio	2025	Linea de Acción	04-04-01-00				
		Periodo	202512	Componente	04-04-01-01				
				NUE Componente	260000				
No. de Programa	04040000	Fecha de Evaluación	28/01/2026						
Componente	Gestión de proyectos, capacitación y apoyos directos para el desarrollo rural integral ejecutado								
Resumen Narrativo	Gestión de proyectos, capacitación y apoyos directos para el desarrollo rural integral ejecutado								
Meta Cuantitativa	1385			Meta Cifras	1385				
Meta Cualitativa	Contribuir de manera significativa a la transformación social y económica de las comunidades rurales, promoviendo la mejora en sus capacidades productivas, el acceso a servicios básicos, el fortalecimiento de la autonomía de los productores y la mejora de la calidad de vida de los habitan			Población Beneficiaria	231668				
Nombre del Indicador	Porcentaje de promociones y capacitaciones impartidas.			Variable a Medir	Personas				
Método Cálculo	NDPAQRCADOGDP/NDPQSCADOGDP*100			Tipo de Fórmula	Porcentaje				
Datos del Indicador	Tipo de Indicador	Gestión		Linea Base	1385				
	Dimensión a Medir	Eficacia		Parámetros de Evaluación y Resultado Semaforzado	<div> Evaluación <= 0.5</div> <div> Evaluación > 0.5 <= 0.85</div> <div> Evaluación > 0.85</div>	V e r d e			
	Unidad de Medida	Número de productores agropecuarios que reciben capacitación, apoyos directos							
	Frecuencia de Medición	Trimestral							
Datos Presupuestales	Presupuesto Aprobado	\$11,147,016.00		Medios de Verificación				Listado de asistencia y fotografías	
	Presupuesto Modificado	\$13,181,128.32							
	Presupuesto Pagado	\$13,181,128.32							
	Diferencia Real Pagado vs. Presupuesto Aprobado	-\$2,034,112.32 118.25%							
	Diferencia Real Pagado vs. Presupuesto Modificado	\$0.00 100.00%							
Fecha de Evaluación	Descripción de las actividades en estricta correlación a la meta y al método de cálculo	Datos Ingresados				Tipos de Fórmulas y Resultados			
		Numrador	Denominador (Meta)	Denominador (Año anterior Linea base)	Meta Integral para el efecto de evaluación	Índice	Tasa de Variación	Razón o Promedio	Porcentaje (Cobertura, Focalización)
28/01/2026	GESTION DE PROYECTOS, CAPACITACION Y APOOS DIRECTOS A PRODUCTORES AGROPECUARIOS PARA EL DESARROLLO RURAL INTEGRAL. SE OTORGARON 47 APOYOS DIRECTOS AL MISMO NUMERO DE BENEFICIARIOS (SE ANEXA LISTADO DE BENEFICIARIOS)	47	1385	1385				115.31	115.31
Tipo de Resultado	Detalle de Resultados por Periodo	Denominador (Metas 100%)			Concepto	Delegaciones		Población Beneficiaria	
Real por Periodo	Mes 3 Marzo	138	1385		Planeado	Municipio El Marqués	231668		
	Mes 6 Junio	365	1385						
	Mes 9 Septiembre	1047	1385						
	Mes 12 Diciembre	47	1385						
Acumulado	Total	1597			Real	MUNICIPIO EL MARQUES	231668		
Observaciones	SE EXCENDIO LA META, PUES SE APROBO UN RECURSO PARA UN PROGRAMA ESPECIAL EN EL ULTIMO TRIMESTRE POR UN MONTO DE \$2'000,000.00, EL CUAL NO ESTABA CONSIDERADO AL INICIO DE AÑO, ASI COMO SALDOS DE DISTINTO PROGRAMAS DE LAS 3 DIRECCIONES, SE SOLICITO UTILIZARLOS EN EL PROGRAMA DE EQUIPAMIENTO CORRESPONDIENTE A LA DIRECCION DE DESARROLLO RURAL, POR LO QUE				Número de archivos:	2			

DOMINGUEZ SERVIENT ALEJANDRO LUIS

Nombre y firma del titular de la dependencia
Validación de la información

DEPENDENCIA: SECRETARÍA DE DESARROLLO CONÓMICO
N° DE OFICIO: SDE/033/2026.
ASUNTO: PBR 4TO TRIMESTRE 2025

La Cañada, El Marqués, Querétaro 04 de febrero de 2025

LIC. ROSA MARÍA PÉREZ CERVANTES
DIRECTORA GENERAL DE COPLADEM
P R E S E N T E


Sirva el medio para dirigirle un afectuoso saludo; y en respuesta al oficio COPLADEM/08/2026 por este medio remito el avance de indicadores correspondiente al Presupuesto Basado en Resultados PBR del ejercicio fiscal 2025, correspondiente al 4to trimestre de 2025, mismo que ha sido cargado en el módulo SED del sistema SIM, para lo cual se adjuntan las fichas técnicas debidamente firmadas, así como los formatos de evidencia.

Por lo que se solicita tenga a esta Secretaría a mi cargo dando cumplimiento en tiempo y forma con lo solicitado.

Sin más por el momento, quedo de Usted, reiterándole mis respetos institucionales

Atentamente.

“Contigo más fuertes”



Lic. Misael Aguilar Centeno
Secretario de Desarrollo Económico
en el Municipio de El Marqués, Querétaro.

SECRETARÍA DE
DESARROLLO ECONÓMICO
PRESIDENCIA MUNICIPAL DE EL MARQUÉS

C.c.p. Francisco Humberto García Ramos, Coordinador Administrativo, para conocimiento como enlace designado.
Acuse/lceo



Inscríbete de forma gratuita para mantenerte informado de cierres viales, pronósticos de lluvia, desalojos necesarios y otros avisos referentes a tu seguridad.



GESTIÓN PARA RESULTADOS
MATRIZ DE INDICADORES Y RESULTADOS 2025
Ficha Técnica y Evaluación por Indicador



Dependencia	SECRETARIA DE DESARROLLO ECONOMICO			Alineación al PMD					
Programa	Apoyo a la población desempleada para obtención de un empleo formal.	Clave PMD		Eje					
		04-13-02-01		04-00-00-00					
		Ejercicio	2025	Programa					
		Periodo	202512	Linea de Acción					
				Componente					
				NUE Componente					
No. de Programa	04130000	Fecha de Evaluación	04/02/2026						
Componente	Impulso de empleo y autoempleo ejecutado								
Resumen Narrativo	Impulso de empleo y autoempleo ejecutado								
Meta Cuantitativa	6000	Meta Cifras	6000						
Meta Cualitativa	Fomentar la generación de empleo y autoempleo en la comunidad, a través de programas de capacitación, asesoría y apoyo financiero			Población Beneficiaria	231668				
Nombre del Indicador	Porcentaje de solicitudes de empleo			Variable a Medir	Solicitudes				
Método Cálculo	NDSDEA/NTDSDEP*100			Tipo de Fórmula	Porcentaje				
Datos del Indicador	Tipo de Indicador	Gestión	Linea Base	6000					
	Dimensión a Medir	Eficacia	Parámetros de Evaluación y Resultado Semaforizado	<div>Evaluación <= 0.5</div> <div>Evaluación > 0.5 <= 0.85</div> <div>Evaluación > 0.85</div> <div>V e r d e</div>					
	Unidad de Medida	Número de solicitudes de empleo atendidas							
	Frecuencia de Medición	Trimestral							
Datos Presupuestales	Presupuesto Aprobado	\$2,502,438.00		Medios de Verificación	Listas de registro y fotografías				
	Presupuesto Modificado	\$18,393,750.09							
	Presupuesto Pagado	\$18,393,750.09							
	Diferencia Real Pagado vs. Presupuesto Aprobado	-\$15,891,312.09	735.03%	Fuente de Financiamiento					
	Diferencia Real Pagado vs. Presupuesto Modificado	\$0.00	100.00%						
Fecha de Evaluación	Descripción de las actividades en estricta correlación a la meta y al método de cálculo	Datos Ingresados				Tipos de Fórmulas y Resultados			
		Numerador	Denominador (Meta)	Denominador (Año anterior Linea base)	Meta Integral para el efecto de evaluación	Indice	Tasa de Variación	Razón o Promedio	Porcentaje (Cobertura, Focalización)
04/02/2026	Solicitudes atendidas en las Ferias de Empleo, Jornadas de empleo, bolsa de empleo y así mismo la asistencia a talleres y Cursos realizados por la Dirección de Capacitación y Empleo.	1160	6000	6000				100.23	100.23
Tipo de Resultado	Detalle de Resultados por Periodo	Denominador (Metas 100%)			Concepto	Delegaciones	Población Beneficiaria		
Real por Periodo	Mes 3 Marzo	1114	6000		Planeado	Municipio El Marqués	231668		
	Mes 6 Junio	3104	6000						
	Mes 9 Septiembre	636	6000						
	Mes 12 Diciembre	1160	6000						
Acumulado	Total	6014				Real	Municipio El Marqués	231668	
Observaciones						Número de archivos:	1		

04 FEB. 2026
Johana 14:13 hrs.

AGUILAR CENTENO MISAE
Nombre y firma del titular de la dependencia
Validación de la Información



SECRETARIA DE
DESARROLLO ECONOMICO
PRESIDENCIA MUNICIPAL DE EL MARQUÉS

2024-2027



GESTIÓN PARA RESULTADOS
MATRIZ DE INDICADORES Y RESULTADOS 2025
Ficha Técnica y Evaluación por Indicador



Dependencia	SECRETARÍA DE DESARROLLO ECONOMICO				Alineación al PMD					
Programa	Apoyo a la población desempleada para obtención de un empleo formal.	Clave PMD		Eje		04-00-00-00				
		04-13-01-01		Programa		04-13-00-00				
		Ejercicio	2025	Línea de Acción		04-13-01-00				
		Período	202512	Componente		04-13-01-01				
		NUE Componente		360000						
No. de Programa	04130000	Fecha de Evaluación	03/02/2026							
Componente	Capacitación impartida									
Resumen Narrativo	Capacitación impartida									
Meta Cuantitativa	250				Meta Cifras	250				
Meta Cualitativa	Brindar capacitación de alta calidad y pertinencia a los emprendedores, empresarios y trabajadores de sectores clave				Población Beneficiaria	231668				
Nombre del Indicador	Porcentaje de solicitudes de proyectos				Variable a Medir	Subsidios				
Método Cálculo	NTDPS/NTDSO*100				Tipo de Fórmula	Porcentaje				
Datos del Indicador	Tipo de Indicador	Gestión		Línea Base	250					
	Dimensión a Medir	Eficacia		Parámetros de Evaluación y Resultado Semaforizado	Evaluación <= 0.5					
	Unidad de Medida	Número total de proyectos solicitados			Evaluación > 0.5 <= 0.85					
	Frecuencia de Medición	Trimestral			Evaluación > 0.85					
Datos Presupuestales	Presupuesto Aprobado	\$3,557,524.00		Medios de Verificación	Listas de registro y fotografías					
	Presupuesto Modificado	\$16,133,199.11								
	Presupuesto Pagado	\$16,133,199.11								
	Diferencia Real Pagado vs. Presupuesto Aprobado	-\$12,575,675.11	453.50%	Fuente de Financiamiento						
	Diferencia Real Pagado vs. Presupuesto Modificado	\$0.00	100.00%							
Fecha de Evaluación	Descripción de las actividades en estricta correlación a la meta y al método de cálculo	Datos Ingresados				Tipos de Fórmulas y Resultados				
		Numerador	Denominador (Meta)	Denominador (AA o anterior Línea Base)	Meta Integral para el efecto de evaluación	Índice	Tasa de Variación	Razón ó Promedio	Porcentaje (Cobertura, Focalización)	Porcentaje de Avance
03/02/2026	Capacitaciones para Emprendedores para pequeñas y medianas empresas	259	250	250					171.6	171.6
Tipo de Resultado	Detalle de Resultados por Período	Denominador (Metas 100%)				Concepto	Delegaciones	Población Beneficiaria		
Real por Período	Mes 3 Marzo	0	250			Planeado	Municipio El Marqués	231668		
	Mes 6 Junio	0	250							
	Mes 9 Septiembre	170	250							
	Mes 12 Diciembre	259	250							
Acumulado	Total	429					Real	231668	231668	
Observaciones	Derivado de la planeación original de los subsidios, se proyectó beneficiar a negocios que contarán con licencia de funcionamiento vigente. Sin embargo, debido a que el acercamiento al proyecto provino principalmente de emprendimientos sin licencia, el monto de subsidio asignado por caso fue menor.					Número de archivos:		1		

04 FEB. 2026

Johana 14:13 hrs.

AGUILAR CENTENO MISAE
El Marqués
Gobierno Municipal

Nombre y firma del titular de la dependencia
Validación de la Información
2024-2027

SECRETARÍA DE
DESARROLLO ECONOMICO
PRESIDENCIA MUNICIPAL DE EL MARQUÉS



GESTIÓN PARA RESULTADOS
MATRIZ DE INDICADORES Y RESULTADOS 2025
Ficha Técnica y Evaluación por Indicador



Dependencia	SECRETARIA DE DESARROLLO ECONOMICO				Alineación al PMD					
Programa	Impulso a las micro, pequeñas y medianas empresas del municipio.	Clave PMD		Eje		04-00-00-00				
		04-06-01-01		Programa		04-06-00-00				
		Ejercicio	2025	Línea de Acción		04-06-01-00				
		Periodo	202512	Componente		04-06-01-01				
No. de Programa	04060000	Fecha de Evaluación	03/02/2026	NUE Componente		360000				
Componente	Relaciones empresariales fortalecidas									
Resumen Narrativo	Relaciones empresariales fortalecidas									
Meta Cuantitativa	3				Meta Cifras	3				
Meta Cualitativa	Fortalecer la vinculación estratégica entre el municipio y el sector empresarial mediante la realización de jornadas de alianzas que promuevan el diálogo, la colaboración y la generación de acuerdos orientados al desarrollo económico sostenible y la competitividad local				Población Beneficiaria	231668				
Nombre del Indicador	Porcentaje de jornadas de alianzas				Variable a Medir	Jornadas				
Método Cálculo	NDJDARNTDJDAP*100				Tipo de Fórmula	Porcentaje				
Datos del Indicador	Tipo de Indicador	Gestión		Línea Base	3					
	Dimensión a Medir	Eficacia		Parámetros de Evaluación y Resultado Semaforizado	Evaluación <= 0.5					
	Unidad de Medida	Número de jornadas de alianza realizadas			Evaluación > 0.5 <= 0.85					
	Frecuencia de Medición	Trimestral			Evaluación > 0.85					
Datos Presupuestales	Presupuesto Aprobado	\$2,671,876.00		Medios de Verificación	Listas de registro y fotografías					
	Presupuesto Modificado	\$12,228,942.21								
	Presupuesto Pagado	\$12,228,942.21								
	Diferencia Real Pagado vs. Presupuesto Aprobado	-\$9,557,066.21	457.69%	Fuente de Financiamiento						
	Diferencia Real Pagado vs. Presupuesto Modificado	\$0.00	100.00%							
Fecha de Evaluación	Descripción de las actividades en estricta correlación a la meta y al método de cálculo	Numerador	Denominador (Meta)	Denominador (A o anterior Línea Base)	Meta Integral para el efecto de evaluación	Índice	Tasa de Variación	Razón o Promedio	Porcentaje (Cobertura, Focalización)	Porcentaje de Avance
03/02/2026	Jornadas efectuadas en los parques industriales de El Marques para facilitar trámites y servicios del Municipio.	1	3	3					100	100
Tipo de Resultado	Detalle de Resultados por Periodo	Denominador (Metas 100%)			Concepto	Delegaciones	Población Beneficiaria			
Real por Periodo	Mes 3 Marzo	0	3			Planeado	231668	231668		
	Mes 6 Junio	0	3							
	Mes 9 Septiembre	2	3							
	Mes 12 Diciembre	1	3							
Acumulado	Total	3				Real	231668	231668		
Observaciones	Se realizó la gestión necesaria para realizar la jornada correspondiente.					Número de archivos:		1		

04 FEB. 2026
Johana 14:13 hrs.

AGUILAR CENTENO MISAE
Nombre y firma del titular de la dependencia



Valldación de la Información
Gobierno Municipal
2024-2027

SECRETARIA DE
DESARROLLO ECONOMICO
PRESIDENCIA MUNICIPAL DE EL MARQUES

No. de Oficio	SDS/023/02/2026
Dependencia:	Secretaría de Desarrollo Social
Asunto:	4to trimestre PBR 2025

El Marqués, Querétaro, 3 de febrero de 2026

LIC. ROSA MARÍA PÉREZ CERVANTES

Directora General de COPLADEM

Presente.

Por medio del presente le envío un cordial saludo, y en respuesta a su oficio COPLADEM/008/2026, en el cual solicita el avance de los indicadores (metas cumplidas) y del gasto (presupuesto ejercido), del cuarto trimestre respecto al PBR del 2025.

Se remite información de las fichas técnicas en formato impresa.

Sin otro particular me despido quedando a sus órdenes para cualquier comentario al respecto.

ATENTAMENTE

4.



LIC. AYDÉ ESPINOZA GONZÁLEZ

TITULAR DE LA SECRETARÍA DE DESARROLLO SOCIAL

C.c.p. Archivo:

UGU



SIAT
SISTEMA DE ALERTA TEMPRANA

Inscríbete de forma gratuita para mantenerte informado de cierres viales, pronósticos de lluvia, desalojos necesarios y otros avisos referentes a tu seguridad.



GESTIÓN PARA RESULTADOS
MATRIZ DE INDICADORES Y RESULTADOS 2025
Ficha Técnica y Evaluación por Indicador



Dependencia	SECRETARÍA DE DESARROLLO SOCIAL				Alineación al PMD			
Programa	Promoción de vivienda digna y asequible	Clave PMD		Ejercicio		Ejercicio		
		01-16-01-01		2025		01-00-00-00		
		Periodo		202512		Programa		
No. de Programa		01160000		Fecha de Evaluación		27/01/2026		
Componente		Vivienda digna entregada						
Resumen Narrativo		Vivienda digna entregada						
Meta Cuantitativa		150				Meta Cifras		
Meta Cualitativa		Garantizar que las familias beneficiarias de viviendas dignas experimenten una mejora significativa en su bienestar físico, emocional y social				Población Beneficiaria		
Nombre del Indicador		Porcentaje de población beneficiada con una vivienda				Variable a Medir		
Método Cálculo		NTDPBCUV/NTDPOSUV*100				Tipo de Fórmula		
Datos del Indicador		Tipo de Indicador		Gestión		Linea Base		
		Dimensión a Medir		Eficacia		Parámetros de Evaluación y Resultado Semaforizado		
		Unidad de Medida		Número total de población beneficiada con una vivienda		Evaluación > 0.5		
		Frecuencia de Medición		Trimestral		Evaluación > 0.5 <= 0.85		
						Evaluación > 0.85		
Datos Presupuestales		Presupuesto Aprobado		\$13,563,888.00		Expedientes		
		Presupuesto Modificado		\$21,756,430.34		Medios de Verificación		
		Presupuesto Pagado		\$21,756,430.34		Fuente de Financiamiento		
		Diferencia Real Pagado vs. Presupuesto Aprobado		-\$8,192,542.34		160.40%		
		Diferencia Real Pagado vs. Presupuesto Modificado		\$0.00		100.00%		
Fecha de Evaluación		Descripción de las actividades en estricta correlación a la meta y al método de cálculo		Datos Ingresados		Tipos de Fórmulas y Resultados		
				Numerador		Indice		
				Denominador (Meta)		Tasa de Variación		
				Denominador (Año anterior Linea base)		Razon ó Promedio		
				Meta Integral para el efecto de evaluación		Porcentaje (Cobertura Focalización)		
27/01/2026		SE CONSIGUIERON APOYA 44 CASAS (CUARTOS) PARA EL 2025, Y A LA FECHA DE HOY SE LLEVA UN 60% DE AVANCE AL 100% Y EL RESTANTE 40% ESTA EN UN ESTATUS DEL 30% DE AVANCE.		26		17.33		
Tipo de Resultado		Detalle de Resultados por Periodo		Denominador (Metas 100%)		Población Beneficiaria		
Real por Periodo		Mes 3 Marzo		0		Municipio El Marqués		
		Mes 6 Junio		0		231668		
		Mes 9 Septiembre		0				
		Mes 12 Diciembre		26				
Acumulado		Total		26		Real		
Observaciones		SE PROYECTO UNA META DE 150 CASAS (CUARTOS), PARA LA ADMINISTRACIÓN 24 / 27. POR LO ANTERIOR LA META DEBERIA DIVIDIRSE ENTRE 3 AÑOS. LOS CUAL PARA ESTE 2025 SOLO ALCANZO PARA 44 CASAS (CUARTOS), Y ESTO DERIVADO DE LOS COSTOS QUE AUMENTARON POR LA ACTUALIZACION DE ARANCELES A PRINCIPIOS DE AÑO.				Número de archivos:		
						1		

03 FEB. 2026

ESPINOZA GONZALEZ AYDE
Nombre y firma del titular de la dependencia
Validación de la información



GESTIÓN PARA RESULTADOS
MATRIZ DE INDICADORES Y RESULTADOS 2025
Ficha Técnica y Evaluación por Indicador



Dependencia	SECRETARIA DE DESARROLLO SOCIAL				Alineación al PMD				
Programa	Promoción de vivienda digna y asequible	Clave PMD		01-16-02-02		Eje	01-00-00-00		
		Ejercicio	2025		Programa	01-16-00-00			
		Periodo	202512		Linea de Acción	01-16-02-00			
No. de Programa	01160000		Fecha de Evaluación	27/01/2026		Componente	01-16-02-02		
Componente	Programas sustentables implementados								
Resumen Narrativo	Programas sustentables implementados								
Meta Cuantitativa	1626					Meta Cifras	1626		
Meta Cualitativa	Implementar programas que balanceen el crecimiento económico, la equidad social y la preservación del medio ambiente					Población Beneficiaria	231668		
Nombre del Indicador	Porcentaje de programas implementados					Variable a Medir	Familias		
Método Cálculo	NDPI/INDPP*100					Tipo de Fórmula	Porcentaje		
Datos del Indicador	Tipo de Indicador	Gestión		Linea Base		1626			
	Dimensión a Medir	Eficacia		Parámetros de Evaluación y Resultado Semaforizado		V e r d e			
	Unidad de Medida	Número de programas implementados							
	Frecuencia de Medición	Trimestral							
Datos Presupuestales	Presupuesto Aprobado	\$18,658,464.00		Medios de Verificación		Expedientes			
	Presupuesto Modificado	\$9,323,960.11							
	Presupuesto Pagado	\$9,314,627.11							
	Diferencia Real Pagado vs. Presupuesto Aprobado	\$9,343,836.89	49.92%						
	Diferencia Real Pagado vs. Presupuesto Modificado	\$9,333.00	99.90%	Fuente de Financiamiento					
Fecha de Evaluación	Descripción de las actividades en estricta correlación a la meta y al método de cálculo	Datos Ingresados				Tipos de Fórmulas y Resultados			
		Numerador	Denominador (Meta)	Denominador (Año anterior Linea base)	Meta Integral para el efecto de evaluación	Indice	Tasa de Variación	Razón o Promedio	Porcentaje (Cobertura, Focalización)
27/01/2026	SE PROYECTO UNA META DE 1626 APOYOS, DE LOS CUALES SOLO SE LOGRARON 1550, BENEFICIARIOS DEL MUNICIPIO. ESTO DERIVADO DE LA ACTUALIZACIÓN DE LOS ARANCELES Y POR EL COSTO SOLO ALCANZO PARA LOS APOYOS REPORTADOS	1550	1626	1626				95.33	95.33
Tipo de Resultado	Detalle de Resultados por Periodo		Denominador (Metas 100%)		Concepto	Delegaciones		Población Beneficiaria	
Real por Periodo	Mes 3 Marzo	0	1626		Planeado	Municipio El Marqués		231668	
	Mes 6 Junio	0	1626						
	Mes 9 Septiembre	0	1626						
	Mes 12 Diciembre	1550	1626						
Acumulado	Total	1550			Real			1550	
Observaciones						Número de archivos:		1	

03 FEB. 2026

ESPINOZA GONZALEZ AYDE
Nombre y firma del titular de la dependencia
Validación de la información



GESTIÓN PARA RESULTADOS
MATRIZ DE INDICADORES Y RESULTADOS 2025
Ficha Técnica y Evaluación por Indicador



Dependencia	SECRETARÍA DE DESARROLLO SOCIAL				Alineación al PMD				
Programa	Promoción de vivienda digna y asequible	Clave PMD		01-16-02-01		Eje	01-00-00-00		
		Ejercicio	2025		Programa	01-16-00-00			
		Periodo	202512		Línea de Acción	01-16-02-00			
		Fecha de Evaluación	27/01/2026		Componente	01-16-02-01			
No. de Programa	01160000				NUE Componente	230000			
Componente	Mejora tu vivienda implementada								
Resumen Narrativo	Mejora tu vivienda implementada								
Meta Cuantitativa	1500				Meta Cifras	1500			
Meta Cualitativa	Lograr que las familias que han recibido mejoras en su vivienda experimenten una mejora tangible en su bienestar físico, emocional y social				Población Beneficiaria	231668			
Nombre del Indicador	Porcentaje de población beneficiada con mejoramiento en la vivienda				Variable a Medir	Familias			
Método Cálculo	NTDPBCMELVINTDPOSMELV*100				Tipo de Fórmula	Porcentaje			
Datos del Indicador	Tipo de Indicador	Gestión		Línea Base	1500				
	Dimensión a Medir	Eficacia		Parámetros de Evaluación y Resultado Semaforizado	<div>Evaluación >= 0.5</div> <div>Evaluación > 0.5 <= 0.85</div> <div>Evaluación > 0.85</div> <div>V e r d e</div> <div></div>				
	Unidad de Medida	Número total de población beneficiada con mejoramiento en la vivienda							
	Frecuencia de Medición	Trimestral							
Datos Presupuestales	Presupuesto Aprobado	\$12,439,803.00		Medios de Verificación	Expedientes				
	Presupuesto Modificado	\$34,511,761.01							
	Presupuesto Pagado	\$34,511,761.01							
	Diferencia Real Pagado vs. Presupuesto Aprobado	-\$22,071,958.01 277.43%		Fuente de Financiamiento					
	Diferencia Real Pagado vs. Presupuesto Modificado	50.00 100.00%							
Fecha de Evaluación	Descripción de las actividades en estricta correlación a la meta y al método de cálculo	Datos Ingresados				Tipos de Fórmulas y Resultados			
		Numerador	Denominador (Meta)	Denominador (Año anterior Línea base)	Meta Integral para el efecto de evaluación	Índice	Tasa de Variación	Razón o Promedio	Porcentaje (Cobertura, Focalización)
27/01/2026	SE PROYECTO LA META DE APOYAR A 1500 BENEFICIARIOS, FALTARON 20 PARA LOGRAR DICHA META. HUBO PERSONAS QUE SUBIERON SU INFORMACIÓN AL PORTAL PARA SER BENEFICIADOS. ASI COMO DOCUMENTOS Y HUBO VARIOS QUE NO ESTABAN CORRECTOS Y AUN QUE SE LES	880	1500	1500				98.67	98.67
Tipo de Resultado	Detalle de Resultados por Periodo		Denominador (Metas 100%)		Concepto	Delegaciones		Población Beneficiaria	
Real por Periodo	Mes 3 Marzo	0	1500		Planeado	Municipio El Marqués		231668	
	Mes 6 Junio	100	1500						
	Mes 9 Septiembre	500	1500						
	Mes 12 Diciembre	880	1500						
Acumulado	Total	1480		Real			880		
Observaciones					Número de archivos:		1		

03 FEB. 2026

ESPIÑOZA GONZALEZ AYDE
Nombre y firma del titular de la dependencia
Validación de la información

DEPENDENCIA: Secretaría de Finanzas Públicas
y Tesorería Municipal
Nº DE OFICIO: SFT/0033/2026
ASUNTO: Oficio respuesta

Jesús María, El Marqués, Querétaro, 26 de enero del 2026.

C. Rosa María Pérez Cervantes
Directora General de COPLADEM
Presente:

En seguimiento a la información solicitada en el oficio COPLADEM/08/2025 recibido el día 26 de enero del 2026, en el cual solicita el avance de los indicadores correspondientes al cuarto trimestre respecto al PbR 2025; me permito remitir la información requerida, mediante 6 fichas técnicas anexas al presente.

Sin más por el momento, quedo a sus órdenes para cualquier duda o aclaración

Atentamente
"CONTIGO MÁS FUERTES"



C.P. Norma Patricia Hernández Barrera

Secretaria de Finanzas Públicas y Tesorera Municipal



WAS/EGJ/ALA



SIAT
SISTEMA DE ALERTA TEMPRANA

Inscríbete de forma gratuita para mantenerte
informado de cierres viales, pronósticos de lluvia,
desalojos necesarios y otros avisos referentes a tu seguridad.



GESTIÓN PARA RESULTADOS
MATRIZ DE INDICADORES Y RESULTADOS 2025
Ficha Técnica y Evaluación por Indicador



Dependencia	SECRETARIA DE FINANZAS PUBLICAS Y TESORERIA MUNICIPAL				Alineación al PMD				
Programa	Gestión de resultados concretos y eficientes en el uso de los recursos públicos.	Clave PMD 05-02-03-01		Eje 05-00-00-00					
		Ejercicio	2025	Programa 05-02-00-00					
		Periodo	202512	Linea de Acción 05-02-03-00					
No. de Programa	05020000	Fecha de Evaluación		23/01/2026	Componente 05-02-03-01				
Componente		Presupuesto de egresos integrado y administrado							
Resumen Narrativo		Presupuesto de egresos integrado y administrado							
Meta Cuantitativa	114	Meta Cifras				114			
Meta Cualitativa	Lograr una administración eficiente y transparente del presupuesto de egresos, asegurando que los recursos sean distribuidos de manera estratégica y equitativa en función de las prioridades de desarrollo.				Población Beneficiaria		29		
Nombre del Indicador	Porcentaje de informes financieros de PbR municipales.				Variable a Medir		Reportes		
Método Cálculo	NDIFALDDSDPNTDIAR*100				Tipo de Fórmula		Porcentaje		
Datos del Indicador	Tipo de Indicador	Gestión		Linea Base		114			
	Dimensión a Medir	Eficacia		Parámetros de Evaluación y Resultado Semaforizado		Evaluación <= 0.5 Evaluación > 0.5 <= 0.85 Evaluación > 0.85			
	Unidad de Medida	Número de informes financieros a las dependencias del segumien				Verde			
Datos Presupuestales	Frecuencia de Medición	Trimestral							
	Presupuesto Aprobado	\$270,143,169.00							
	Presupuesto Modificado	\$2,508,029,740.75							
	Presupuesto Pagado	\$231,287,462.17							
	Diferencia Real Pagado vs. Presupuesto Aprobado	\$38,855,706.83	85.62%						
	Diferencia Real Pagado vs. Presupuesto Modificado	\$2,276,742,278.58	9.22%						
Fecha de Evaluación	Descripción de las actividades en estricta correlación a la meta y al método de cálculo	Datos Ingresados				Tipos de Fórmulas y Resultados			
		Numerador	Denominador (Meta)	Denominador (An o anterior Linea base)	Meta Integral para el efecto de evaluación	Índice	Tasa de Variación	Razón o Promedio	Porcentaje (Cobertura, Focalización)
23/01/2026	Numero de reportes emitidos a dependencias del presupuesto basado en resultados (PbR) entre el total de infomes a realizar	29	114	114				100	100
Tipo de Resultado	Detalle de Resultados por Periodo	Denominador (Metas 100%)			Concepto	Delegaciones	Población Beneficiaria		
Real por Periodo	Mes 3 Marzo	27	114		Planeado	Municipio El Marqués	29		
	Mes 6 Junio	29	114						
	Mes 9 Septiembre	29	114						
	Mes 12 Diciembre	29	114						
Acumulado	Total	114			Real	29	29		
Observaciones					Número de archivos:		1		

HERNANDEZ BARRERA NORMA PATRICIA

Nombre y firma del titular de la dependencia
Validación de la información



GESTIÓN PARA RESULTADOS
MATRIZ DE INDICADORES Y RESULTADOS 2025
Ficha Técnica y Evaluación por Indicador



Dependencia	SECRETARIA DE FINANZAS PUBLICAS Y TESORERIA MUNICIPAL				Alineación al PMD				
Programa	Gestión de resultados concretos y eficientes en el uso de los recursos públicos.	Clave PMD 05-02-03-02		Eje 05-00-00-00					
		Ejercicio	2025	Programa 05-02-00-00					
		Periodo	202512	Linea de Acción 05-02-03-00					
No. de Programa	05020000	Fecha de Evaluación		23/01/2026	Componente 05-02-03-02				
Componente		Información financiera de acuerdo a la normatividad implementada y operada							
Resumen Narrativo		Información financiera de acuerdo a la normatividad implementada y operada							
Meta Cuantitativa		192				Meta Cifras		192	
Meta Cualitativa		Lograr que la información financiera se genere, gestione y presente de acuerdo con la normatividad vigente				Población Beneficiaria		29	
Nombre del Indicador		Porcentaje de información financiera de acuerdo a la normatividad realizados.				Variable a Medir		Reportes	
Método Cálculo		NDIFDAALNR/NDIFDAALNP*100				Tipo de Fórmula		Porcentaje	
Datos del Indicador	Tipo de Indicador	Gestión		Linea Base		192			
	Dimensión a Medir	Eficacia		Parámetros de Evaluación y Resultado Semaforizado		Evaluación <= 0.5			
	Unidad de Medida	Número de información financiera de acuerdo a la normatividad realizados				Evaluación > 0.5 <= 0.85			
	Frecuencia de Medición	Trimestral				Evaluación > 0.85			
Datos Presupuestales	Presupuesto Aprobado	\$10,703,587.00		Medios de Verificación		Archivos PDF			
	Presupuesto Modificado	\$19,669,708.83							
	Presupuesto Pagado	\$19,669,708.83							
	Diferencia Real Pagado vs. Presupuesto Aprobado	-\$8,966,121.83 183.77%		Fuente de Financiamiento					
	Diferencia Real Pagado vs. Presupuesto Modificado	\$0.00 100.00%							
Fecha de Evaluación	Descripción de las actividades en estricta correlación a la meta y al método de cálculo	Datos Ingresados				Tipos de Fórmulas y Resultados			
		Numerador	Denominador (Meta)	Denominador (Año anterior Linea base)	Meta Integral para el efecto de evaluación	Índice	Tasa de Variación	Razón ó Promedio	Porcentaje (Cobertura, Focalización)
23/01/2026	Emission de estados financieros de acuerdo a la normatividad realizados entre el numero de estados financieros de acuerdo a al normatividad programados	48	192	192				100	100
Tipo de Resultado	Detalle de Resultados por Periodo	Denominador (Metas 100%)		Concepto		Delegaciones		Población Beneficiaria	
Real por Periodo	Mes 3 Marzo	48	192	Planeado	Municipio El Marqués	29			
	Mes 6 Junio	48	192						
	Mes 9 Septiembre	48	192						
	Mes 12 Diciembre	48	192						
Acumulado	Total	192		Real	29	29			
Observaciones					Número de archivos:		1		

HERNANDEZ BARRERA NORMA PATRICIA
Nombre y firma del titular de la dependencia
Validación de la información



GESTIÓN PARA RESULTADOS
MATRIZ DE INDICADORES Y RESULTADOS 2025
Ficha Técnica y Evaluación por Indicador



Dependencia	SECRETARIA DE FINANZAS PUBLICAS Y TESORERIA MUNICIPAL			Alineación al PMD		
Programa	Gestión de resultados concretos y eficientes en el uso de los recursos públicos.	Clave PMD 05-02-03-03		Eje	05-00-00-00	
		Ejercicio	2025	Programa	05-02-00-00	
		Periodo	202512	Linea de Acción	05-02-03-00	
No. de Programa	05020000	Fecha de Evaluación	23/01/2026	Componente	05-02-03-03	
Componente	Sistema de recaudación y tributación con apego a normatividad y transparencia operando					
Resumen Narrativo	Sistema de recaudación y tributación con apego a normatividad y transparencia operando					
Meta Cuantitativa	5	Meta Cifras	5			
Meta Cualitativa	Lograr que el sistema de recaudación y tributación funcione de manera eficiente, transparente y conforme a la normatividad vigente			Población Beneficiaria	29	
Nombre del Indicador	Porcentaje de acciones para recaudar y tributar con apego realizadas			Variable a Medir	Lineamientos	
Método Cálculo	NDAPRYTCAR/NDAPRYTCAP*100			Tipo de Fórmula	Porcentaje	
Datos del Indicador	Tipo de Indicador	Gestión	Linea Base	5		
	Dimensión a Medir	Eficacia	Parámetros de Evaluación y Resultado Semaforizado	<div>Evaluación <= 0.5</div> <div>Evaluación > 0.5 <= 0.85</div> <div>Evaluación > 0.85</div> <div>V e r d e</div>		
	Unidad de Medida	Número de acciones para recaudar y tributar con apego realizadas.				
Datos Presupuestales	Frecuencia de Medición	Trimestral				
	Presupuesto Aprobado	\$37,981,600.00	Medios de Verificación	Archivos PDF		
	Presupuesto Modificado	\$64,454,989.23				
	Presupuesto Pagado	\$53,282,449.23				
	Diferencia Real Pagado vs. Presupuesto Aprobado	-\$15,300,849.23 140.28%				
Diferencia Real Pagado vs. Presupuesto Modificado	\$11,172,540.00 82.67%	Fuente de Financiamiento				
Fecha de Evaluación	Descripción de las actividades en estricta correlación a la meta y al método de cálculo	Datos Ingresados			Tipos de Fórmulas y Resultados	
23/01/2026	Numero de acciones para recaudar y tributar realizadas entre numero de acciones para recaudar y tributar programadas	Numerador 3	Denominador (Meta) 5	Denominador (An o anterior Linea base) 5	Meta Integral para el efecto de evaluación	Indice Tasa de Variación Razón ó Promedio Porcentaje (Cobertura, Focalización) 120 Porcentaje de Avance 120
Tipo de Resultado	Detalle de Resultados por Periodo	Denominador (Metas 100%)			Concepto	Delegaciones Población Beneficiaria
Real por Periodo	Mes 3 Marzo	3	5	Planeado	Municipio El Marqués	29
	Mes 6 Junio	0	5			
	Mes 9 Septiembre	0	5			
	Mes 12 Diciembre	3	5			
Acumulado	Total	6	Real			29
Observaciones				Número de archivos: 1		

HERNANDEZ BARRERA NORMA PATRICIA
Nombre y firma del titular de la dependencia
Validación de la información



GESTIÓN PARA RESULTADOS
MATRIZ DE INDICADORES Y RESULTADOS 2025
Ficha Técnica y Evaluación por Indicador



Dependencia	SECRETARIA DE FINANZAS PUBLICAS Y TESORERIA MUNICIPAL				Alineación al PMD			
Programa	Hacia un Marqués digital	Clave PMD 05-05-04-01		Eje 05-00-00-00				
		Ejercicio	2025	Programa 05-05-00-00				
		Periodo	202512	Linea de Acción 05-05-04-00				
No. de Programa	05050000	Fecha de Evaluación	23/01/2025		Componente 05-05-04-01			
Componente		Servicios tecnológicos de información mejorados y atendidos						
Resumen Narrativo		Servicios tecnológicos de información mejorados y atendidos						
Meta Cuantitativa	10				Meta Cifras	10		
Meta Cualitativa	Lograr que los servicios tecnológicos de información sean eficaces, accesibles y actualizados, mejorando la calidad y la eficiencia del manejo de datos e información dentro de la organización.				Población Beneficiaria	29		
Nombre del Indicador	Porcentaje de sistemas municipales.				Variable a Medir	Programas		
Método Cálculo	NDS\NIDS\AU*100				Tipo de Fórmula	Porcentaje		
Datos del Indicador	Tipo de Indicador	Gestión		Linea Base	10			
	Dimensión a Medir	Eficacia		Parámetros de Evaluación y Resultado Semaforizado	Evaluación <= 0.5 Evaluación > 0.5 <= 0.85 Evaluación > 0.85			
	Unidad de Medida	Número de sistemas implementados		Medios de Verificación	Verde			
Datos Presupuestales	Frecuencia de Medición	Trimestral		Fuente de Financiamiento	Archivos PDF			
	Presupuesto Aprobado	\$16,331,012.00						
	Presupuesto Modificado	\$25,843,730.96						
	Presupuesto Pagado	\$25,843,730.96						
	Diferencia Real Pagado vs. Presupuesto Aprobado	-\$9,512,718.96 158.25%						
Diferencia Real Pagado vs. Presupuesto Modificado	\$0.00 100.00%							
Fecha de Evaluación	Descripción de las actividades en estricta correlación a la meta y al método de cálculo	Datos Ingresados				Tipos de Fórmulas y Resultados		
23/01/2025	Numero de sistemas implementados entre el numero total de sistemas autorizados	Numerador 2	Denominador (Meta) 10	Denominador (Año anterior Linea base) 10	Meta Integral para el efecto de evaluación	Indice 130	Porcentaje de Avance 130	
Tipo de Resultado	Detalle de Resultados por Periodo	Denominador (Metas 100%)			Concepto	Delegaciones	Población Beneficiaria	
Real por Periodo	Mes 3 Marzo	5	10		Planeado	Municipio El Marqués	29	
	Mes 6 Junio	3	10					
	Mes 9 Septiembre	3	10					
	Mes 12 Diciembre	2	10					
Acumulado	Total	13			Real	29	29	
Observaciones					Número de archivos: 1			

HERNANDEZ BARRERA NORMA PATRICIA
Nombre y firma del titular de la dependencia
Validación de la información



GESTIÓN PARA RESULTADOS
MATRIZ DE INDICADORES Y RESULTADOS 2025
Ficha Técnica y Evaluación por Indicador



Dependencia	SECRETARIA DE FINANZAS PUBLICAS Y TESORERIA MUNICIPAL				Alineación al PMD				
Programa	Fortalecimiento de la transparencia, mejoramiento de la rendición de cuentas municipales y combate a la corrupción.	Clave PMD		Eje		05-00-00-00			
		05-03-02-02		Programa		05-03-00-00			
		Ejercicio	2025	Linea de Acción		05-03-02-00			
No. de Programa	05030000	Periodo	202512	Componente		05-03-02-02			
Fecha de Evaluación	23/01/2026		NUE Componente		220000				
Componente	Estructura adecuada para la administración del recurso humano y capacitación operando								
Resumen Narrativo	Estructura adecuada para la administración del recurso humano y capacitación operando								
Meta Cuantitativa	36				Meta Cifras	36			
Meta Cualitativa	Lograr y asegurar una adecuada gestión del talento, el desarrollo profesional continuo de los empleados y la optimización de sus capacidades para mejorar el desempeño organizacional				Población Beneficiaria	29			
Nombre del Indicador	Porcentaje del programa anual de capacitación municipal.				Variable a Medir	Capacitaciones			
Método Cálculo	NDPDCR/NTDPDCP*100				Tipo de Fórmula	Porcentajes			
Datos del Indicador	Tipo de Indicador	Gestión		Linea Base	36				
	Dimensión a Medir	Eficacia		Parámetros de Evaluación y Resultado Semaforizado	<div>Evaluación <= 0.5</div> <div>Evaluación > 0.5 <= 0.85</div> <div>Evaluación > 0.85</div> <div>R o j o</div>				
	Unidad de Medida	Número de programas de capacitaciones realizadas							
	Frecuencia de Medición	Trimestral							
Datos Presupuestales	Presupuesto Aprobado	\$57,496,896.00		Medios de Verificación	Archivos PDF				
	Presupuesto Modificado	\$9,087,228.65							
	Presupuesto Pagado	\$9,087,228.65							
	Diferencia Real Pagado vs. Presupuesto Aprobado	\$48,409,667.35	15.80%						
	Diferencia Real Pagado vs. Presupuesto Modificado	\$0.00	100.00%	Fuente de Financiamiento					
Fecha de Evaluación	Descripción de las actividades en estricta correlación a la meta y al método de cálculo	Datos Ingresados				Tipos de Fórmulas y Resultados			
		Numerador	Denominador (Meta)	Denominador (An o anterior Linea base)	Meta Integral para el efecto de evaluación	Indice	Tasa de Variación	Razón o Promedio	Porcentaje (Cobertura, Focalización)
23/01/2026	Numero de programas de capacitacion realizados entre le numero total de programas de capacitacion	11	36	36				47.22	47.22
Tipo de Resultado	Detalle de Resultados por Periodo	Denominador (Metas 100%)		Concepto	Delegaciones	Población Beneficiaria			
Real por Periodo	Mes 3 Marzo	0	36	Planeado	Municipio El Marqués	29			
	Mes 6 Junio	3	36						
	Mes 9 Septiembre	3	36						
	Mes 12 Diciembre	11	36						
Acumulado	Total	17		Real	29	29			
Observaciones	No se llega a la meta, porque diversas dependencia realizaron cancelaciones de temas de capacitación				Número de archivos:		1		

HERNANDEZ BARRERA NORMA PATRICIA
Nombre y firma del titular de la dependencia
Validación de la información



GESTIÓN PARA RESULTADOS
MATRIZ DE INDICADORES Y RESULTADOS 2025
Ficha Técnica y Evaluación por Indicador



Dependencia	SECRETARIA DE FINANZAS PUBLICAS Y TESORERIA MUNICIPAL			Alineación al PMD					
Programa	Gestión de resultados concretos y eficientes en el uso de los recursos públicos.	Clave PMD 05-02-04-01		Eje	05-00-00-00				
		Ejercicio	2025	Programa	05-02-00-00				
		Periodo	202512	Linea de Acción	05-02-04-00				
No. de Programa	05020000	Fecha de Evaluación	23/01/2026	Componente	05-02-04-01				
Componente	Sistema de inspección y verificación a negocios mercantiles con apego a normatividad operando								
Resumen Narrativo	Sistema de inspección y verificación a negocios mercantiles con apego a normatividad operando								
Meta Cuantitativa	180	Meta Cifras	180						
Meta Cualitativa	Lograr y asegurar el cumplimiento de las leyes, regulaciones y normativas aplicables, promoviendo la equidad entre los negocios y garantizando un ambiente de confianza y legalidad en el comercio			Población Beneficiaria	29				
Nombre del Indicador	Porcentaje de establecimientos inspeccionados en el municipio.			Variable a Medir	Inspecciones				
Método Cálculo	NDFFIEM/NTDEREEM*100			Tipo de Fórmula	Porcentaje				
Datos del Indicador	Tipo de Indicador	Gestión	Linea Base	180					
	Dimensión a Medir	Eficacia	Parámetros de Evaluación y Resultado Semaforizado	<div><div>Evaluación <= 0.5</div><div>Evaluación > 0.5 <= 0.85</div><div>Evaluación > 0.85</div></div> <div>V e r d e</div>					
	Unidad de Medida	Número de establecimientos inspeccionados en el municipio.							
	Frecuencia de Medición	Trimestral							
Datos Presupuestales	Presupuesto Aprobado	\$12,646,433.00	Medios de Verificación	Archivos PDF					
	Presupuesto Modificado	\$12,473,017.71							
	Presupuesto Pagado	\$12,473,017.71							
	Diferencia Real Pagado vs. Presupuesto Aprobado	\$173,415.29 98.63%							
	Diferencia Real Pagado vs. Presupuesto Modificado	\$0.00 100.00%	Fuente de Financiamiento						
Fecha de Evaluación	Descripción de las actividades en estricta correlación a la meta y al método de cálculo	Datos Ingresados				Tipos de Fórmulas y Resultados			
		Numerador	Denominador (Meta)	Denominador (An o anterior Linea base)	Meta Integral para el efecto de evaluación	Indice	Tasa de Variación	Razón ó Promedio	Porcentaje (Cobertura, Focalización)
23/01/2026	Meta por cubrir e 13%(180) de establecimientos inspeccionados entre el numero de establecimientos registrados (1398)	43	180	180				101.67	101.67
Tipo de Resultado	Detalle de Resultados por Periodo	Denominador (Metas 100%)			Concepto	Delegaciones	Población Beneficiaria		
Real por Periodo	Mes 3 Marzo	50	180			Planeado	Municipio El Marqués	29	
	Mes 6 Junio	42	180						
	Mes 9 Septiembre	48	180						
	Mes 12 Diciembre	43	180						
Acumulado	Total	183				Real	29	29	
Observaciones						Número de archivos:		1	

HERNANDEZ BARRERA NORMA PATRICIA
Nombre y firma del titular de la dependencia
Validación de la información



DEPENDENCIA: Secretaría de Fomento Educativo
y Atención Ciudadana
OFICIO: SFEYAC/808/2026
ASUNTO: El que se indica

Jesús María, El Marqués, Qro., febrero 3, 2026

LIC. ROSA MARÍA PEREZ CERVANTES
DIRECTORA GENERAL DEL COPLADEM
P R E S E N T E

En atención a su oficio COPLADEM/082026, se adjunta la información relativa al CUARTO TRIMESTRE del ejercicio fiscal 2025, con las evidencias respectivas en formato impreso, información que fue subida oportunamente al SIM, Módulo SED.

Agradezco anticipadamente la atención brindada al presente.

ATENTAMENTE
“El Marqués, contigo más fuertes”



LIC. CRECENCIA CRUZ MORENO
Secretaria de Fomento Educativo y Atención Ciudadana

C.c.p. EXPEDIENTE – ENLACES – COPLADEM
**CCM/IEM



SIAT
SISTEMA DE ALERTA TEMPRANA

Inscríbete de forma gratuita para mantenerte informado de cierres viales, pronósticos de lluvia, desalojos necesarios y otros avisos referentes a tu seguridad.



GESTIÓN PARA RESULTADOS
MATRIZ DE INDICADORES Y RESULTADOS 2025
Ficha Técnica y Evaluación por Indicador



Dependencia	SECRETARIA DE FOMENTO EDUCATIVO Y ATENCION CIUDADANA				Alineación al PMD				
Programa	Educación inclusiva,	Clave PMD				Eje	01-00-00-00		
		01-02-04-01				Programa	01-02-00-00		
		Ejercicio	2025			Linea de Acción	01-02-04-00		
		Periodo	202512			Componente	01-02-04-01		
No. de Programa	01020000	Fecha de Evaluación		03/02/2026		NUE Componente	350000		
Componente	Apoyos de transporte gratuito asignado								
Resumen Narrativo	Apoyos de transporte gratuito asignado								
Meta Cuantitativa	8589				Meta Cifras	8589			
Meta Cualitativa	Mejorar el acceso y la participación de los estudiantes en sus actividades educativas				Población Beneficiaria	231668			
Nombre del Indicador	Porcentaje de estudiantes beneficiados.				Variable a Medir	Beneficiarios			
Método Cálculo	NDETGINTEDEM*100				Tipo de Fórmula	Porcentaje			
Datos del Indicador	Tipo de Indicador	Gestión		Linea Base	8589				
	Dimensión a Medir	Eficiencia		Parámetros de Evaluación y Resultado Semaforizado	<div>Evaluación <= 0.5</div> <div>Evaluación > 0.5 <= 0.85</div> <div>Evaluación > 0.85</div> <div>V e r d e</div>				
	Unidad de Medida	Número de estudiantes transportados gratuitamente.							
	Frecuencia de Medición	Trimestral							
Datos Presupuestales	Presupuesto Aprobado	\$7,044,359.00		Medios de Verificación	Plataforma de transporte escolar y LORBIZ				
	Presupuesto Modificado	\$49,165,613.67							
	Presupuesto Pagado	\$42,995,140.67							
	Diferencia Real Pagado vs. Presupuesto Aprobado	-\$35,950,781.67 610.35%							
	Diferencia Real Pagado vs. Presupuesto Modificado	\$6,170,473.00 87.45%		Fuente de Financiamiento					
Fecha de Evaluación	Descripción de las actividades en estricta correlación a la meta y al método de cálculo	Datos Ingresados				Tipos de Fórmulas y Resultados			
		Numerador	Denominador (Meta)	Denominador (Año anterior Linea base)	Meta Integral para el efecto de evaluación	Indice	Tasa de Variación	Razón ó Promedio	Porcentaje (Cobertura, Focalización)
03/02/2026	Servicio de transporte continuo de acuerdo al ciclo escolar 2025-2026	6627	8589	8589				256.44	256.44
Tipo de Resultado	Detalle de Resultados por Periodo		Denominador (Metas 100%)		Concepto	Delegaciones		Población Beneficiaria	
Real por Periodo	Mes 3 Marzo	2147	8589		Planeado	Municipio El Marqués		231668	
	Mes 6 Junio	6625	8589						
	Mes 9 Septiembre	6626	8589						
	Mes 12 Diciembre	6627	8589						
Acumulado	Total	22026			Real	231668		231668	
Observaciones	Debido a los registros de la Plataforma Escolar del ciclo 2025-2026 se cumple con la meta establecida, y se incrementa el registro de beneficiarios en registro en espera de acuerdo y rutas nuevas derivado de la adquisición de nuevas unidades durante el 2025.				Número de archivos:		1		

CRUZ MORENO CRECENCIA
Nombre y firma del titular de la dependencia
Validación de la información



GESTIÓN PARA RESULTADOS
MATRIZ DE INDICADORES Y RESULTADOS 2025
Ficha Técnica y Evaluación por Indicador



Dependencia	SECRETARIA DE FOMENTO EDUCATIVO Y ATENCION CIUDADANA								
Programa	Educación inclusiva	Clave PMD 01-02-08-01							
		Ejercicio	2025						
		Periodo	202512						
No. de Programa	01020000	Fecha de Evaluación	03/02/2026						
Componente	Biblioteca virtual creada								
Resumen Narrativo	Biblioteca virtual creada								
Meta Cuantitativa	1	Meta Cifras	1						
Meta Cualitativa	Crear y operar una biblioteca virtual accesible, con una amplia gama de recursos educativos y culturales, que facilite el acceso al conocimiento y apoye el aprendizaje continuo de la comunidad		Población Beneficiaria	231668					
Nombre del Indicador	Índice de satisfacción de los usuarios de la biblioteca virtual		Variable a Medir	Biblioteca					
Método Cálculo	NDRPE/NTDEREA*100		Tipo de Fórmula	Porcentaje					
Datos del Indicador	Tipo de Indicador	Gestión	Linea Base	1					
	Dimensión a Medir	Eficacia	Parámetros de Evaluación y Resultado Semaforizado	<div>Evaluación <= 0.5</div> <div>Evaluación > 0.5 <= 0.85</div> <div>Evaluación > 0.85</div> <div>ROJO</div>					
	Unidad de Medida	Número de respuestas positivas en encuestas.							
	Frecuencia de Medición	Trimestral							
Datos Presupuestales	Presupuesto Aprobado	\$7,044,359.00		Medios de Verificación					
	Presupuesto Modificado	\$3,819,678.02							
	Presupuesto Pagado	\$3,819,678.02							
	Diferencia Real Pagado vs. Presupuesto Aprobado	\$3,224,680.98	54.22%						
	Diferencia Real Pagado vs. Presupuesto Modificado	\$0.00	100.00%						
Fecha de Evaluación	Descripción de las actividades en estricta correlación a la meta y al método de cálculo	Tipos de Fórmulas y Resultados							
		Numerador	Denominador (Meta)	Denominador (Año anterior Linea Base)	Meta Integral para el efecto de evaluación	Índice	Tasa de Variación	Razón o Promedio	Porcentaje (Cobertura, Focalización)
03/02/2026	Crear biblioteca Virtual	0	1	1				0	0
Tipo de Resultado	Detalle de Resultados por Periodo		Denominador (Metas 100%)		Concepto	Delegaciones		Población Beneficiaria	
Real por Periodo	Mes 3 Marzo	0	1	1	Planeado	Municipio El Marqués		231668	
	Mes 6 Junio	0	1	1					
	Mes 9 Septiembre	0	1	1					
	Mes 12 Diciembre	0	1	1					
Acumulado	Total		0		Real	231668		231668	
Observaciones	está en proceso la habilitación del sitio virtual, el cual ha desarrollado de manera progresiva, conforme a las etapas establecidas, derivado de la necesidad de completar la digitalización, clasificación y carga del acervo bibliográfico, así como realizar los ajustes técnicos en la plataforma para asegurar su correcto funcionamiento y accesibilidad.				Número de archivos:		1		

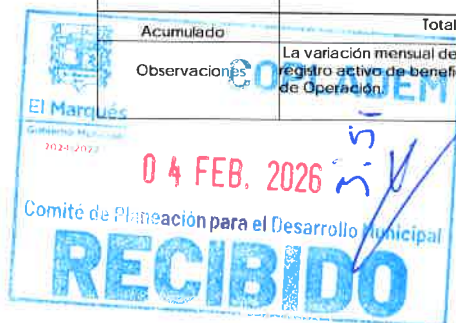
CRUZ MORENO CRESCENCIA
Nombre y firma del titular de la dependencia
Validación de la información



GESTIÓN PARA RESULTADOS
MATRIZ DE INDICADORES Y RESULTADOS 2025
Ficha Técnica y Evaluación por Indicador



Dependencia	SECRETARIA DE FOMENTO EDUCATIVO Y ATENCION CIUDADANA			Alineación al PMD					
Programa	Educación inclusiva	Clave PMD		Eje					
		01-02-07-01		01-00-00-00					
		Ejercicio	2025	Programa					
		Periodo	202512	01-02-07-00					
No. de Programa	01020000	Fecha de Evaluación	03/02/2026	Componente					
Componente	Programa de fomento educativo implementado								
Resumen Narrativo	Programa de fomento educativo implementado								
Meta Cuantitativa	276	Meta Cifras			276				
Meta Cualitativa	Fortalecer las capacidades educativas y la motivación para el aprendizaje en la comunidad			Población Beneficiaria	231668				
Nombre del Indicador	Porcentaje de miembros de la comunidad con percepción positiva del programa			Variable a Medir	Beneficiarios				
Método Cálculo	NDMDLCQCPEPINTDMDLCE*100			Tipo de Fórmula	Porcentaje				
Datos del Indicador	Tipo de Indicador	Gestión		Linea Base	276				
	Dimensión a Medir	Eficacia		Parámetros de Evaluación y Resultado Semaforizado	Evaluación <= 0.5				
	Unidad de Medida	Número de miembros de la comunidad que consideran positivo el programa			Evaluación > 0.5 <= 0.85				
	Frecuencia de Medición	Trimestral			Evaluación > 0.85				
Datos Presupuestales	Presupuesto Aprobado	\$7,044,541.00		Medios de Verificación	Lista de beneficiarios del transporte				
	Presupuesto Modificado	\$8,836,866.22							
	Presupuesto Pagado	\$8,836,866.22							
	Diferencia Real Pagado vs. Presupuesto Aprobado	-\$1,792,325.22 125.44%							
	Diferencia Real Pagado vs. Presupuesto Modificado	\$0.00 100.00%		Fuente de Financiamiento					
Fecha de Evaluación	Descripción de las actividades en estricta correlación a la meta y al método de cálculo	Datos Ingresados				Tipos de Fórmulas y Resultados			
		Numerador	Denominador (Meta)	Denominador (Anterior Linea Base)	Meta Integral para el efecto de evaluación	Indice	Tasa de Variación	Razón o Promedio	Porcentaje (Cobertura, Focalización)
03/02/2026	Subsidio a Madres de Familia que trabajan y estudian. Este subsidio consiste en la entrega de 1000 pesos mensuales para el cuidado infantil de niños menores de 4 años.	202	276	276				172.46	172.46
Tipo de Resultado	Detalle de Resultados por Periodo	Denominador (Metas 100%)			Concepto	Delegaciones	Población Beneficiaria		
Real por Periodo	Mes 3 Marzo	0	276			Planeado	231668	231668	
	Mes 6 Junio	137	276						
	Mes 9 Septiembre	137	276						
	Mes 12 Diciembre	202	276						
Acumulado	Total	476			Real	231668	231668		
Observaciones	La variación mensual del programa se debe a que su ejecución está directamente vinculada al registro activo de beneficiarios y al cumplimiento oportuno de los requisitos establecidos en las Reglas de Operación.				Número de archivos:		1		



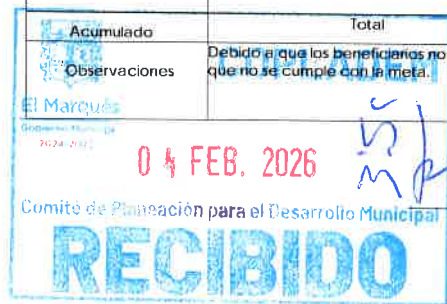
CRUZ MORENO CRECENCIA
Nombre y firma del titular de la dependencia
Validación de la información



GESTIÓN PARA RESULTADOS
MATRIZ DE INDICADORES Y RESULTADOS 2025
Ficha Técnica y Evaluación por Indicador



Dependencia	SECRETARIA DE FOMENTO EDUCATIVO Y ATENCION CIUDADANA			Alineación al PMD						
Programa	Educación inclusiva	Clave PMD		Eje						
		01-02-02-01		01-00-00-00						
		Ejercicio	2025	Programa						
		Periodo	202512	01-02-02-00						
No. de Programa	01020000	Fecha de Evaluación	03/02/2026	Componente						
Componente	Apoyos educativos otorgados			01-02-02-01						
Resumen Narrativo	Apoyos educativos otorgados			NUE Componente						
Meta Cuantitativa	5000	Meta Cifras		350000						
Meta Cualitativa	Observar un impacto positivo en la motivación y el desempeño académico de los beneficiarios			Población Beneficiaria		231668				
Nombre del Indicador	Porcentaje de estudiantes beneficiados con becas educativas.			Variable a Medir		Becas				
Método Cálculo	NDEBCB/NTDEQCLR*100			Tipo de Fórmula		Porcentaje				
Datos del Indicador	Tipo de Indicador	Gestión		Linea Base		5000				
	Dimensión a Medir	Eficiencia		Parámetros de Evaluación y Resultado Semaforizado		Evaluación <= 0.5				
	Unidad de Medida	Número de estudiantes beneficiados con beca.				Evaluación > 0.5 <= 0.85				
	Frecuencia de Medición	Trimestral				Evaluación > 0.85				
Datos Presupuestales	Presupuesto Aprobado	\$41,357,366.00		Medios de Verificación		Padrón de beneficiarios				
	Presupuesto Modificado	\$50,855,045.03								
	Presupuesto Pagado	\$50,818,745.03								
	Diferencia Real Pagado vs. Presupuesto Aprobado	-\$9,461,379.03		122.88%						
	Diferencia Real Pagado vs. Presupuesto Modificado	\$36,300.00		99.93%		Fuente de Financiamiento				
Fecha de Evaluación	Descripción de las actividades en estricta correlación a la meta y al método de cálculo	Datos Ingresados				Tipos de Fórmulas y Resultados				
		Numerador	Denominador (Meta)	Denominador (Año anterior Linea base)	Meta Integral para el efecto de evaluación	Indice	Tasa de Variación	Razón ó Promedio	Porcentaje (Cobertura, Focalización)	Porcentaje de Avance
03/02/2026	Becas escolares entregadas.	4687	5000	5000					93.74	93.74
Tipo de Resultado	Detalle de Resultados por Periodo	Denominador (Metas 100%)				Concepto	Delegaciones	Población Beneficiaria		
Real por Periodo	Mes 3 Marzo	0	5000			Planeado	Municipio El Marqués	231668		
	Mes 6 Junio	0	5000							
	Mes 9 Septiembre	0	5000							
	Mes 12 Diciembre	4687	5000							
Acumulado	Total	4687					Real	231668	231668	
Observaciones	Debido a que los beneficiarios no cumplieron con el debido proceso para la entrega de la beca, es que no se cumple con la meta.					Número de archivos:		1		



CRUZ MORENO CERECEÑA
Nombre y firma del titular de la dependencia
Validación de la información

Municipio El Marqués, Querétaro.

Dependencia: Secretaría de Gobierno

Número de oficio: SEGOB/058/2026.

Asunto: El que se indica

04 FEB. 2026

Jesús María, El Marqués, Querétaro, 3 de febrero de 2026.

Lic. Rosa María Pérez Cervantes
Directora General de COPLADEM
Presente

Sea este el medio para enviarle un cordial saludo.


Por este medio, y en atención a su oficio con folio COPLADEM/08/2026, adjunto las fichas técnicas generadas en el Sistema de Información Municipal (SIM) a través del módulo Sistema Evaluación de desempeño (SED).

Dicha documentación corresponde a los componentes **19001, 19002, 19003, 19004 y 19005** de la Secretaría de Gobierno, los cuales detallan los avances de cada uno de los indicadores durante el **Cuarto Trimestre del ejercicio fiscal 2025**. Asimismo, se incluye el formato de resguardo de archivo de evidencias respectivo.

Lo anterior, se envía para su conocimiento y los fines administrativos a los que haya lugar en la dependencia a su cargo.

Sin otro particular, reitero la disposición de esta Secretaría para coadyuvar en lo que se requiera.

ATENTAMENTE
"Contigo más fuertes"



Lic. Alejandro Meré Montes.
Secretario de Gobierno del
Municipio El Marqués, Querétaro.

C.c.p. Archivo
MGGR



GESTIÓN PARA RESULTADOS
MATRIZ DE INDICADORES Y RESULTADOS 2025
Ficha Técnica y Evaluación por Indicador



Dependencia	SECRETARIA DE GOBIERNO			Alineación al PMD					
Programa	Continuar con el fortalecimiento de las capacidades municipales en materia de protección civil.	Clave PMD		Eje					
		02-06-02-01		02-00-00-00					
		Ejercicio	2025	Programa					
		Periodo	202512	Linea de Acción					
				Componente					
				NUE Componente					
No. de Programa	02060000	Fecha de Evaluación	03/02/2026						
Componente	Programa estratégico de prevención de riesgo y capacitación en materia de protección civil elaborado.								
Resumen Narrativo	Programa estratégico de prevención de riesgo y capacitación en materia de protección civil elaborado.								
Meta Cuantitativa	2990	Meta Cifras	2990						
Meta Cualitativa	Elaborar un programa estratégico que cubra todas las áreas vulnerables del municipio, garantizando la identificación y mitigación de riesgos			Población Beneficiaria	231668				
Nombre del Indicador	Porcentaje de ciudadanos capacitados en materia de protección civil.			Variable a Medir	Capacitaciones				
Método Cálculo	NDCEOECEMDPC/NTDCPPC*100			Tipo de Fórmula	Porcentaje				
Datos del Indicador	Tipo de Indicador	Gestión	Linea Base	2990					
	Dimensión a Medir	Calidad	Parámetros de Evaluación y Resultado Semaforizado	Evaluación <= 0.5 Evaluación > 0.5 <= 0.85 Evaluación > 0.85					
	Unidad de Medida	Número de ciudadanos entrevistados que están capacitados en materia de p		Verde					
	Frecuencia de Medición	Trimestral							
Datos Presupuestales	Presupuesto Aprobado	\$13,626,467.00	Medios de Verificación	Emisión de las constancias					
	Presupuesto Modificado	\$21,333,444.01							
	Presupuesto Pagado	\$21,333,444.01							
	Diferencia Real Pagado vs. Presupuesto Aprobado	-\$7,706,977.01	156.56%						
	Diferencia Real Pagado vs. Presupuesto Modificado	\$0.00	100.00%	Fuente de Financiamiento					
Fecha de Evaluación	Descripción de las actividades en estricta correlación a la meta y al método de cálculo	Datos Ingresados				Tipos de Fórmulas y Resultados			
		Numerador	Denominador (Meta)	Denominador (Año anterior Linea base)	Meta Integral para el efecto de evaluación	Índice	Tasa de Variación	Razón o Promedio	Porcentaje (Cobertura, Focalización)
03/02/2026	Durante el presente trimestre se realizaron capacitaciones para la ciudadanía marquésna y a diversas dependencias del servicio público, de los diferentes ámbitos de gobierno.	746	2990	2990				100	100
Tipo de Resultado	Detalle de Resultados por Periodo	Denominador (Metas 100%)			Concepto	Delegaciones	Población Beneficiaria		
Real por Periodo	Mes 3 Marzo	747	2990			Planeado	Municipio El Marqués	231668	
	Mes 6 Junio	748	2990						
	Mes 9 Septiembre	749	2990						
	Mes 12 Diciembre	746	2990						
Acumulado	Total	2990				Real	231668	231668	
Observaciones	04 FEB. 2026			Número de archivos:			1		

Nombre y firma del titular de la dependencia
Validación de la información



GESTIÓN PARA RESULTADOS
MATRIZ DE INDICADORES Y RESULTADOS 2025
Ficha Técnica y Evaluación por Indicador



Dependencia	SECRETARIA DE GOBIERNO				Alineación al PMD				
Programa	Continuar con el fortalecimiento de las capacidades municipales en materia de protección civil.	Clave PMD		Eje					
		02-06-03-01		02-00-00-00					
		Ejercicio	2025	Programa					
		Periodo	202512	Linea de Acción					
				Componente					
				NUE Componente					
No. de Programa	02060000	Fecha de Evaluación	03/02/2026						
Componente	Verificación de medidas de seguridad en materia de protección civil implementados								
Resumen Narrativo	Verificación de medidas de seguridad en materia de protección civil implementados								
Meta Cuantitativa	3370	Meta Cifras	3370						
Meta Cualitativa	Garantizar la implementación y verificación continua de las medidas de seguridad en materia de protección civil, asegurando que el 100% de los espacios públicos, edificios gubernamentales y zonas vulnerables estén debidamente supervisados, cumpliendo con las normativas vigentes de segu				Población Beneficiaria	231668			
Nombre del Indicador	Porcentaje de vistos buenos emitidos en materia de protección civil.				Variable a Medir	Vistos Buenos			
Método Cálculo	NDVBENIDVBS*100				Tipo de Fórmula	Porcentaje			
Datos del Indicador	Tipo de Indicador	Gestión	Linea Base		3370				
	Dimensión a Medir	Eficacia	Parámetros de Evaluación y Resultado Semaforizado		Evaluación <= 0.5				
	Unidad de Medida	Número de vistos buenos emitidos			Evaluación > 0.5 <= 0.85				
	Frecuencia de Medición	Trimestral			Evaluación > 0.85				
Datos Presupuestales	Presupuesto Aprobado	\$13,389,857.00		Medios de Verificación	Emisión de vistos buenos				
	Presupuesto Modificado	\$6,277,620.19							
	Presupuesto Pagado	\$6,277,620.19							
	Diferencia Real Pagado vs. Presupuesto Aprobado	\$7,112,236.81	46.88%						
	Diferencia Real Pagado vs. Presupuesto Modificado	\$0.00	100.00%	Fuente de Financiamiento					
Fecha de Evaluación	Descripción de las actividades en estricta correlación a la meta y al método de cálculo	Datos Ingresados				Tipos de Fórmulas y Resultados			
		Numerador	Denominador (Meta)	Denominador (An o anterior Linea base)	Meta Integral para el efecto de evaluación	Indice	Tasa de Variación	Razón o Promedio	Porcentaje (Cobertura, Focalización)
03/02/2026	Se han realizado diversas atenciones médicas prehospitales, así como rescates técnicos durante la atención de las emergencias.	1046	3370	3370				106.08	106.08
Tipo de Resultado	Detalle de Resultados por Periodo	Denominador (Metas 100%)			Concepto	Delegaciones	Población Beneficiaria		
Real por Periodo	Mes 3 Marzo	842	3370			Planeado	Municipio El Marqués	231668	
	Mes 6 Junio	843	3370						
	Mes 9 Septiembre	844	3370						
	Mes 12 Diciembre	1046	3370						
Acumulado	Total	3575				Real	231668	231668	
Observaciones					Número de archivos:	1			

04 FEB. 2026

1:47

MERE MONTES ALEJANDRO
Nombre y firma del titular de la dependencia
Validación de la información



GESTIÓN PARA RESULTADOS
MATRIZ DE INDICADORES Y RESULTADOS 2025
Ficha Técnica y Evaluación por Indicador



Dependencia	SECRETARIA DE GOBIERNO				Alineación al PMD					
Programa	Continuar con el fortalecimiento de las capacidades municipales en materia de protección civil.	Clave PMD		Eje		02-00-00-00				
		02-06-10-01		Programa		02-06-00-00				
		Ejercicio	2025	Linea de Acción		02-06-10-00				
		Periodo	202512	Componente		02-06-10-01				
No. de Programa	02060000	Fecha de Evaluación	03/02/2026		NUE Componente		190000			
Componente	Sistema de actualización del atlas de riesgo en el municipio elaborado.									
Resumen Narrativo	Sistema de actualización del atlas de riesgo en el municipio elaborado.									
Meta Cuantitativa	206				Meta Cifras	206				
Meta Cualitativa	Elaborar e implementar un sistema de actualización continua del atlas de riesgo en el municipio, que permita la identificación, evaluación y monitoreo constante de los riesgos naturales.				Población Beneficiaria	231668				
Nombre del Indicador	Tasa de variación de diagnósticos de riesgo.				Variable a Medir	Diagnósticos de riesgo				
Método Cálculo	NDDDRREPTINDDDRLEPTA*100				Tipo de Fórmula	Porcentaje				
Datos del Indicador	Tipo de Indicador	Gestión		Linea Base	206					
	Dimensión a Medir	Eficacia		Parámetros de Evaluación y Resultado Semaforizado	Evaluación <= 0.5					
	Unidad de Medida	Número de diagnósticos de riesgo realizados en el periodo t.			Evaluación > 0.5 <= 0.85					
	Frecuencia de Medición	Trimestral			Evaluación > 0.85					
Datos Presupuestales	Presupuesto Aprobado	\$16,056,022.00		Medios de Verificación	Emisión del diagnóstico					
	Presupuesto Modificado	\$10,288,787.34								
	Presupuesto Pagado	\$10,288,787.34								
	Diferencia Real Pagado vs. Presupuesto Aprobado	\$5,767,234.66	64.08%							
	Diferencia Real Pagado vs. Presupuesto Modificado	\$0.00	100.00%	Fuente de Financiamiento						
Fecha de Evaluación	Descripción de las actividades en estricta correlación a la meta y al método de cálculo	Numerador	Denominador (Meta)	Denominador (Año anterior Linea base)	Meta Integral para el efecto de evaluación	Indice	Tasa de Variación	Razón o Promedio	Porcentaje (Cobertura, Focalización)	Porcentaje de Avance
03/02/2026	Se realiza actualización de atlas de peligros y riesgos del Municipio El Marques, Querétaro, y se elaboran diagnósticos de riesgos.	50	206	206				100	100	
Tipo de Resultado	Detalle de Resultados por Periodo	Denominador (Metas 100%)			Concepto	Delegaciones	Población Beneficiaria			
Real por Periodo	Mes 3 Marzo	51	206			Planeado	Municipio El Marques	231668		
	Mes 6 Junio	52	206							
	Mes 9 Septiembre	53	206							
	Mes 12 Diciembre	50	206							
Acumulado	Total	206				Real	231668	231668		
Observaciones					Número de archivos:		1			

04 FEB. 2026

Nombre y firma del titular de la dependencia
Validación de la información



GESTIÓN PARA RESULTADOS
MATRIZ DE INDICADORES Y RESULTADOS 2025
Ficha Técnica y Evaluación por Indicador



Dependencia	SECRETARIA DE GOBIERNO				Alineación al PMD					
Programa	Continuar con el fortalecimiento de las capacidades municipales en materia de protección civil.	Clave PMD		02-06-08-01		Eje	02-00-00-00			
		Ejercicio	2025	Programa	02-06-00-00					
		Periodo	202512	Linea de Acción	02-06-08-00					
No. de Programa	02060000	Fecha de Evaluación	03/02/2026		Componente	02-06-08-01				
Componente	Programa de vigilancia, atención y control de emergencias, fenómenos perturbadores y agentes afectables implementado.									
Resumen Narrativo	Programa de vigilancia, atención y control de emergencias, fenómenos perturbadores y agentes afectables implementado.									
Meta Cuanlitativa	4190	Meta Cifras	4190							
Meta Cualitativa	Lograr minimizar los impactos negativos de estos eventos en la comunidad, con protocolos de acción claros y personal capacitado, alcanzando una capacidad de respuesta eficiente en un 100% ante cualquier emergencia o fenómeno perturbador				Población Beneficiaria	231668				
Nombre del Indicador	Porcentaje de emergencias en materia de protección civil atendidas.				Variable a Medir	Emergencias				
Método Cálculo	NDEAEMDPC/INTDLDEEMDPC*100				Tipo de Fórmula	Porcentaje				
Datos del Indicador	Tipo de Indicador	Gestión		Linea Base	4190					
	Dimensión a Medir	Eficacia		Parámetros de Evaluación y Resultado Semaforizado	<div>Evaluación <= 0.5</div> <div>Evaluación > 0.5 <= 0.85</div> <div>Evaluación > 0.85</div> <div>Verde</div>					
	Unidad de Medida	Número de emergencias atendidas en materia de protección civil.								
	Frecuencia de Medición	Trimestral								
Datos Presupuestales	Presupuesto Aprobado	\$14,928,792.00		Medios de Verificación	Emisión de registros de atención					
	Presupuesto Modificado	\$39,696,690.71								
	Presupuesto Pagado	\$20,125,047.52								
	Diferencia Real Pagado vs. Presupuesto Aprobado	-\$5,196,255.52 134.81%								
	Diferencia Real Pagado vs. Presupuesto Modificado	\$19,571,643.19 50.70%		Fuente de Financiamiento						
Fecha de Evaluación	Descripción de las actividades en estricta correlación a la meta y al método de cálculo	Datos Ingresados				Tipos de Fórmulas y Resultados				
		Numerador	Denominador (Meta)	Denominador (Año anterior Linea base)	Meta Integral para el efecto de evaluación	Indice	Tasa de Variación	Razón o Promedio	Porcentaje (Cobertura, Focalización)	Porcentaje de Avance
03/02/2026	Se han realizado diversas atenciones medicas prehospitallarias, así como rescates técnicos durante la atención de las emergencias.	1046	4190	4190				100	100	
Tipo de Resultado	Detalle de Resultados por Periodo	Denominador (Metas 100%)			Concepto	Delegaciones	Población Beneficiaria			
Real por Periodo	Mes 3 Marzo	1047	4190			Planeado	Municipio El Marqués	231668		
	Mes 6 Junio	1048	4190							
	Mes 9 Septiembre	1049	4190							
	Mes 12 Diciembre	1046	4190							
Acumulado	Total	4190				Real	231668	231668		
Observaciones	Se cumple la meta al 100%				Número de archivos:		1			

04 FEB. 2026

MERE MONTES ALEJANDRO
Nombre y firma del titular de la dependencia
Validación de la información



GESTIÓN PARA RESULTADOS
MATRIZ DE INDICADORES Y RESULTADOS 2025
Ficha Técnica y Evaluación por Indicador



Dependencia	SECRETARIA DE GOBIERNO				Alineación al PMD				
Programa	Consolidar y complementar los mecanismos para la prevención social y la participación ciudadana.	Clave PMD		Eje		02-00-00-00			
		02-02-03-01		Programa		02-02-00-00			
		Ejercicio	2025	Linea de Acción		02-02-03-00			
		Periodo	202512	Componente		02-02-03-01			
No. de Programa	02020000	Fecha de Evaluación	03/02/2026		NUE Componente		190000		
Componente	Mecanismos de participación ciudadana, de la cultura de la paz y de legalidad implementado								
Resumen Narrativo	Mecanismos de participación ciudadana, de la cultura de la paz y de legalidad implementado								
Meta Cuantitativa	6	Meta Cifras				6			
Meta Cualitativa	Fomentar el respeto a los derechos humanos, el diálogo constructivo y el cumplimiento de las normativas legales para fortalecer la cohesión social y mejorar la gobernanza local				Población Beneficiaria	231668			
Nombre del Indicador	Porcentaje de beneficiarios con el proyecto				Variable a Medir	Talleres			
Método Cálculo	NDCBCEP/NDCPPB*100				Tipo de Fórmula	Porcentaje			
Datos del Indicador	Tipo de Indicador	Gestión		Linea Base		6			
	Dimensión a Medir	Eficacia		Parámetros de Evaluación y Resultado Semaforizado		Evaluación <= 0.5			
	Unidad de Medida	Número de ciudadanos beneficiarios con el proyecto				Evaluación > 0.5 <= 0.85			
	Frecuencia de Medición	Trimestral				Evaluación > 0.85			
Datos Presupuestales	Presupuesto Aprobado	\$51,493,346.00		Medios de Verificación		Fotografías y listas de asistencia			
	Presupuesto Modificado	\$45,661,841.36							
	Presupuesto Pagado	\$45,653,664.36							
	Diferencia Real Pagado vs. Presupuesto Aprobado	\$5,839,681.64	88.66%	Fuente de Financiamiento					
	Diferencia Real Pagado vs. Presupuesto Modificado	\$8,177.00	99.98%						
Fecha de Evaluación	Descripción de las actividades en estricta correlación a la meta y al método de cálculo	Datos Ingresados				Tipos de Fórmulas y Resultados			
		Numerador	Denominador (Meta)	Denominador (Año anterior Linea base)	Meta Integral para el efecto de evaluación	Índice	Tasa de Variación	Razón o Promedio	Porcentaje (Cobertura, Focalización)
03/02/2026	Se imparten talleres a la ciudadanía.	2	6	6				133.33	133.33
Tipo de Resultado	Detalle de Resultados por Periodo	Denominador (Metas 100%)			Concepto	Delegaciones	Población Beneficiaria		
Real por Periodo	Mes 3 Marzo	2	6			Planeado	Municipio El Marqués	231668	
	Mes 6 Junio	2	6						
	Mes 9 Septiembre	2	6						
	Mes 12 Diciembre	2	6						
Acumulado	Total	8				Real	231668	231668	
Observaciones	Se impartieron 2 talleres más de los programados al año, por tal motivo se rebaso la meta establecida.							Número de archivos:	1

04 FEB. 2026

1.41

Nombre y firma del titular de la dependencia
Validación de la información

DEPENDENCIA: Presidencia Municipal

DIRECCIÓN: Secretaría de Movilidad

RAMO: Administrativo

NO. DE OFICIO: SMOV/067/2026

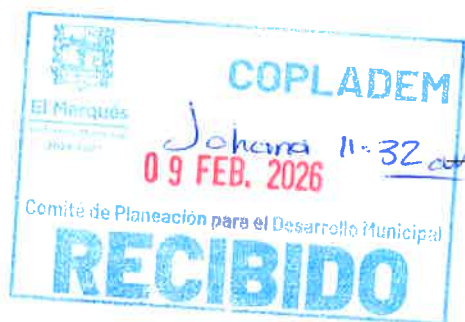
Jesús María, El Marqués, Querétaro, a 03 de febrero 2026.

LIC. ROSA MARÍA PÉREZ CERVANTES
DIRECTORA GENERAL DE COPLADEM
P R E S E N T E.-

Sirva este medio para enviarle un cordial y respetuoso saludo, asimismo, y en respuesta a su similar COPLADEM/08/2026, mediante el cual solicita se reporte la información relativa al avance de indicadores (metas cumplidas) correspondientes al cuarto trimestre del ejercicio fiscal 2025, referente al Presupuesto basado en Resultados, me permito anexar al presente las fichas técnicas generadas en el sistema SED para la Secretaría de Movilidad.

Sin más por el momento quedo a sus órdenes para cualquier duda o comentario.

ATENTAMENTE
"CONTIGO MÁS FUERTES"



C. JOSÉ BELÉN ROBLES CAMPOS
SECRETARIO DE MOVILIDAD

C.c.p. Archivo
JBRC/MRS



SIAT
SISTEMA DE ALERTA TEMPRANA

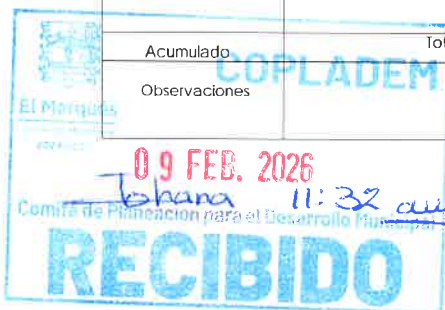
Inscríbete de forma gratuita para mantenerte informado de cierres viales, pronósticos de lluvia, desalojos necesarios y otros avisos referentes a tu seguridad.



GESTIÓN PARA RESULTADOS
MATRIZ DE INDICADORES Y RESULTADOS 2025
Ficha Técnica y Evaluación por Indicador



Dependencia	SECRETARIA DE MOVILIDAD				Alineación al PMD					
Programa	Apoyo y fomento a la movilidad sostenible en el municipio.	Clave PMD				Eje	03-00-00-00			
		03-06-05-01					Programa	03-06-00-00		
		Ejercicio	2025				Linea de Acción	03-06-05-00		
		Periodo	202512			Componente	03-06-05-01			
No. de Programa	03060000	Fecha de Evaluación	03/02/2026		NUE Componente	370000				
Componente	Acciones para el fortalecimiento de la cultura vial implementadas									
Resumen Narrativo	Acciones para el fortalecimiento de la cultura vial implementadas									
Meta Cuantitativa	20	Meta Cifras	20							
Meta Cualitativa	Fortalecer la cultura vial en la comunidad mediante la implementación de programas de educación sensibilización y cumplimiento de normas de tránsito				Población Beneficiaria	231668				
Nombre del Indicador	Porcentaje de capacitación sobre cultura vial				Variable a Medir	Capacitaciones				
Método Cálculo	NTDCI/NTDCP*100				Tipo de Fórmula	Porcentaje				
Datos del Indicador	Tipo de Indicador	Gestión		Linea Base	20					
	Dimensión a Medir	Eficacia		Parámetros de Evaluación y Resultado Semaforizado	<div>Evaluación >= 0.5</div> <div>Evaluación > 0.5 <= 0.85</div> <div>Evaluación > 0.85</div> <div>V e r d e</div>					
	Unidad de Medida	Numero total de capacitaciones impartidas								
	Frecuencia de Medición	Trimestral								
Datos Presupuestales	Presupuesto Aprobado	\$0.00		Medios de Verificación	Oficios de petición					
	Presupuesto Modificado	\$798,162.20								
	Presupuesto Pagado	\$798,162.20								
	Diferencia Real Pagado vs. Presupuesto Aprobado	-\$798,162.20 0.00%								
	Diferencia Real Pagado vs. Presupuesto Modificado	\$0.00 100.00%		Fuente de Financiamiento						
Fecha de Evaluación	Descripción de las actividades en estricta correlación a la meta y al método de cálculo		Datos Ingresados		Tipos de Fórmulas y Resultados					
		Numrador	Denominador (Meta)	Denominador (Año anterior Linea base)	Meta Integral para el efecto de evaluación	Índice	Tasa de Variación	Razón o Promedio	Porcentaje (Cobertura, Focalización)	Porcentaje de Avance
03/02/2026	Con el objetivo de fortalecer el desempeño institucional, se capacitó al personal operativo y administrativo sobre el Reglamento Interior de la dependencia, asegurando que todas las áreas operen bajo los lineamientos vigentes.	6	20	20					100	100
Tipo de Resultado	Detalle de Resultados por Periodo		Denominador (Metas 100%)		Concepto	Delegaciones		Población Beneficiaria		
Real por Periodo	Mes 3 Marzo	5	20		Planeado	Municipio El Marqués		231668		
	Mes 6 Junio	4	20							
	Mes 9 Septiembre	5	20							
	Mes 12 Diciembre	6	20							
Acumulado	Total	20			Real			231668		
Observaciones					Número de archivos:		1			



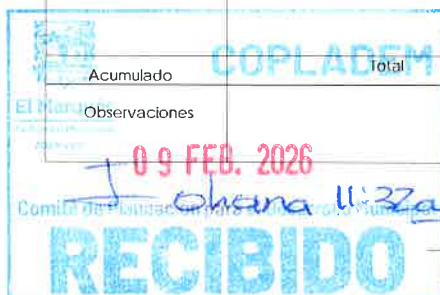
ROBLES CAMPOS JOSE BELEN
Nombre y firma del titular de la dependencia
Validación de la información



GESTIÓN PARA RESULTADOS
MATRIZ DE INDICADORES Y RESULTADOS 2025
Ficha Técnica y Evaluación por Indicador



Dependencia	SECRETARIA DE MOVILIDAD				Alineación al PMD				
Programa	Apoyo y fomento a la movilidad sostenible en el municipio	Clave PMD		Eje		03-00-00-00			
		03-06-03-01		Programa		03-06-00-00			
		Ejercicio	2025	Linea de Acción		03-06-03-00			
		Periodo	202512	Componente		03-06-03-01			
No. de Programa	03060000	Fecha de Evaluación		03/02/2026		NUE Componente		370000	
Componente	Tecnologías para la movilidad aplicadas								
Resumen Narrativo	Tecnologías para la movilidad aplicadas								
Meta Cuantitativa	10				Meta Cifras	10			
Meta Cualitativa	Optimizar el uso de los recursos de transporte y aumentar la calidad del servicio brindado a la ciudadanía				Población Beneficiaria	231668			
Nombre del Indicador	Porcentaje de zonas evaluadas con afluencia de tráfico				Variable a Medir	Zonas			
Método Cálculo	NTDZCAAINTDZCAA*100				Tipo de Fórmula	Porcentaje			
Datos del Indicador	Tipo de Indicador	Gestión		Linea Base	10				
	Dimension a Medir	Eficacia		Parámetros de Evaluación y Resultado Semaforizado	Evaluación >= 0.3				
	Unidad de Medida	Numero total de zonas con alta afluencia identificadas			Evaluación > 0.5 <= 0.85				
	Frecuencia de Medición	Trimestral			Evaluación > 0.85				
Datos Presupuestales	Presupuesto Aprobado	\$0.00		Medios de Verificación	Estudios de impacto vial o movilidad				
	Presupuesto Modificado	\$11,178,805.18							
	Presupuesto Pagado	\$11,178,805.18							
	Diferencia Real Pagado vs. Presupuesto Aprobado	-\$11,178,805.18 0.00%							
	Diferencia Real Pagado vs. Presupuesto Modificado	\$0.00 100.00%		Fuente de Financiamiento					
Fecha de Evaluación	Descripción de las actividades en estricta correlación a la meta y al método de cálculo	Datos Ingresados				Tipos de Fórmulas y Resultados			
		Numrador	Denominador (Meta)	Denominador (Año anterior Linea base)	Meta Integral para el efecto de evaluación	Indice	Tasa de Variación	Razón o Promedio	Porcentaje (Cobertura, Focalización)
03/02/2026	Durante el cuarto trimestre de 2025, se evaluó una de las zonas identificadas como críticas en el municipio. Con base en los resultados obtenidos, se procedió a la instalación de señalética horizontal y vertical, además de reforzar la vigilancia y control con personal operativo.	1	10	10				100	100
Tipo de Resultado	Detalle de Resultados por Periodo	Denominador (Metas 100%)			Concepto	Delegaciones	Población Beneficiaria		
Real por Periodo	Mes 3 Marzo	3	10		Planeado	Municipio El Marqués	231668		
	Mes 6 Junio	3	10						
	Mes 9 Septiembre	3	10						
	Mes 12 Diciembre	1	10						
Acumulado	Total	10				Real	231668		
Observaciones					Número de archivos		1		



ROBLES CAMPOS JOSÉ BELEN
Nombre y firma del titular de la dependencia
Validación de la información



GESTIÓN PARA RESULTADOS
MATRIZ DE INDICADORES Y RESULTADOS 2025
Ficha Técnica y Evaluación por Indicador



Dependencia	SECRETARIA DE MOVILIDAD				Alineación al PMD					
Programa	Apoyo y fomento a la movilidad sostenible en el municipio.	Clave PMD		Eje		03-00-00-00				
		03-06-04-01		Programa		03-06-00-00				
		Ejercicio	2025	Linea de Acción		03-06-04-00				
		Periodo	202512	Componente		03-06-04-01				
		NUE Componente		370000						
No. de Programa	03060000	Fecha de Evaluación	03/02/2026							
Componente	Movilidad y seguridad vial mejorada									
Resumen Narrativo	Movilidad y seguridad vial mejorada									
Meta Cuantitativa	150	Meta Cifras	150							
Meta Cualitativa	Mejorar la seguridad vial y la eficiencia en la movilidad, reduciendo el número de accidentes viales y promoviendo prácticas de transporte más seguras y eficientes para la población				Población Beneficiaria	231668				
Nombre del Indicador	Porcentaje de peticiones de movilidad escolar				Variable a Medir	Escuelas				
Método Cálculo	NTDPMESINTDPDMEA*100				Tipo de Fórmula	Porcentaje				
Datos del Indicador	Tipo de Indicador	Gestión		Linea Base	150					
	Dimensión a Medir	Eficiencia		Parámetros de Evaluación y Resultado Semaforzado	Evaluación < 0.5					
	Unidad de Medida	Número total de peticiones de movilidad escolar solicitadas			Evaluación > 0.5 <= 0.85					
	Frecuencia de Medición	Trimestral			Evaluación > 0.85					
Datos Presupuestales	Presupuesto Aprobado	\$0.00		Medios de Verificación	Oficios de petición					
	Presupuesto Modificado	\$48,786,439.86								
	Presupuesto Pagado	\$48,786,439.86								
	Diferencia Real Pagado vs. Presupuesto Aprobado	-\$48,786,439.86 0.00%								
	Diferencia Real Pagado vs. Presupuesto Modificado	\$0.00 100.00%		Fuente de Financiamiento						
Fecha de Evaluación	Descripción de las actividades en estricta correlación a la meta y al método de cálculo	Datos Ingresados				Tipos de Fórmulas y Resultados				
		Numrador	Denominador (Meta)	Denominador (Año anterior Linea base)	Meta Integral para el efecto de evaluación	Índice	Tasa de Variación	Razón o Promedio	Porcentaje (Cobertura, Focalización)	Porcentaje de Avance
03/02/2026	Se han atendido las peticiones de movilidad escolar solicitadas, cubriendo horarios de entrada y salida.	42	150	150					100	100
Tipo de Resultado	Detalle de Resultados por Periodo	Denominador (Metas 100%)			Concepto	Delegaciones	Población Beneficiaria			
Real por Periodo	Mes 3 Marzo	38	150			Planeado	Municipio El Marqués	231668		
	Mes 6 Junio	20	150							
	Mes 9 Septiembre	50	150							
	Mes 12 Diciembre	42	150							
Acumulado	Total	150				Real	231668			
Observaciones						Número de archivos	1			



ROBLES CAMPOS JOSE BELEN
Nombre y firma del titular de la dependencia
Validación de la información

DEPENDENCIA: Secretaría de Obras Públicas
DIRECCIÓN: Obra Pública
COORDINACIÓN: Administrativa
OFICIO No.: SOP/DOP/0205/2026
ASUNTO: 4to. Trimestre PbR 2025.

Municipio El Marqués, Qro., febrero 09 de 2026.

LIC. ROSA MARIA PEREZ CERVANTES
Coordinadora General Del COPLADEM
Presente

Sirva la presente para enviarle un cordial saludo y en relación al oficio COPLADEM/08/2026 con fecha de 26 de enero de 2026 donde nos solicita avances de indicadores y del gasto generado en el Cuarto Trimestre respecto al PbR 2025.


Al respecto, me permito hacerle llegar el informe de PbR del Cuarto Trimestre del ejercicio 2025 (octubre-diciembre) el cual fue elaborado con la información proporcionada en el portal financiero de la Secretaría de Finanzas y Tesorería Municipal.

Se anexan informes.

Sin más por el momento, me despido agradeciendo la atención prestada al presente, reiterándole mi respeto institucional.



ATENTAMENTE
"CONTIGO MÁS FUERTES"



M. en A. P. ABRAHAM IBARRA VILLASEÑOR
SECRETARIO DE OBRAS PÚBLICAS
MUNICIPIO EL MARQUÉS, QUERÉTARO



c.c.p.
Expediente
MAP'AIV/I'JAHZ/MC'MAVR/AMFL



SIAT
SISTEMA DE ALERTA TEMPRANA

Inscríbete de forma gratuita para mantenerte informado de cierres viales, pronósticos de lluvia, desalojos necesarios y otros avisos referentes a tu seguridad.



CENTRO MUNICIPAL
EL MARQUÉS
QUERÉTARO

● www.elmarques.gob.mx ● Carretera Estatal 210, #6301, Jesús María, El Marqués, Qro. ● 442 · 238 · 8400



GESTIÓN PARA RESULTADOS
MATRIZ DE INDICADORES Y RESULTADOS 2025
Ficha Técnica y Evaluación por Indicador



Dependencia		SECRETARÍA DE OBRAS PUBLICAS								
Programa	Acceso a servicios básicos.	Clave PMD 03-10-01-02								
		Ejercicio	2025							
		Periodo	202512							
No. de Programa		03100000		Fecha de Evaluación		04/02/2026				
Componente		Fondo FAISMUN ejecutado								
Resumen Narrativo		Fondo FAISMUN ejecutado								
Meta Cuantitativa		3				Meta Cifras		3		
Meta Cualitativa		Los recursos del Fondo FAISMUN se ejecutan conforme a la normatividad aplicable, mediante obras y acciones que atienden rezagos en infraestructura social básica, contribuyendo al mejoramiento de las condiciones de vida de la población en situación de rezago social y pobreza				Población Beneficiaria		231668		
Nombre del Indicador		Índice en el ejercicio de recursos				Variable a Medir		Obras		
Método Cálculo		GEDFPEMODT/MAADFAMODT*100				Tipo de Fórmula		Porcentaje		
Datos del Indicador	Tipo de Indicador		Gestión		Linea Base		3			
	Dimensión a Medir		Eficacia		Parámetros de Evaluación y Resultado Semaforizado		Evaluación <= 0.5			
	Unidad de Medida		Gasto ejercido del FAISMUN por el municipio o demarcación territorial				Evaluación > 0.5 <= 0.85			
	Frecuencia de Medición		Trimestral				Evaluación > 0.85			
Datos Presupuestales	Presupuesto Aprobado		\$63,139,186.00		Medios de Verificación		Final de Cierre del POA			
	Presupuesto Modificado		\$57,977,321.69							
	Presupuesto Pagado		\$43,341,621.21							
	Diferencia Real Pagado vs. Presupuesto Aprobado		\$19,797,564.79 68.64%							
	Diferencia Real Pagado vs. Presupuesto Modificado		\$14,635,700.48 74.76%		Fuente de Financiamiento					
Fecha de Evaluación	Descripción de las actividades en estricta correlación a la meta y al método de cálculo		Datos Ingresados				Tipos de Fórmulas y Resultados			
			Numerador	Denominador (Meta)	Denominador (Año anterior Linea base)	Meta Integral para el efecto de evaluación	Índice	Tasa de Variación	Razón ó Promedio	Porcentaje (Cobertura, Focalización)
04/02/2026	OBRAS CONTRATADAS DEL PROGRAMA FAISMUN 2025 DE OCTUBRE A DICIEMBRE		2	3	3				100	100
Tipo de Resultado	Detalle de Resultados por Periodo		Denominador (Metas 100%)				Concepto	Delegaciones		Población Beneficiaria
Real por Periodo	Mes 3 Marzo	0	3				Planeado	231668		231668
	Mes 6 Junio	0	3							
	Mes 9 Septiembre	1	3							
	Mes 12 Diciembre	2	3							
Acumulado	Total	3					Real	231668		231668
Observaciones	NINGUNA						Número de archivos:		1	

IBARRA VILLASEÑOR ABRAHAM

Nombre y firma del titular de la dependencia
Validación de la información



GESTIÓN PARA RESULTADOS
MATRIZ DE INDICADORES Y RESULTADOS 2025
Ficha Técnica y Evaluación por Indicador



Dependencia	SECRETARÍA DE OBRAS PUBLICAS									
Programa	Más inversiones en Infraestructura y tecnología en materia de servicios públicos.	Clave PMD								
		03-11-01-01								
		Ejercicio	2025							
		Periodo	202512							
No. de Programa	03110000	Fecha de Evaluación	04/02/2026							
Componente	Infraestructura urbana ejecutada									
Resumen Narrativo	Infraestructura urbana ejecutada									
Meta Cuantitativa	30	Meta Cifras	30							
Meta Cualitativa	Ejecutar proyectos de Infraestructura urbana que sean funcionales, sostenibles, accesibles y de alta calidad		Población Beneficiaria	231668						
Nombre del Indicador	Porcentaje de obras de Infraestructura urbana ejecutadas		Variable a Medir	Obras						
Método Cálculo	NTDODIUC/NTDODIUE*100		Tipo de Fórmula	Porcentaje						
Datos del Indicador	Tipo de Indicador	Gestión	Linea Base	30						
	Dimensión a Medir	Eficacia	Parámetros de Evaluación y Resultado Semaforizado	<div>Evaluación <= 0.5</div> <div>Evaluación > 0.5 <= 0.85</div> <div>Evaluación > 0.85</div> <div>V e r d e</div> <div></div>						
	Unidad de Medida	Número total de obras de Infraestructura urbana contratadas								
	Frecuencia de Medición	Trimestral								
Datos Presupuestales	Presupuesto Aprobado	\$17,867,789.00		Medios de Verificación						
	Presupuesto Modificado	\$351,476,138.60								
	Presupuesto Pagado	\$351,476,138.60								
	Diferencia Real Pagado vs. Presupuesto Aprobado	-\$333,608,349.60	1967.09%							
	Diferencia Real Pagado vs. Presupuesto Modificado	\$0.00	100.00%	Fuente de Financiamiento						
Fecha de Evaluación	Descripción de las actividades en estricta correlación a la meta y al método de cálculo	Datos Ingresados		Tipos de Fórmulas y Resultados						
		Numerador	Denominador (Meta)	Denominador (Año anterior Linea base)	Meta Integral para el efecto de evaluación	Indice	Tasa de Variación	Razón ó Promedio	Porcentaje (Cobertura, Focalización)	Porcentaje de Avance
04/02/2026	OBRA CONTRATADA DE INFRAESTRUCTURA URBANA EJECUTADA DE OCTUBRE A DICIEMBRE 2025	28	30	30					180	180
Tipo de Resultado	Detalle de Resultados por Periodo		Denominador (Metas 100%)			Concepto	Delegaciones		Población Beneficiaria	
Real por Periodo	Mes 3 Marzo	5	30			Planeado	231668		231668	
	Mes 6 Junio	15	30							
	Mes 9 Septiembre	6	30							
	Mes 12 Diciembre	28	30							
Acumulado	Total	54				Real	231668		231668	
Observaciones	LA META DEL PROGRAMA FUE REVASADA, DEBIDO A LA RECEPCION DE RECURSO EN EL ULTIMO TRIMESTRE					Número de archivos:		1		

IBARRA VILLASEÑOR ABRAHAM

Nombre y firma del titular de la dependencia
Validación de la Información



GESTIÓN PARA RESULTADOS
MATRIZ DE INDICADORES Y RESULTADOS 2025
Ficha Técnica y Evaluación por Indicador



Dependencia		SECRETARÍA DE OBRAS PUBLICAS								
Programa	Más Inversiones en Infraestructura y tecnología en materia de servicios públicos.	Clave PMD								
		03-11-04-02								
		Ejercicio	2025							
		Periodo	202512							
No. de Programa	03110000	Fecha de Evaluación	04/02/2026							
Componente	Programa de infraestructura de obras de mantenimiento ejecutado									
Resumen Narrativo	Programa de Infraestructura de obras de mantenimiento ejecutado									
Meta Cuantitativa	17				Meta Cifras	17				
Meta Cualitativa	Ejecutar un programa de mantenimiento de Infraestructura que garantice la funcionalidad, seguridad y durabilidad de las obras existentes, con altos estándares de calidad				Población Beneficiaria	231668				
Nombre del Indicador	Porcentaje de obras de mantenimiento ejecutadas				Variable a Medir	Obras				
Método Cálculo	NTDODMC/NTDODME*100				Tipo de Fórmula	Porcentaje				
Datos del Indicador	Tipo de Indicador	Gestión		Línea Base	17					
	Dimensión a Medir	Eficacia		Parámetros de Evaluación y Resultado Semaforizado	Evaluación <= 0.5					
	Unidad de Medida	Número total de obras de mantenimiento contratadas			Evaluación > 0.5 <= 0.85					
	Frecuencia de Medición	Trimestral			Evaluación > 0.85					
Datos Presupuestales	Presupuesto Aprobado	\$818,041,090.00		Medios de Verificación	Final de Cierre del POA.					
	Presupuesto Modificado	\$85,072,854.65								
	Presupuesto Pagado	\$84,919,543.48								
	Diferencia Real Pagado vs. Presupuesto Aprobado	\$733,121,546.52	10.38%							
	Diferencia Real Pagado vs. Presupuesto Modificado	\$153,311.17	99.82%	Fuente de Financiamiento						
Fecha de Evaluación	Descripción de las actividades en estricta correlación a la meta y al método de cálculo	Datos Ingresados				Tipos de Fórmulas y Resultados				
		Numerador	Denominador (Meta)	Denominador (Año anterior Línea base)	Meta Integral para el efecto de evaluación	Índice	Tasa de Variación	Razón ó Promedio	Porcentaje (Cobertura, Focalización)	Porcentaje de Avance
04/02/2026	OBRAS CONTRATADAS EN EL CUARTO TRIMESTRE DE MANTENIMIENTO EJECUTADA, NO SE ALCANZO LA META ESTABLECIDA, YA QUE SE EJECUTARON OBRAS EN OTRO RUBRO	9	17	17				58.82	58.82	
Tipo de Resultado	Detalle de Resultados por Periodo	Denominador (Metas 100%)				Concepto	Delegaciones		Población Beneficiaria	
Real por Periodo	Mes 3 Marzo	0	17			Planeado	231668		231668	
	Mes 6 Junio	1	17							
	Mes 9 Septiembre	0	17							
	Mes 12 Diciembre	9	17							
Acumulado	Total	10				Real	231668		231668	
Observaciones	OBRAS CONTRATADAS EN EL CUARTO TRIMESTRE DE MANTENIMIENTO EJECUTADA, NO SE ALCANZO LA META ESTABLECIDA, YA QUE SE EJECUTARON OBRAS DE ACUERDO A LAS NECESIDADES DE LA POBLACION					Número de archivos:		1		

IBARRA VILLASEÑOR ABRAHAM

Nombre y firma del titular de la dependencia
Valldación de la información



GESTIÓN PARA RESULTADOS
MATRIZ DE INDICADORES Y RESULTADOS 2025
Ficha Técnica y Evaluación por Indicador



Dependencia		SECRETARÍA DE OBRAS PUBLICAS									
Programa	Regeneración de espacios públicos.	Clave PMD 03-12-01-01									
		Ejercicio	2025								
		Periodo	202512								
No. de Programa		03120000		Fecha de Evaluación		04/02/2026					
Componente		Infraestructura social básica ejecutada									
Resumen Narrativo		Infraestructura social básica ejecutada									
Meta Cuanltitativa		30				Meta Cifras		30			
Meta Cualitativa		Ejecutar Infraestructura social básica de alta calidad, accesible, segura y sostenible, que responda eficazmente a las necesidades de la comunidad				Población Beneficiaria		231668			
Nombre del Indicador		Porcentaje de obras de Infraestructura social ejecutadas				Variable a Medir		Obras			
Método Cálculo		NTDODISC/NTDODISE*100				Tipo de Fórmula		Porcentaje			
Datos del Indicador	Tipo de Indicador		Gestión		Linea Base		30				
	Dimensión a Medir		Eficacia		Parámetros de Evaluación y Resultado Semaforzado		Evaluación <= 0.5				
	Unidad de Medida		Número total de obras de Infraestructura contratadas social				Evaluación > 0.5 <= 0.85				
	Frecuencia de Medición		Trimestral				Evaluación > 0.85				
Datos Presupuestales	Presupuesto Aprobado		\$13,997,789.00		Medios de Verificación		Final de Cierre del POA.				
	Presupuesto Modificado		\$368,736,299.56								
	Presupuesto Pagado		\$364,600,200.88								
	Diferencia Real Pagado vs. Presupuesto Aprobado		-\$350,602,411.88 2604.70%								
	Diferencia Real Pagado vs. Presupuesto Modificado		\$4,136,098.68 98.88%		Fuente de Financiamiento						
Fecha de Evaluación	Descripción de las actividades en estricta correlación a la meta y al método de cálculo		Datos Ingresados				Tipos de Fórmulas y Resultados				
			Numerador	Denominador (Meta)	Denominador (Año anterior Linea base)	Meta Integral para el efecto de evaluación	Indice	Tasa de Variación	Razón ó Promedio	Porcentaje (Cobertura, Focalización)	Porcentaje de Avance
04/02/2026	CONTRATACION DE OBRAS DE INFRAESTRUCTURA SOCIAL BASICA EJECUTADA DE OCTUBRE A DICIEMBRE 2025		11	30	30				110	110	
Tipo de Resultado	Detalle de Resultados por Periodo		Denominador (Metas 100%)				Concepto	Delegaciones		Población Beneficiaria	
Real por Periodo	Mes 3 Marzo		2	30				Planeado	231668		231668
	Mes 6 Junio		15	30							
	Mes 9 Septiembre		5	30							
	Mes 12 Diciembre		11	30							
Acumulado	Total		33					Real	231668		231668
Observaciones	NINGUNA						Número de archivos:		1		

IBARRA VILLASEÑOR ABRAHAM

Nombre y firma del titular de la dependencia
Validación de la Información

**SECRETARÍA DE PARTICIPACIÓN CIUDADANA
MUNICIPIO DE EL MARQUÉS, QUERÉTARO
Oficio número: SPC/018/2026
Asunto: Respuesta oficio COPLADEM/08/2026**

Jesús María, El Marqués, Querétaro a 27 de enero de 2026

**LIC. ROSA MARÍA PÉREZ CERVANTES
DIRECTORA GENERAL DE COPLADEM
Presente**


Por medio del presente le envío un cordial saludo y al mismo tiempo me permito enviar la matriz de indicadores y resultados correspondientes al 4to trimestre de 2025 de la Secretaría de Participación Ciudadana en respuesta a su oficio **COPLADEM/08/2026**.

Para cualquier observación o comentario al respecto, estamos a su disposición.

**ATENTAMENTE
"CONTIGO MAS FUERTES"**



**LIC. RAMIRO RAMÍREZ RAMÍREZ
SECRETARIO DE PARTICIPACIÓN CIUDADANA**



SIAT
SISTEMA DE ALERTAMIENTO TEMPRANO

Inscríbete de forma gratuita para mantenerte informado de cierres viales, pronósticos de lluvia, desalojos necesarios y otros avisos referentes a tu seguridad.



GESTIÓN PARA RESULTADOS
MATRIZ DE INDICADORES Y RESULTADOS 2025
Ficha Técnica y Evaluación por Indicador



Dependencia	SECRETARIA DE PARTICIPACION CIUDADANA				Alineación al PMD				
Programa	Gobierno con mayor participación social, cercano a la gente y que presta un servicio digno y atento a la población.	Clave PMD		05-01-01-02		Eje	05-00-00-00		
		Ejercicio	2025	Programa	05-01-00-00				
		Periodo	202512	Linea de Acción	05-01-01-02				
No. de Programa	05010000	Fecha de Evaluación	27/01/2026		Componente	05-01-01-02			
Componente		Vinculaciones realizadas entre ciudadanos con empresas e instituciones públicas y privadas							
Resumen Narrativo		Vinculaciones realizadas entre ciudadanos con empresas e instituciones públicas y privadas							
Meta Cuantitativa	12					Meta Cifras	12		
Meta Cualitativa	Establecer vinculaciones con instituciones publicas y privadas				Población Beneficiaria	231668			
Nombre del Indicador	Tasa de variación de vinculaciones realizadas.				Variable a Medir	Vinculaciones			
Método Cálculo	NDVREET/NDVREET*100				Tipo de Fórmula	Porcentaje			
Datos del Indicador	Tipo de Indicador	Gestión		Linea Base	12				
	Dimensión a Medir	Eficacia		Parámetros de Evaluación y Resultado Semaforizado	<div>Evaluación >= 0.5</div> <div>Evaluación > 0.5 <= 0.85</div> <div>Evaluación > 0.85</div> <div>V e r d e</div>				
	Unidad de Medida	Número de vinculaciones realizadas en el trimestre I.							
	Frecuencia de Medición	Trimestral							
Datos Presupuestales	Presupuesto Aprobado	\$6,118,665.00		Medios de Verificación	Fotografías				
	Presupuesto Modificado	\$8,116,027.09							
	Presupuesto Pagado	\$6,962,527.09							
	Diferencia Real Pagado vs. Presupuesto Aprobado	-5843,862.09	113.79%	Fuente de Financiamiento					
	Diferencia Real Pagado vs. Presupuesto Modificado	\$1,153,500.00	85.79%						
Fecha de Evaluación	Descripción de las actividades en estricta correlación a la meta y al método de cálculo	Datos Ingresados				Tipos de Fórmulas y Resultados			
		Numerador	Denominador (Meta)	Denominador (Anterior Linea base)	Meta Integral para el efecto de evaluación	Índice	Tasa de Variación	Razón ó Promedio	Porcentaje (Cobertura, Focalización)
27/01/2026	Se realizaron las vinculaciones con Universidad politecnica, Universidad mondragon, Central del Dulce, Yako y Wilcon, que proporcionaron insumos, materiales y herramientas para las actividades en campo por parte de la ciudadanía	5	12	12				141.67	141.67
Tipo de Resultado	Detalle de Resultados por Periodo	Denominador (Metas 100%)			Concepto	Delegaciones	Población Beneficiaria		
Real por Periodo	Mes 3 Marzo	3	12			Planeado	Municipio El Marqués	231668	
	Mes 6 Junio	5	12						
	Mes 9 Septiembre	4	12						
	Mes 12 Diciembre	5	12						
Acumulado	Total	17				Real	231668	231668	
Observaciones					Número de archivos:				
Johana 1:17 pm. 27 ENE. 2026					1				

RAMIREZ RAMIREZ RAMIRO
Nombre y firma del titular de la dependencia
Validación de la información



GESTIÓN PARA RESULTADOS
MATRIZ DE INDICADORES Y RESULTADOS 2025
Ficha Técnica y Evaluación por Indicador



Dependencia	SECRETARIA DE PARTICIPACION CIUDADANA				Alineación al PMD					
Programa	Gobierno con mayor participación social, cercano a la gente y que presta un servicio digno y atento a la población.	Clave PMD 05-01-01-01		Eje 05-00-00-00						
		Ejercicio	2025	Programa 05-01-00-00						
		Periodo	202512	Linea de Acción 05-01-01-00						
No. de Programa	05010000	Fecha de Evaluación		27/01/2026	Componente 05-01-01-01					
NUE Componente		150000								
Componente	Consejos municipales y de cabecera municipal conformados									
Resumen Narrativo	Consejos municipales y de cabecera municipal conformados									
Meta Cuantitativa	24				Meta Cifras	24				
Meta Cualitativa	Implementar acciones de incentivación para la participación ciudadana				Población Beneficiaria	231668				
Nombre del Indicador	Porcentaje de consejos municipales que proporcionan un acta de acuerdos con peticiones ciudadanas				Variable a Medir	Consejos				
Método Cálculo	NTIDADAPPLCMPCGINTDSLCLMAC*100				Tipo de Fórmula	Porcentaje				
Datos del Indicador	Tipo de Indicador	Gestión		Linea Base	24					
	Dimensión a Medir	Eficacia		Parámetros de Evaluación y Resultado Semaforzado	Evaluación <= 0.5					
	Unidad de Medida	Número total de actas de acuerdos proporcionadas por los consejos municipales			Evaluación > 0.5 <= 0.85					
	Frecuencia de Medición	Trimestral			Evaluación > 0.85					
Datos Presupuestales	Presupuesto Aprobado	\$9,664,229.00		Medios de Verificación	Fotografías					
	Presupuesto Modificado	\$8,271,288.16								
	Presupuesto Pagado	\$8,271,288.16								
	Diferencia Real Pagado vs. Presupuesto Aprobado	\$1,392,940.84	85.59%							
	Diferencia Real Pagado vs. Presupuesto Modificado	\$0.00	100.00%	Fuente de Financiamiento						
Fecha de Evaluación	Descripción de las actividades en estricta correlación a la meta y al método de cálculo	Datos Ingresados				Tipos de Fórmulas y Resultados				
		Numerador	Denominador (Meta)	Denominador (Año anterior Linea base)	Meta Integral para el efecto de evaluación	Índice	Tasa de Variación	Razón o Promedio	Porcentaje (Cobertura, Focalización)	Porcentaje de Avance
27/01/2026	Realización de sesiones ordinarias de las cuatro delegaciones municipales y cabecera municipal	8	24	24					100	100
Tipo de Resultado	Detalle de Resultados por Período	Denominador (Metas 100%)				Concepto	Delegaciones	Población Beneficiaria		
Real por Período	Mes 3 Marzo	4	24			Planeado	Municipio El Marqués	231668		
	Mes 6 Junio	8	24							
	Mes 9 Septiembre	4	24							
	Mes 12 Diciembre	8	24							
Acumulado	Total	24					Real	231668	231668	
Observaciones	Johanne 1:17 pm. 27 ENE. 2026				Número de archivos:		1			

RAMIREZ RAMIREZ RAMIRO
Nombre y firma del titular de la dependencia
Validación de la Información



GESTIÓN PARA RESULTADOS
MATRIZ DE INDICADORES Y RESULTADOS 2025
Ficha Técnica y Evaluación por Indicador



Dependencia	SECRETARIA DE PARTICIPACION CIUDADANA				Alineación al PMD						
Programa	Gobierno con mayor participación social, cercano a la gente y que presta un servicio digno y atento a la población.	Clave PMD		Eje		05-00-00-00					
		05-01-05-01		Programa		05-01-00-00					
		Ejercicio	2025	Linea de Acción		05-01-05-00					
No. de Programa	05010000	Periodo	202512	Componente		05-01-05-01					
Fecha de Evaluación	27/01/2026	NUE Componente		150000							
Componente	Acciones realizadas que fomenten el contacto, acercamiento y comunicación entre la administración pública y ciudadanos										
Resumen Narrativo	Acciones realizadas que fomenten el contacto, acercamiento y comunicación entre la administración pública y ciudadanos										
Meta Cuantitativa	4400	Meta Cifras		4400							
Meta Cualitativa	Fortalecer el contacto directo, el acercamiento y la comunicación entre la administración pública y los ciudadanos a través de la implementación de acciones que faciliten el intercambio de información			Población Beneficiaria		231668					
Nombre del Indicador	Promedio de participación ciudadana en actividades de comunicación.			Variable a Medir		Personas					
Método Cálculo	NTDPE/NTDARE*100			Tipo de Fórmula		Porcentaje					
Datos del Indicador	Tipo de Indicador	Gestión		Linea Base		4400					
	Dimensión a Medir	Eficacia		Parámetros de Evaluación y Resultado Semaforzado		Evaluación <= 0.5					
	Unidad de Medida	Número total de participantes actividades.				Evaluación > 0.5 <= 0.85					
	Frecuencia de Medición	Trimestral				Evaluación > 0.85					
Datos Presupuestales	Presupuesto Aprobado	\$6,118,665.00		Medios de Verificación		Fotografías					
	Presupuesto Modificado	\$6,870,659.14									
	Presupuesto Pagado	\$6,870,659.14									
	Diferencia Real Pagado vs. Presupuesto Aprobado	-\$751,994.14 112.29%		Fuente de Financiamiento							
	Diferencia Real Pagado vs. Presupuesto Modificado	\$0.00 100.00%									
Fecha de Evaluación	Descripción de las actividades en estricta correlación a la meta y al método de cálculo		Datos Ingresados		Tipos de Fórmulas y Resultados						
27/01/2026	Se realizaron foros, talleres, comites de contraloría social y actividades en campo con ciudadanos		Numerador	Denominador (Meta)	Denominador (Ano anterior Linea base)	Meta Integral para el efecto de evaluación	Indice	Tasa de Variación	Razón o Promedio	Porcentaje (Cobertura, Focalización)	Porcentaje de Avance
			3757	4400	4400					191.07	191.07
Tipo de Resultado	Detalle de Resultados por Periodo		Denominador (Metas 100%)		Concepto		Delegaciones		Población Beneficiaria		
Real por Periodo	Mes 3 Marzo	1445	4400		Planeado	231668		231668			
	Mes 6 Junio	1469	4400								
	Mes 9 Septiembre	1736	4400								
	Mes 12 Diciembre	3757	4400								
Acumulado	Total	8407			Real	231668	231668				
Observaciones	Se rebasa de forma significativa la meta debido a la realización de foros con estudiantes, mujeres y amas de casa de manera esocifica proporcionando información sobre Salud menstrual y Salud bucal, los cuales tuvieron una fuerte solcitud durante el segundo semestre del año.							Número de archivos:		1	

27 ENE. 2026
Johana 1:17 pm.

RAMIREZ RAMIREZ RAMIRO
Nombre y firma del titular de la dependencia
Validación de la información

Dependencia	SECRETARÍA DE SEGURIDAD PÚBLICA DEL MUNICIPIO DE EL MARQUÉS.
Número de Oficio	SSPMM/359/2026
Asunto:	REPORTE PbR 4TO. TRIMESTRE 2025

La Griega, El Marqués Querétaro a 03 de Febrero de 2026

LIC. ROSA MARÍA PÉREZ CERVANTES
DIRECTORA GENERAL DE COPLADEM DEL MUNICIPIO EL MARQUES
PRESENTE

Por medio del presente me permito enviar a usted un respetuoso saludo y al mismo tiempo en relación a su similar COPLADEM/08/2026 le hago entrega del reporte del avance de los indicadores (metas cumplidas) de la Secretaría de Seguridad Pública del Municipio de El Marqués, correspondientes al cuarto trimestre, referente al Presupuesto basado en Resultados (PbR) 2025.

Al mismo tiempo se anexan las fichas técnicas generadas por el sistema SIM, a través del módulo SEM así como el formato de resguardo de archivo de Evidencias.

Lo anterior con fundamento en el artículo 15 del Reglamento Interior de la Secretaría de Seguridad Pública de El Marqués, Querétaro.

Sin otro asunto que tratar, agradezco las atenciones brindadas al presente y quedo al pendiente en espera de favorable respuesta.

Lohana 13:04 hrs
04 FEB. 2026

Atentamente
"El Marqués, contigo más fuerte"



SECRETARÍA DE
SEGURIDAD PÚBLICA
SECRETARÍA DE
SEGURIDAD PÚBLICA

MTRO. JORGE LUIS BARRERA RANGEL
SECRETARIO DE SEGURIDAD PÚBLICA DEL MUNICIPIO DE EL MARQUÉS

c.c.p. Archivo
M'JLBR/ M'ALM/ L'MHG



SIAT
SISTEMA DE ALERTAMIENTO TEMPRANO

Inscríbete de forma gratuita para mantenerte
informado de cierres viales, pronósticos de lluvia,
desalojos necesarios y otros avisos referentes a tu seguridad.



GESTIÓN PARA RESULTADOS
MATRIZ DE INDICADORES Y RESULTADOS 2025
Ficha Técnica y Evaluación por Indicador



Dependencia	SECRETARÍA DE SEGURIDAD PÚBLICA								
Programa	Brindar mayor cobertura para la prevención, disuasión y proximidad social.	Clave PMD		Alineación al PMD					
		02-03-01-01		Eje	02-00-00-00				
		Ejercicio	2025	Programa	02-03-00-00				
		Período	202512	Línea de Acción	02-03-01-00				
No. de Programa	02030000	Fecha de Evaluación	03/02/2026	Componente	02-03-01-01				
Componente	Cobertura para la prevención y proximidad social implementada								
Resumen Narrativo	Cobertura para la prevención y proximidad social implementada								
Meta Cuantitativa	4	Meta Cifras	4						
Meta Cualitativa	Establecer un modelo de cobertura integral en las áreas de alta vulnerabilidad social			Población Beneficiaria	231668				
Nombre del Indicador	Porcentaje de actividades de proximidad.			Variable a Medir	Fases de intervención				
Método Cálculo	NTDFDIR/NTDFDIP*100			Tipo de Fórmula	Porcentaje				
Datos del Indicador	Tipo de Indicador	Gestión	Línea Base	4					
	Dimensión a Medir	Eficiencia	Parámetros de Evaluación y Resultado Semaforzado	Evaluación <= 0.5					
	Unidad de Medida	Número total de fases de intervención realizadas		Evaluación > 0.5 <= 0.85					
	Frecuencia de Medición	Trimestral		Evaluación > 0.85					
Datos Presupuestales	Presupuesto Aprobado	\$73,421,867.00		Medios de Verificación					
	Presupuesto Modificado	\$84,543,119.92							
	Presupuesto Pagado	\$84,500,889.92							
	Diferencia Real Pagado vs. Presupuesto Aprobado	-\$11,079,022.92 115.09%							
	Diferencia Real Pagado vs. Presupuesto Modificado	\$42,230.00 99.95%							
Fecha de Evaluación	Descripción de las actividades en estricta correlación a la meta y al método de cálculo	Tipos de Fórmulas y Resultados							
		Numerador	Denominador (Meta)	Denominador (Ant o anterior Línea base)	Meta Integral para el efecto de evaluación	Índice	Tasa de Variación	Razón ó Promedio	Porcentaje (Cobertura, Focalización)
03/02/2026	Instalación de equipamiento para los módulos de atención ciudadana y operación policial.	1	4	4				100	100
Tipo de Resultado	Detalle de Resultados por Periodo	Denominador (Metas 100%)			Concepto	Delegaciones	Población Beneficiaria		
Real por Periodo	Mes 3 Marzo	1	4			Planeado	Municipio El Marqués	231668	
	Mes 6 Junio	1	4						
	Mes 9 Septiembre	1	4						
	Mes 12 Diciembre	1	4						
Acumulado	Total	4				Real	231668	231668	
Observaciones					Número de archivos:		1		

BARRERA RANGEL JORGE LUIS
Nombre y firma del titular de la dependencia
Validación de la información

SECRETARÍA DE
SEGURIDAD PÚBLICA
SECRETARÍA DE SEGURIDAD PÚBLICA



GESTIÓN PARA RESULTADOS
MATRIZ DE INDICADORES Y RESULTADOS 2025
Ficha Técnica y Evaluación por Indicador



Dependencia	SECRETARIA DE SEGURIDAD PUBLICA				Alineación al PMD				
Programa	Impulso de la coordinación gubernamental para la promoción de la seguridad pública.	Clave PMD		Eje		02-00-00-00			
		02-05-05-01		Programa		02-05-00-00			
		Ejercicio	2025	Linea de Acción		02-05-05-00			
		Periodo	202512	Componente		02-05-05-01			
No. de Programa	02050000	Fecha de Evaluación	03/02/2026		NUE Componente		250000		
Componente	Coordinación gubernamental para la promoción de la seguridad pública fortalecida								
Resumen Narrativo	Coordinación gubernamental para la promoción de la seguridad pública fortalecida								
Meta Cuantitativa	4				Meta Cifras	4			
Meta Cualitativa	Fortalecer la coordinación intergubernamental entre las distintas instituciones y niveles de gobierno, promoviendo la creación de estrategias conjuntas para la prevención del delito				Población Beneficiaria	231668			
Nombre del Indicador	Porcentaje de estrategias implementadas.				Variable a Medir	Informes			
Método Cálculo	NTDEDSR/NTDEP*100				Tipo de Fórmula	Porcentaje			
Datos del Indicador	Tipo de Indicador	Gestión		Linea Base	4				
	Dimensión a Medir	Eficacia		Parámetros de Evaluación y Resultado Semaforzado	Evaluación <= 0.5				
	Unidad de Medida	Número total de estrategias de seguridad realizadas			Evaluación > 0.5 <= 0.85				
	Frecuencia de Medición	Trimestral			Evaluación > 0.85				
Datos Presupuestales	Presupuesto Aprobado	\$4,127,146.00		Medios de Verificación	Informes de seguimiento				
	Presupuesto Modificado	\$9,391,776.41							
	Presupuesto Pagado	\$9,391,776.41							
	Diferencia Real Pagado vs. Presupuesto Aprobado	-\$5,264,630.41 227.56%							
	Diferencia Real Pagado vs. Presupuesto Modificado	\$0.00 100.00%		Fuente de Financiamiento					
Fecha de Evaluación	Descripción de las actividades en estricta correlación a la meta y al método de cálculo	Datos Ingresados				Tipos de Fórmulas y Resultados			
		Numerador	Denominador (Meta)	Denominador (Anterior Linea base)	Meta Integral para el efecto de evaluación	Indice	Tasa de Variación	Razón ó Promedio	Porcentaje (Cobertura, Focalización)
03/02/2026	Operativos policiales interinstitucionales para el cumplimiento de la ley y la atención de delitos e incivildades.	1	4	4				100	100
Tipo de Resultado	Detalle de Resultados por Periodo	Denominador (Metas 100%)			Concepto	Delegaciones	Población Beneficiaria		
Real por Periodo	Mes 3 Marzo	1	4			Planeado	Municipio El Marqués	231668	
	Mes 6 Junio	1	4						
	Mes 9 Septiembre	1	4						
	Mes 12 Diciembre	1	4						
Acumulado	Total	4				Real	231668	231668	
Observaciones					Número de archivos:		1		

04 FEB. 2026

BARRERA RANGEL JORGE LUIS
Nombre y firma del titular de la dependencia
Validación de la información



SECRETARÍA DE
SEGURIDAD PÚBLICA

SECRETARÍA DE SEGURIDAD PÚBLICA



GESTIÓN PARA RESULTADOS
MATRIZ DE INDICADORES Y RESULTADOS 2025
Ficha Técnica y Evaluación por Indicador



Dependencia	SECRETARIA DE SEGURIDAD PUBLICA								
Programa	Fortalecimiento de las tecnologías e inteligencia policial al servicio de la ciudadanía	Clave PMD							
		02-01-06-01							
		Ejercicio	2025						
No. de Programa	02010000	Periodo	202512	Fecha de Evaluación	03/02/2026				
Componente	Entornos seguros alcanzados								
Resumen Narrativo	Entornos seguros alcanzados								
Meta Cuantitativa	1	Meta Cifras	1						
Meta Cualitativa	Generar un entorno de seguridad ciudadana mediante la implementación de estrategias de prevención y control de delitos			Población Beneficiaria	231668				
Nombre del Indicador	Porcentaje de áreas de alto riesgo con mejora en la seguridad.			Variable a Medir	Campañas				
Método Cálculo	NTDCDCRINTDCDCP*100			Tipo de Fórmula	Porcentaje				
Datos del Indicador	Tipo de Indicador	Gestión		Linea Base	1				
	Dimensión a Medir	Eficacia		Parámetros de Evaluación y Resultado Semaforizado	<div><div>Evaluación <= 0.5</div><div>Evaluación > 0.5 <= 0.85</div><div>Evaluación > 0.85</div></div> <div>Verde</div>				
	Unidad de Medida	Número total de campañas de cultura realizadas							
	Frecuencia de Medición	Trimestral							
Datos Presupuestales	Presupuesto Aprobado	\$1,635,771.00		Medios de Verificación	Informes de acciones				
	Presupuesto Modificado	\$1,888,342.62							
	Presupuesto Pagado	\$1,888,342.62							
	Diferencia Real Pagado vs. Presupuesto Aprobado	-\$252,571.62 115.44%							
	Diferencia Real Pagado vs. Presupuesto Modificado	\$0.00 100.00%							
Fecha de Evaluación	Descripción de las actividades en estricta correlación a la meta y al método de cálculo	Datos Ingresados				Tipos de Fórmulas y Resultados			
		Numerador	Denominador (Meta)	Denominador (An o anterior Linea base)	Meta Integral para el efecto de evaluación	Índice	Tasa de Variación	Razón ó Promedio	Porcentaje (Cobertura, Focalización)
03/02/2026	Acciones permanentes para el fomento de la cultura de la legalidad	.25	1	1				100	100
Tipo de Resultado	Detalle de Resultados por Periodo	Denominador (Metas 100%)		Concepto	Delegaciones	Población Beneficiaria			
Real por Periodo	Mes 3 Marzo	.25	1		Planeado	231668	231668		
	Mes 6 Junio	.25	1						
	Mes 9 Septiembre	.25	1						
	Mes 12 Diciembre	.25	1						
Acumulado	Total	1			Real	231668	231668		
Observaciones					Número de archivos:	1			

04 FEB. 2026

BARRERA RANGEL JORGE LUIS
Nombre y firma del titular de la dependencia
Validación de la información



SECRETARÍA DE
SEGURIDAD PÚBLICA
SECRETARÍA DE SEGURIDAD PÚBLICA



GESTIÓN PARA RESULTADOS
MATRIZ DE INDICADORES Y RESULTADOS 2025
Ficha Técnica y Evaluación por Indicador



Dependencia	SECRETARIA DE SEGURIDAD PUBLICA									
Programa	Impulso de la coordinación gubernamental para la promoción de la seguridad pública.	Clave PMD		Ejercicio	2025	Periodo	202512			
		02-05-07-01								
No. de Programa	02050000	Fecha de Evaluación	03/02/2026							
Componente	Integridad policial y seguridad abierta fortalecida									
Resumen Narrativo	Integridad policial y seguridad abierta fortalecida									
Meta Cuantitativa	4				Meta Cifras	4				
Meta Cualitativa	Fortalecer la integridad policial y la seguridad abierta a través de la implementación de programas de capacitación ética, la promoción de buenas prácticas profesionales, y el fomento de la confianza ciudadana en las fuerzas de seguridad				Población Beneficiaria	231668				
Nombre del Indicador	Porcentaje de confianza ciudadana.				Variable a Medir	Informes				
Método Cálculo	NTDIDAPLIP/NTDIDAPLIP*100				Tipo de Fórmula	Porcentaje				
Datos del Indicador	Tipo de Indicador	Gestión		Linea Base	4					
	Dimensión a Medir	Eficacia		Parámetros de Evaluación y Resultado Semaforizado	<div>Evaluación <= 0.5</div> <div>Evaluación > 0.5 <= 0.85</div> <div>Evaluación > 0.85</div> <div>V e r d e</div> <div></div>					
	Unidad de Medida	Número total de informes de acciones por la integridad policial realizadas								
	Frecuencia de Medición	Trimestral								
Datos Presupuestales	Presupuesto Aprobado	\$1,635,800.00		Medios de Verificación	Informes entregados					
	Presupuesto Modificado	\$1,888,150.25								
	Presupuesto Pagado	\$1,888,150.25								
	Diferencia Real Pagado vs. Presupuesto Aprobado	-\$252,350.25 115.43%								
	Diferencia Real Pagado vs. Presupuesto Modificado	\$0.00 100.00%		Fuente de Financiamiento						
Fecha de Evaluación	Descripción de las actividades en estricta correlación a la meta y al método de cálculo	Datos Ingresados				Tipos de Fórmulas y Resultados				
		Numerador	Denominador (Meta)	Denominador (Ant o anterior Linea base)	Meta Integral para el efecto de evaluación	Índice	Tasa de Variación	Razón ó Promedio	Porcentaje (Cobertura, Focalización)	Porcentaje de Avance
03/02/2026	Reporte de acciones por la integridad policial.	1	4	4				100	100	
Tipo de Resultado	Detalle de Resultados por Periodo	Denominador (Metas 100%)			Concepto	Delegaciones	Población Beneficiaria			
Real por Periodo	Mes 3 Marzo	1	4			Planeado	231668	231668		
	Mes 6 Junio	1	4							
	Mes 9 Septiembre	1	4							
	Mes 12 Diciembre	1	4							
Acumulado	Total	4				Real	231668	231668		
Observaciones						Número de archivos:	1			

04 FEB. 2026

BARRERA RAMONEL JORGE LUIS
Nombre y firma del titular de la dependencia
Validación de la información



SECRETARÍA DE
SEGURIDAD PÚBLICA
SECRETARÍA DE SEGURIDAD PÚBLICA



GESTIÓN PARA RESULTADOS
MATRIZ DE INDICADORES Y RESULTADOS 2025
Ficha Técnica y Evaluación por Indicador



Dependencia	SECRETARIA DE SEGURIDAD PUBLICA									
Programa	Desarrollo y fortalecimiento de las capacidades y la integridad del personal policial en activo.	Clave PMD								
		02-04-04-01								
		Ejercicio	2025							
No. de Programa	02040000	Periodo	202512	Fecha de Evaluación	03/02/2026					
Componente	Operación policial fortalecida									
Resumen Narrativo	Operación policial fortalecida									
Meta Cuantitativa	20	Meta Cifras	20							
Meta Cualitativa	Fortalecer la operación policial mediante la mejora de los procesos de patrullaje, la implementación de estrategias de intervención rápida, y el uso adecuado de tecnología			Población Beneficiaria	231668					
Nombre del Indicador	Porcentaje de respuesta oportuna.			Variable a Medir	Policías					
Método Cálculo	NTDPPC/NTDPC*100			Tipo de Fórmula	Porcentaje					
Datos del Indicador	Tipo de Indicador	Gestión	Linea Base	20						
	Dimensión a Medir	Eficiencia	Parámetros de Evaluación y Resultado Semaforzado	<div>Evaluación <= 0.5</div> <div>Evaluación > 0.5 <= 0.85</div> <div>Evaluación > 0.85</div> <div>Verde</div>	<div></div>					
	Unidad de Medida	Número total de policías por certificar.								
	Frecuencia de Medición	Trimestral								
Datos Presupuestales	Presupuesto Aprobado	\$6,650,677.00	Medios de Verificación			Copias de certificados				
	Presupuesto Modificado	\$35,689,374.61								
	Presupuesto Pagado	\$35,689,374.61								
	Diferencia Real Pagado vs. Presupuesto Aprobado	-\$29,038,697.61 536.63%								
	Diferencia Real Pagado vs. Presupuesto Modificado	\$0.00 100.00%	Fuente de Financiamiento							
Fecha de Evaluación	Descripción de las actividades en estricta correlación a la meta y al método de cálculo	Datos Ingresados				Tipos de Fórmulas y Resultados				
		Numerador	Denominador (Meta)	Denominador (Año o anterior Linea Base)	Meta Integral para el efecto de evaluación	Índice	Tasa de Variación	Razón ó Promedio	Porcentaje (Cobertura, Focalización)	Porcentaje de Avance
03/02/2026	Capacitación, evaluación y certificación en estándar CONOCER ECO-105 Atención al Ciudadano en Sector Público	10	20	20					155	155
Tipo de Resultado	Detalle de Resultados por Periodo	Denominador (Metas 100%)			Concepto	Delegaciones	Población Beneficiaria			
Real por Periodo	Mes 3 Marzo	8	20			Planeado	Municipio El Marqués	231668		
	Mes 6 Junio	8	20							
	Mes 9 Septiembre	5	20							
	Mes 12 Diciembre	10	20							
Acumulado	Total	31				Real	231668	231668		
Observaciones	La convocatoria tuvo mayor respuesta de lo esperado.					Número de archivos:		1		

04 FEB. 2026

BARRERA RANGEL JORGE LUIS
Nombre y firma del titular de la dependencia
Validación de la información



SECRETARÍA DE
SEGURIDAD PÚBLICA

SECRETARÍA DE SEGURIDAD PÚBLICA



GESTIÓN PARA RESULTADOS
MATRIZ DE INDICADORES Y RESULTADOS 2025
Ficha Técnica y Evaluación por Indicador



Dependencia	SECRETARIA DE SEGURIDAD PUBLICA									
Programa	Consolidar y complementar los mecanismos para la prevención social y la participación ciudadana.	Clave PMD								
		02-02-02-01								
		Ejercicio	2025							
No. de Programa	02020000	Periodo	202512							
Fecha de Evaluación	03/02/2026									
Componente	Prevención y participación ciudadana fomentada									
Resumen Narrativo	Prevención y participación ciudadana fomentada									
Meta Cuantitativa	4	Meta Cifras	4							
Meta Cualitativa	Fortalecer mediante la implementación de programas educativos, de sensibilización y de colaboración activa	Población Beneficiaria	231668							
Nombre del Indicador	Porcentaje de informes de prevención realizados por comunidad.	Variable a Medir	Informes							
Método Cálculo	NTDIOIRNTDIOIP*100	Tipo de Fórmula	Porcentaje							
Datos del Indicador	Tipo de Indicador	Gestión	Linea Base	4						
	Dimensión a Medir	Eficiencia	Parámetros de Evaluación y Resultado Semaforizado	Evaluación <= 0.5 Evaluación > 0.5 <= 0.85 Evaluación > 0.85						
	Unidad de Medida	Número total de informes operativos interinstitucionales realizado		Verde						
	Frecuencia de Medición	Trimestral								
Datos Presupuestales	Presupuesto Aprobado	\$2,652,142.00	Medios de Verificación	Informes de trabajo						
	Presupuesto Modificado	\$2,585,574.63								
	Presupuesto Pagado	\$2,585,574.63								
	Diferencia Real Pagado vs. Presupuesto Aprobado	\$66,567.37	97.49%							
	Diferencia Real Pagado vs. Presupuesto Modificado	\$0.00	100.00%	Fuente de Financiamiento						
Fecha de Evaluación	Descripción de las actividades en estricta correlación a la meta y al método de cálculo	Datos Ingresados				Tipos de Fórmulas y Resultados				
		Numerador	Denominador (Meta)	Denominador (Ant o anterior Linea base)	Meta Integral para el efecto de evaluación	Indice	Tasa de Variación	Razon ó Promedio	Porcentaje (Cobertura, Focalización)	Porcentaje de Avance
03/02/2026	Acciones de trabajo a favor de la comunidad realizadas por personas infractoras en espacios públicos municipales	1	4	4					100	100
Tipo de Resultado	Detalle de Resultados por Periodo	Denominador (Metas 100%)				Concepto	Delegaciones	Población Beneficiaria		
Real por Periodo	Mes 3 Marzo	1	4			Planeado	231668	231668		
	Mes 6 Junio	1	4							
	Mes 9 Septiembre	1	4							
	Mes 12 Diciembre	1	4							
Acumulado	Total	4				Real	231668	231668		
Observaciones						Número de archivos:		1		

04 FEB. 2026

BARRERA RANGEL JORGE LUIS
Nombre y firma del titular de la dependencia
Validación de la información

SECRETARÍA DE
SEGURIDAD PÚBLICA
SECRETARÍA DE SEGURIDAD PÚBLICA



GESTIÓN PARA RESULTADOS
MATRIZ DE INDICADORES Y RESULTADOS 2025
Ficha Técnica y Evaluación por Indicador



Dependencia	SECRETARIA DE SEGURIDAD PUBLICA								
Programa	Desarrollo y fortalecimiento de las capacidades y la integridad del personal policial en activo.	Clave PMD 02-04-01-01							
		Ejercicio	2025						
		Periodo	202512						
No. de Programa	02040000	Fecha de Evaluación	03/02/2026						
Componente	Profesionalización de nuestra policía implementada								
Resumen Narrativo	Profesionalización de nuestra policía implementada								
Meta Cuantitativa	4	Meta Cifras	4						
Meta Cualitativa	Lograr que un porcentaje significativo de los miembros de la fuerza policial reciban una formación continua y especializada, que les permita mejorar sus habilidades		Población Beneficiaria 231668						
Nombre del Indicador	Porcentaje de policías formados.		Variable a Medir Informes						
Método Cálculo	NTDIDPPCRNDIDPPCP*100		Tipo de Fórmula Porcentaje						
Datos del Indicador	Tipo de Indicador	Gestión	Linea Base						
	Dimensión a Medir	Eficacia	Parámetros de Evaluación y Resultado Semaforzado						
	Unidad de Medida	Número total de informes del personal policial certificado realizados							
	Frecuencia de Medición	Trimestral							
Datos Presupuestales	Presupuesto Aprobado	\$9,991,402.00	Medios de Verificación						
	Presupuesto Modificado	\$3,762,487.48							
	Presupuesto Pagado	\$3,762,487.48							
	Diferencia Real Pagado vs. Presupuesto Aprobado	\$6,228,914.52 37.66%	Fuente de Financiamiento						
	Diferencia Real Pagado vs. Presupuesto Modificado	\$0.00 100.00%							
Fecha de Evaluación	Descripción de las actividades en estricta correlación a la meta y al método de cálculo	Datos Ingresados				Tipos de Fórmulas y Resultados			
		Numerador	Denominador (Meta)	Denominador (Ant o anterior Linea base)	Meta Integral para el efecto de evaluación	Índice	Tasa de Variación	Razón ó Promedio	Porcentaje (Cobertura, Focalización)
03/02/2026	Programación para evaluación de 10 elementos en materia de competencias básicas de la función policial.	1	4	4				100	100
Tipo de Resultado	Detalle de Resultados por Periodo	Denominador (Metas 100%)				Concepto	Delegaciones	Población Beneficiaria	
Real por Periodo	Mes 3 Marzo	1	4			Planeado	Municipio El Marqués	231668	
	Mes 6 Junio	1	4						
	Mes 9 Septiembre	1	4						
	Mes 12 Diciembre	1	4						
Acumulado	Total	4				Real	231668	231668	
Observaciones						Número de archivos:		1	

04 FEB. 2026

BARRERA RANGEL JORGE LUIS
Nombre y firma del titular de la dependencia
Validación de la información



SECRETARÍA DE
SEGURIDAD PÚBLICA
SECRETARÍA DE SEGURIDAD PÚBLICA



GESTIÓN PARA RESULTADOS
MATRIZ DE INDICADORES Y RESULTADOS 2025
Ficha Técnica y Evaluación por Indicador



Dependencia	SECRETARÍA DE SEGURIDAD PÚBLICA								
Programa	Desarrollo y fortalecimiento de las capacidades y la integridad del personal policial en activo.	Clave PMD		Alineación al PMD					
		02-04-15-01		Eje	02-00-00-00				
		Ejercicio	2025	Programa	02-04-00-00				
Periodo	202512	Linea de Acción	02-04-15-00	Componente	02-04-15-01				
No. de Programa	02040000	Fecha de Evaluación	03/02/2026	NUE Componente	250000				
Componente	Programas con prioridad nacional FORTAMUN impulsados								
Resumen Narrativo	Programas con prioridad nacional FORTAMUN impulsados								
Meta Cuantitativa	4	Meta Cifras	4						
Meta Cualitativa	Impulsar y ejecutar programas financiados a través del FORTAMUN para el desarrollo de proyectos de infraestructura y servicios básicos, que mejoren la calidad de vida de los ciudadanos y fomenten el bienestar comunitario.		Población Beneficiaria	231668					
Nombre del Indicador	Porcentaje en el ejercicio de recursos.		Variable a Medir	Fases					
Método Cálculo	NTDFDCRINTDFDCP*100		Tipo de Fórmula	Porcentaje					
Datos del Indicador	Tipo de Indicador	Gestión	Linea Base	4					
	Dimensión a Medir	Eficacia	Parámetros de Evaluación y Resultado Semaforizado	Evaluación <= 0.5	Verde				
	Unidad de Medida	Número total de fases del concurso realizadas		Evaluación > 0.5 <= 0.85					
	Frecuencia de Medición	Trimestral		Evaluación > 0.85					
Datos Presupuestales	Presupuesto Aprobado	\$235,931,806.00	Medios de Verificación	Fases de la convocatoria y publicación de resultados					
	Presupuesto Modificado	\$232,050,947.60							
	Presupuesto Pagado	\$228,694,113.77							
	Diferencia Real Pagado vs. Presupuesto Aprobado	\$7,237,692.23	96.93%						
	Diferencia Real Pagado vs. Presupuesto Modificado	\$3,356,833.83	98.55%	Fuente de Financiamiento					
Fecha de Evaluación	Descripción de las actividades en estricta correlación a la meta y al método de cálculo	Datos Ingresados				Tipos de Fórmulas y Resultados			
		Numerador	Denominador (Meta)	Denominador (Anterior Linea Base)	Meta Integral para el efecto de evaluación	Índice	Tasa de Variación	Razón ó Promedio	Porcentaje (Cobertura, Focalización)
03/02/2026	Reporte final del Programa.	1	4	4				100	100
Tipo de Resultado	Detalle de Resultados por Periodo	Denominador (Metas 100%)				Concepto	Delegaciones	Población Beneficiaria	
Real por Periodo	Mes 3 Marzo	1	4			Planeado	Municipio El Marqués	231668	
	Mes 6 Junio	1	4						
	Mes 9 Septiembre	1	4						
	Mes 12 Diciembre	1	4						
Acumulado	Total	4				Real	231668	231668	
Observaciones						Número de archivos:		1	

04 FEB. 2026

BARRERA RANGEL JORGE LUIS
Nombre y firma del titular de la dependencia
Validación de la información

SECRETARÍA DE
SEGURIDAD PÚBLICA
SECRETARÍA DE SEGURIDAD PÚBLICA



GESTIÓN PARA RESULTADOS
MATRIZ DE INDICADORES Y RESULTADOS 2025
Ficha Técnica y Evaluación por Indicador



Dependencia	SECRETARIA DE SEGURIDAD PUBLICA								
Programa	Fortalecimiento de las tecnologías e inteligencia policial al servicio de la ciudadanía	Clave PMD		Alineación al PMD					
		02-01-01-01		Eje	02-00-00-00				
		Ejercicio	2025	Programa	02-01-00-00				
		Periodo	202512	Linea de Acción	02-01-01-00				
No. de Programa	02010000	Fecha de Evaluación	03/02/2026	Componente	02-01-01-01				
				NUE Componente	250000				
Componente	Tecnologías al servicio de la ciudadanía operando								
Resumen Narrativo	Tecnologías al servicio de la ciudadanía operando								
Meta Cuantitativa	4	Meta Cifras	4						
Meta Cualitativa	Implementar y mantener en funcionamiento tecnologías accesibles, innovadoras y eficientes que mejoren la calidad de los servicios públicos			Población Beneficiaria	231668				
Nombre del Indicador	Porcentaje de efectividad.			Variable a Medir	Acciones				
Método Cálculo	NTDAR/NTDAP*100			Tipo de Fórmula	Porcentaje				
Datos del Indicador	Tipo de Indicador	Gestión		Linea Base	4				
	Dimensión a Medir	Eficiencia		Parámetros de Evaluación y Resultado Semaforizado	V e r d e				
	Unidad de Medida	Número total de acciones realizadas							
	Frecuencia de Medición	Trimestral							
Datos Presupuestales	Presupuesto Aprobado	\$7,224,206.00		Medios de Verificación	Reglamento interior				
	Presupuesto Modificado	\$60,898,692.78							
	Presupuesto Pagado	\$60,898,692.78							
	Diferencia Real Pagado vs. Presupuesto Aprobado	-\$53,674,486.78 842.98%							
	Diferencia Real Pagado vs. Presupuesto Modificado	\$0.00 100.00%		Fuente de Financiamiento					
Fecha de Evaluación	Descripción de las actividades en estricta correlación a la meta y al método de cálculo	Datos Ingresados				Tipos de Fórmulas y Resultados			
		Numerador	Denominador (Meta)	Denominador (Ant o anterior Linea base)	Meta Integral para el efecto de evaluación	Índice	Tasa de Variación	Razón ó Promedio	Porcentaje (Cobertura, Focalización)
03/02/2026	Reporte final del proceso de instalación del proyecto de red de videovigilancia, puntos de lectores de placas y tecnologías para la seguridad pública.	1	4	4				100	100
Tipo de Resultado	Detalle de Resultados por Periodo	Denominador (Metas 100%)				Concepto	Delegaciones	Población Beneficiaria	
Real por Periodo	Mes 3 Marzo	1	4			Planeado	231668	231668	
	Mes 6 Junio	1	4						
	Mes 9 Septiembre	1	4						
	Mes 12 Diciembre	1	4						
Acumulado	Total	4				Real	231668	231668	
Observaciones						Número de archivos:		1	

04 FEB. 2026

BARBERA TANGEL JORGE LUIS
Nombre y firma del titular de la dependencia
Validación de la información



SECRETARÍA DE
SEGURIDAD PÚBLICA
SECRETARÍA DE SEGURIDAD PÚBLICA

DEPENDENCIA: Secretaría de Servicios Públicos Municipales
ÁREA: Dirección de Operativa
NO. DE OFICIO: SSPM/055/2026
ASUNTO: Reporte PbR 4to Trimestre 2025
La Cañada, El Marqués, Querétaro, jueves 05 de febrero de 2026

LIC. ROSA MARIA PEREZ CERVANTES.
DIRECTORA GENERAL DE COPLADEM.

P R E S E N T E.

Por este medio le envío un cordial saludo, así mismo le anexo reporte Físico del avance de los indicadores (metas cumplidas) y del gasto (presupuesto ejercido) que la Secretaría de Servicios Públicos Municipales generó durante el 4to trimestre respecto del PbR 2025.

Sin otro asunto en particular, agradezco la atención destinada a este recurso y manifiesto mi consideración y respeto institucional

ATENTAMENTE
"CONTIGO MÁS FUERTES"



LIC. MAURO ARAGÓN CHÁVEZ
SECRETARIO DE SERVICIOS PÚBLICOS MUNICIPALES

C.c.p. Archivo
MAC/RTG



SIAT
SISTEMA DE ALERTA TEMPRANA

Inscríbete de forma gratuita para mantenerte informado de cierres viales, pronósticos de lluvia, desalojos necesarios y otros avisos referentes a tu seguridad.



GESTIÓN PARA RESULTADOS
MATRIZ DE INDICADORES Y RESULTADOS 2025
Ficha Técnica y Evaluación por Indicador



Dependencia	SECRETARIA DE SERVICIOS PUBLICOS MUNICIPALES								
Programa	Acceso a servicios básicos	Clave PMD 03-10-02-01							
		Ejercicio	2025						
		Periodo	202512						
No. de Programa	03100000	Fecha de Evaluación	04/02/2026						
Componente	Sistema de operación de servicios publicos implementado								
Resumen Narrativo	Sistema de operación de servicios publicos implementado								
Meta Cuantitativa	3590	Meta Cifras	3590						
Meta Cualitativa	Implementar un sistema integral de operación para los servicios públicos municipales que garantice su funcionamiento continuo, eficiente y transparente, promoviendo la satisfacción de la ciudadanía	Población Beneficiaria	231668						
Nombre del Indicador	Porcentaje de reportes atendidos de servicios publicos	Variable a Medir	Servicios						
Método Cálculo	NDRSDSPINDRADSP*100	Tipo de Formula	Porcentaje						
Datos del Indicador	Tipo de Indicador	Gestión	Linea Base						
	Dimension a Medir	Eficacia	3590						
	Unidad de Medida	Número de solicitudes de reportes públicos	Parámetros de Evaluación y Resultado Semaforizado						
	Frecuencia de Medición	Trimestral							
Datos Presupuestales	Presupuesto Aprobado	\$487,903,760.00	Medios de Verificación						
	Presupuesto Modificado	\$589,809,653.73							
	Presupuesto Pagado	\$589,809,653.73							
	Diferencia Real Pagado vs. Presupuesto Aprobado	-\$101,905,893.73 120.89%							
	Diferencia Real Pagado vs. Presupuesto Modificado	\$0.00 100.00%	Fuente de Financiamiento						
Fecha de Evaluación	Descripción de las actividades en estricta correlación a la meta y al método de cálculo	Datos Ingresados		Tipos de Fórmulas y Resultados					
		Numrador	Denominador (Meta)	Denominador (Año anterior Linea base)	Meta Integral para el efecto de evaluación	Indice	Tasa de Variación	Razón o Promedio	Porcentaje (Cobertura, Focalización)
04/02/2026	RESPECTO DE LOS SERVICIOS DE RECOLECCIÓN, ASEO PÚBLICO, DESAZOLVE DE REDES SANITARIAS, PODAS, APOYO A PANTEONES DURANTE EL CUARTO TRIMESTRE DEL 2025. SE RECIBIERON 1306 REPORTES DE LOS QUE SE LES DIO ATENCIÓN A 1016 REPORTES, TENIENDO UN CUMPLIMIENTO	1016	3590	3590				126.69	126.69
Tipo de Resultado	Detalle de Resultados por Periodo	Denominador (Metas 100%)			Concepto	Delegaciones	Población Beneficiaria		
Real por Periodo	Mes 3	450	3590			Planeado	Municipio El Marqués	231668	
	Mes 6	562	3590						
	Mes 9	2520	3590						
	Mes 12	1016	3590						
Acumulado	Total	4548				Real	Municipio El Marqués	231668	
Observaciones	NINGUNA					Número de archivos:		1	

ARAGON CHAVEZ MAURO
Nombre y firma del titular de la dependencia
Validación de la información



GESTIÓN PARA RESULTADOS
MATRIZ DE INDICADORES Y RESULTADOS 2025
Ficha Técnica y Evaluación por Indicador



Dependencia	SECRETARIA DE SERVICIOS PUBLICOS MUNICIPALES				Alineación al PMD				
Programa	Más inversiones en infraestructura y tecnología en materia de servicios públicos	Clave PMD		03-11-04-01		Eje	03-00-00-00		
		Ejercicio	2025		Programa	03-11-00-00			
		Periodo	202512		Linea de Acción	03-11-04-00			
No. de Programa	03110000		Fecha de Evaluación	04/02/2026		Componente	03-11-04-01		
Componente	Sistema operativo de mantenimiento de infraestructura municipal operado.								
Resumen Narrativo	Sistema operativo de mantenimiento de infraestructura municipal operado.								
Meta Cuantitativa	169				Meta Cifras	169			
Meta Cualitativa	Implementar y operar un sistema eficiente de mantenimiento para la infraestructura municipal, garantizando su conservación, funcionalidad y seguridad en el tiempo				Población Beneficiaria	231668			
Nombre del Indicador	Porcentaje de reportes atendidos de mantenimiento de infraestructura				Variable a Medir	Servicios			
Método Cálculo	NDRSDSDMINDRADSDM*100				Tipo de Formula	Porcentaje			
Datos del Indicador	Tipo de Indicador	Gestión		Linea Base		169			
	Dimensión a Medir	Eficacia		Parámetros de Evaluación y Resultado Semaforizado		Evaluación <= 0.5			
	Unidad de Medida	Número de reportes solicitados de servicios de mantenimiento				Evaluación > 0.5 <= 0.85			
	Frecuencia de Medición	Trimestral				Evaluación > 0.85			
Datos Presupuestales	Presupuesto Aprobado	\$22,138,922.00		Medios de Verificación		Sistema de Atención Ciudadana (SAC)			
	Presupuesto Modificado	\$122,098,885.20							
	Presupuesto Pagado	\$120,208,885.19							
	Diferencia Real Pagado vs. Presupuesto Aprobado	-\$98,069,963.19		542.98%					
	Diferencia Real Pagado vs. Presupuesto Modificado	\$1,890,000.01		98.45%					Fuente de Financiamiento
Fecha de Evaluación	Descripción de las actividades en estricta correlación a la meta y al método de cálculo	Datos Ingresados				Tipos de Fórmulas y Resultados			
		Numerador	Denominador (Meta)	Denominador (Año anterior Linea base)	Meta Integral para el efecto de evaluación	Indice	Tasa de Variación	Razón o Promedio	Porcentaje (Cobertura, Focalización)
04/02/2026	RESPECTO DEL SISTEMA OPERATIVO DE MANTENIMIENTO DE INFRAESTRUCTURA URBANA DURANTE EL CUARTO TRIMESTRE DEL 2025, SE GENERARON 51 REPORTES DE SOLICITUD DE APOYO DE MANTENIMIENTO, DONDE SE ATENDIERON 37 SOLICITUDES, TENIENDO UN CUMPLIMIENTO DEL 79.24%	37	169	169				292.31	292.31
Tipo de Resultado	Detalle de Resultados por Periodo		Denominador (Metas 100%)		Concepto	Delegaciones		Población Beneficiaria	
Real por Periodo	Mes 3 Marzo	11	169		Planeado	Municipio El Marqués		231668	
	Mes 6 Junio	188	169						
	Mes 9 Septiembre	258	169						
	Mes 12 Diciembre	37	169						
Acumulado	Total	494		Real	Municipio El Marqués		231668		
Observaciones	NINGUNA				Número de archivos:		1		

ARAGON CHAVEZ MAURO
Nombre y firma del titular de la dependencia
Validación de la información



GESTION PARA RESULTADOS
MATRIZ DE INDICADORES Y RESULTADOS 2025
Ficha Técnica y Evaluación por Indicador



Dependencia	SECRETARIA DE SERVICIOS PUBLICOS MUNICIPALES			Alineación al PMD					
Programa	Acceso a servicios básicos	Clave PMD 03-10-01-01		Eje	03-00-00-00				
		Ejercicio	2025	Programa	03-10-00-00				
		Periodo	202512	Linea de Accion	03-10-01-00				
No. de Programa	03100000	Fecha de Evaluación	04/02/2026	Componente	03-10-01-01				
Componente	Sistema operativo de mantenimiento de infraestructura de alumbrado publico municipal operado								
Resumen Narrativo	Sistema operativo de mantenimiento de infraestructura de alumbrado publico municipal operado								
Meta Cuantitativa	3064	Meta Cifras	3064	Componente	210000				
Meta Cualitativa	Establecer y operar un sistema integral de mantenimiento para la infraestructura de alumbrado publico municipal garantizando su correcto funcionamiento de manera continua			Población Beneficiaria	231668				
Nombre del Indicador	Porcentaje de reportes atendidos de alumbrado			Variable a Medir	Servicios				
Método Cálculo	NDRSDSA/NDRADSDA*100			Tipo de Formula	Porcentaje				
Datos del Indicador	Tipo de Indicador	Gestión	Linea Base	3064					
	Dimension a Medir	Eficacia	Parámetros de Evaluación y Resultado Semaforizado	Evaluación = 75					
	Unidad de Medida	Número de reportes solicitados de servicios de alumbrado		Evaluación > 0.5 <= 0.85					
	Frecuencia de Medición	Trimestral		Evaluación > 0.85					
Datos Presupuestales	Presupuesto Aprobado	\$26,055,922.00		Medios de Verificación	Sistema de Atención Ciudadana (SAC)				
	Presupuesto Modificado	\$65,447,538.63							
	Presupuesto Pagado	\$65,447,538.63							
	Diferencia Real Pagado vs. Presupuesto Aprobado	-\$39,391,616.63 251.18%							
	Diferencia Real Pagado vs. Presupuesto Modificado	\$0.00 100.00%		Fuente de Financiamiento					
Fecha de Evaluación	Descripción de las actividades en estricta correlación a la meta y al método de cálculo	Datos Ingresados				Tipos de Fórmulas y Resultados			
		Numrador	Denominador (Meta)	Denominador (An o anterior Linea base)	Meta Integral para el efecto de evaluación	Indice	Tasa de Variación	Razón o Promedio	Porcentaje (Cobertura, Focalización)
04/02/2026	RESPECTO DEL SISTEMA DE MANTENIMIENTO DE INFRAESTRUCTURA DE ALUMBRADO PUBLICO DURANTE EL CUARTO TRIMESTRE DEL 2025 SE RECIBIERON 781 REPORTES DE FALLAS DE ALUMBRADO PUBLICO, DONDE SE ATENDIERON 711, TENIENDO UN CUMPLIMIENTO DEL 90.80%.	711	3064	3064				125.72	125.72
Tipo de Resultado	Detalle de Resultados por Periodo	Denominador (Metas 100%)			Concepto	Delegaciones	Población Beneficiaria		
Real por Periodo	Mes 3 Marzo	251	3064			Planeado	Municipio El Marqués	231668	
	Mes 6 Junio	664	3064						
	Mes 9 Septiembre	2226	3064						
	Mes 12 Diciembre	711	3064						
Acumulado	Total	3852				Real	Municipio El Marqués	231668	
Observaciones	NINGUNA			Número de archivos:		1			

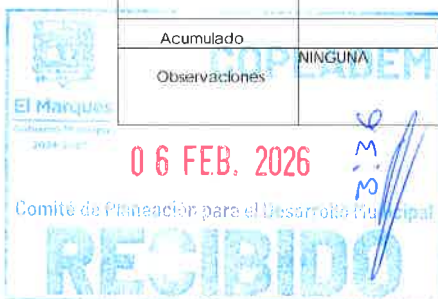
ARACON CHAVEZ MAURO
Nombre y firma del titular de la dependencia
Validación de la información




GESTIÓN PARA RESULTADOS
MATRIZ DE INDICADORES Y RESULTADOS 2025
Ficha Técnica y Evaluación por Indicador



Dependencia	SECRETARIA DE SERVICIOS PUBLICOS MUNICIPALES			Alineación al PMD					
Programa	Apoyos para la atención de la demanda de agua y desarrollo de infraestructura hídrica	Clave PMD 03-04-01-01		Eje	03-00-00-00				
		Ejercicio	2025	Programa	03-04-00-00				
		Periodo	202512	Linea de Acción	03-04-01-00				
No. de Programa	03040000	Fecha de Evaluación	04/02/2026	Componente	03-04-01-01				
Componente	Sistema operativo de tratamiento de aguas residuales proporcionado								
Resumen Narrativo	Sistema operativo de tratamiento de aguas residuales proporcionado								
Meta Cuantitativa	1500000	Meta Cifras	1500000						
Meta Cualitativa	Lograr una capacidad operativa óptima y constante de los servicios públicos, asegurando que cuenten con los recursos, procesos y personal adecuado para responder de manera eficiente y oportuna a las necesidades de la comunidad.			Población Beneficiaria	231668				
Nombre del Indicador	Porcentaje de volumen tratado			Variable a Medir	Metros Cúbicos				
Método Cálculo	VDATICIDLP1*100			Tipo de Fórmula	Porcentaje				
Datos del Indicador	Tipo de Indicador	Gestión	Linea Base	1500000					
	Dimensión a Medir	Eficacia	Parámetros de Evaluación y Resultado Semaforizado	Evaluación < 0.5					
	Unidad de Medida	Volumen de aguas tratadas		Evaluación > 0.5 <= 0.85					
	Frecuencia de Medición	Trimestral		Evaluación > 0.85					
Datos Presupuestales	Presupuesto Aprobado	\$19,863,922.00		Medios de Verificación	Reporte de saneamiento				
	Presupuesto Modificado	\$56,891,803.09							
	Presupuesto Pagado	\$56,891,803.09							
	Diferencia Real Pagado vs Presupuesto Aprobado	-\$37,027,881.09 286.41%							
	Diferencia Real Pagado vs Presupuesto Modificado	\$0.00 100.00%		Fuente de Financiamiento					
Fecha de Evaluación	Descripción de las actividades en estricta correlación a la meta y al método de cálculo	Datos Ingresados				Tipos de Fórmulas y Resultados			
		Numrador	Denominador (Meta)	Denominador (Año anterior Linea base)	Meta Integral para el efecto de evaluación	Índice	Tasa de Variación	Razón o Promedio	Porcentaje (Cobertura, Focalización)
04/02/2026	RESPECTO DEL SISTEMA OPERATIVO DE TRATAMIENTOS DE AGUAS RESIDUALES (PTAR I Y II SILDARRIAGA Y PTAR TIERRA BLANCA) DURANTE EL CUARTO TRIMESTRE DEL 2025 SE TRATARON 455,650.3 M3 DE AGUAS RESIDUALES, GENERANDO UN VOLUMEN DE SALIDA DE AGUA TRATADA DE 390,590.0 M3. EQ	390590	1500000	1500000				133.74	133.74
Tipo de Resultado	Detalle de Resultados por Periodo		Denominador (Metas 100%)		Concepto	Delegaciones	Población Beneficiaria		
Real por Periodo	Mes 3 Marzo	272000	1500000		Planeado	Municipio El Marqués	231668		
	Mes 6 Junio	351037	1500000						
	Mes 9 Septiembre	992451	1500000						
	Mes 12 Diciembre	390590	1500000						
Acumulado	Total	2006078			Real	Municipio El Marqués	231668		
Observaciones	NINGUNA			Número de archivos:		1			



ARAGON CHAVEZ MAURO
Nombre y firma del titular de la dependencia
Validación de la información



DEPENDENCIA:	Secretaría de Turismo
NO. OFICIO:	STU/019/2026
ASUNTO:	Cuarto trimestre PbR


Jesús María, El Marqués, Querétaro, 27 de enero del 2026

Lic. Rosa María Pérez Cervantes.
Directora General del COPLADEM.
P R E S E N T E

Sirva el presente para enviarle un cordial saludo; en atención al oficio COPLADEM/08/2026, remito a Usted las fichas generadas debidamente aprobadas y el formato de evidencias correspondiente al cuarto trimestre del ejercicio 2025.

Sin más por el momento, quedo de Usted, reiterándole mis respetos institucionales.

ATENTAMENTE
"Contigo más fuertes"



Lic. Ana Laura Vallarino Hernández
Secretaria de Turismo del
Municipio El Marqués, Querétaro.



El Marqués
Gobierno Municipal

SECRETARÍA DE
TURISMO

PRESIDENCIA MUNICIPAL DE EL MARQUÉS

c.c.p. Archivo



SIAT
SISTEMA DE ALERTA TEMPRANA

Inscríbete de forma gratuita para mantenerte informado de cierres viales, pronósticos de lluvia, desalojos necesarios y otros avisos referentes a tu seguridad.



GESTIÓN PARA RESULTADOS
MATRIZ DE INDICADORES Y RESULTADOS 2025
Ficha Técnica y Evaluación por Indicador



Dependencia	SECRETARÍA DE TURISMO			Alineación al PMD					
Programa	Impulso al turismo sostenible	Clave PMD		Eje	04-00-00-00				
		04-08-01-01		Programa	04-08-00-00				
		Ejercicio	2025	Línea de Acción	04-08-01-00				
No. de Programa	04080000	Periodo	202512	Componente	04-08-01-01				
Fecha de Evaluación	27/01/2026			NUE Componente	280000				
Componente	Promoción turística operando.								
Resumen Narrativo	Promoción turística operando.								
Meta Cuantitativa	160			Meta Cifras	160				
Meta Cualitativa	Fortalecer y garantizar la operatividad de las estrategias de promoción turística, asegurando una mayor visibilidad de los atractivos turísticos del municipio			Población Beneficiaria	231668				
Nombre del Indicador	Porcentaje de promociones turísticas			Variable a Medir	Eventos/Gestión de espacios				
Método Cálculo	NTDPIR/NTDPIP*100			Tipo de Fórmula	Porcentaje				
Datos del Indicador	Tipo de Indicador	Gestión		Línea Base	160				
	Dimensión a Medir	Eficiencia		Parámetros de Evaluación y Resultado Semaforzado	Evaluación <= 0.5				
	Unidad de Medida	Número total de promociones realizadas			Evaluación > 0.5 <= 0.85				
	Frecuencia de Medición	Trimestral			Evaluación > 0.85				
Datos Presupuestales	Presupuesto Aprobado	\$5,761,850.00		Medios de Verificación	Lista de asistencia				
	Presupuesto Modificado	\$4,151,686.31			Fuente de financiamiento				
	Presupuesto Pagado	\$4,151,686.31							
	Diferencia Real Pagado vs. Presupuesto Aprobado	\$1,610,163.69	72.05%						
	Diferencia Real Pagado vs. Presupuesto Modificado	\$0.00	100.00%						
Fecha de Evaluación	Descripción de las actividades en estricta correlación a la meta y al método de cálculo	Datos Ingresados				Tipos de Fórmulas y Resultados			
		Numerador	Denominador (Meta)	Denominador (Anterior Línea base)	Meta Integral para el efecto de evaluación	Índice	Tasa de Variación	Razón ó Promedio	Porcentaje (Cobertura, Focalización)
27/01/2026	Se gestionaron 393 espacios en los siguientes puntos: Barbacoa Don Lole (Atongo), Identidad Marquesina (Zibatá y Zakia), Festival de Comidades Extranjeras (Querétaro), Bazar Turístico (Jesús María), Festival del Pescado a la Talla, Pabellón Marquesino en el marco de la Feria Inte	393	160	160				495	495
Tipo de Resultado	Detalle de Resultados por Periodo	Denominador (Metas 100%)			Concepto	Delegaciones		Población Beneficiaria	
Real por Periodo	Mes 3 Marzo	45	160		Planeado	Municipio El Marqués		231668	
	Mes 6 Junio	174	160						
	Mes 9 Septiembre	180	160						
	Mes 12 Diciembre	393	160						
Acumulado	Total	792			Real			231668	
Observaciones	En el ejercicio 2025 se creó el "Bazar Turístico" lo que permitió crear nuevos espacios, debido a eso la meta se rebasó, ya que la proyección se hizo sobre lo que anteriormente se gestionaba.								
29 ENE 2026						Número de archivos:		1	

VALLARINO HERNÁNDEZ ANA LAURA
Nombre y firma del titular de la dependencia
Validación de la información



GESTIÓN PARA RESULTADOS
MATRIZ DE INDICADORES Y RESULTADOS 2025
Ficha Técnica y Evaluación por Indicador



Dependencia	SECRETARIA DE TURISMO				Alineación al PMD				
Programa	Impulso al turismo sostenible	Clave PMD		04-08-02-01		Eje	04-00-00-00		
		Ejercicio	2025		Programa	04-08-00-00			
		Periodo	202512		Línea de Acción	04-08-02-00			
No. de Programa	04080000	Fecha de Evaluación	27/01/2026		Componente	04-08-02-01			
Componente		Planeación y desarrollo turístico ejecutado							
Resumen Narrativo		Planeación y desarrollo turístico ejecutado							
Meta Cuantitativa	16				Meta Cifras	16			
Meta Cualitativa	Lograr la implementación exitosa de estrategias de planeación y desarrollo turístico, contribuyendo a la creación de un destino turístico sostenible, competitivo y de alta calidad que promueva el bienestar económico, social y cultural del municipio.				Población Beneficiaria	231668			
Nombre del Indicador	Porcentaje de eventos turísticos				Variable a Medir	Jornadas/Capacitaciones			
Método Cálculo	NTDER/NTDEPRO*100				Tipo de Fórmula	Porcentaje			
Datos del Indicador	Tipo de Indicador	Gestión		Línea Base	16				
	Dimensión a Medir	Eficacia		Parámetros de Evaluación y Resultado Semaforzado	Evaluación <= 0.5				
	Unidad de Medida	Número total de eventos realizados			Evaluación > 0.5 <= 0.85				
	Frecuencia de Medición	Trimestral			Evaluación > 0.85				
Datos Presupuestales	Presupuesto Aprobado	\$14,662,484.00		Medios de Verificación	Base de datos y fotografías				
	Presupuesto Modificado	\$14,520,697.34							
	Presupuesto Pagado	\$14,520,697.34							
	Diferencia Real Pagado vs. Presupuesto Aprobado	\$141,786.66	99.03%	Fuente de Financiamiento					
	Diferencia Real Pagado vs. Presupuesto Modificado	\$0.00	100.00%						
Fecha de Evaluación	Descripción de las actividades en estricta correlación a la meta y al método de cálculo	Datos Ingresados				Tipos de Fórmulas y Resultados			
		Numerador	Denominador (Meta)	Denominador (Anterior Línea Base)	Meta Integral para el efecto de evaluación	Índice	Tasa de Variación	Razón ó Promedio	Porcentaje (Cobertura, Focalización)
27/01/2026	Se realizó una Jornada de Cultura Turística en la escuela Graciano Sánchez en El Rosario y el curso de Capacitación "Liderazgo y manejo de conflictos"	2	16	16				100	100
Tipo de Resultado	Detalle de Resultados por Periodo	Denominador (Metas 100%)			Concepto	Delegaciones	Población Beneficiaria		
Real por Periodo	Mes 3 Marzo	7	16			Plancado	231668	231668	
	Mes 6 Junio	3	16						
	Mes 9 Septiembre	4	16						
	Mes 12 Diciembre	2	16						
Acumulado	Total	16				Real	231668		
Observaciones					Número de archivos:		1		

29 ENE. 2026

VALLARINO HERNANDEZ ANA LAURA

Nombre y firma del titular de la dependencia
Validación de la información

PRESIDENCIA MUNICIPAL
DEPENDENCIA: SECRETARÍA TÉCNICA
NO. De OFICIO: ST/07/2026

Jesús María, El Marqués, Querétaro, a 29 de enero de 2026

Lic. Rosa María Pérez Cervantes
Directora General de COPLADEM
PRESENTE:

Por medio del presente, reciba un cordial saludo, y al mismo tiempo en respuesta al oficio con número **COPLADEM/08/2026**, le envié el reporte trimestral del avance de los indicadores (metas cumplidas) y del gasto (presupuesto ejercido) de la **Secretaría Técnica** generado en el cuarto trimestre (octubre-noviembre-diciembre) respecto al **Pbr 2025**.

- Se anexa formato impreso.

Sin otro particular, agradezco de antemano la atención que sirva dar al presente, y reciba mis consideraciones y respeto institucional.

ATENTAMENTE.
"CONTIGO MÁS FUERTES"



Lic. José Guadalupe Bautista Rubio.
Secretario Técnico.



SECRETARÍA
TÉCNICA
PRESIDENCIA MUNICIPAL DE EL MARQUÉS

Yom/JGBR
c.c.p. Archivo.



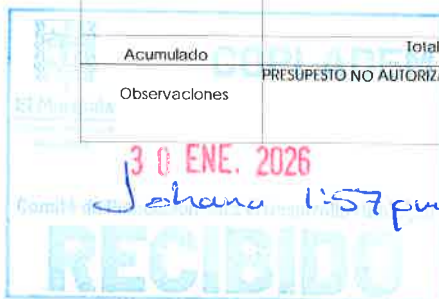
Inscríbete de forma gratuita para mantenerte
informado de cierres viales, pronósticos de lluvia,
desalojos necesarios y otros avisos referentes a tu seguridad.



GESTIÓN PARA RESULTADOS
MATRIZ DE INDICADORES Y RESULTADOS 2025
Ficha Técnica y Evaluación por Indicador



Dependencia	SECRETARIA TECNICA			Alineación al PMD						
Programa	Hacia un municipio que funcione mejor a su interior.	Clave PMD 05-07-03-01		Eje	05-00-00-00					
		Ejercicio	2025	Programa	05-07-00-00					
		Período	202512	Línea de Acción	05-07-03-00					
No. de Programa	05070000	Fecha de Evaluación	28/01/2026	Componente	05-07-03-01					
Componente	Asesoramiento técnico proporcionado									
Resumen Narrativo	Asesoramiento técnico proporcionado									
Meta Cuantitativa	10	Meta Cifras	10	NUE Componente	330000					
Meta Cualitativa	Brindar un asesoramiento técnico oportuno, adecuado y de alta calidad, que apoye en la toma de decisiones estratégicas, garantizando la implementación efectiva de políticas y proyectos.			Población Beneficiaria	29					
Nombre del Indicador	Porcentaje de eficacia del asesoramiento técnico.			Variable a Medir	Asesorías					
Método Cálculo	NDODACINIDATR*100			Tipo de Fórmula	Porcentaje					
Datos del Indicador	Tipo de Indicador	Gestión	Línea Base	10						
	Dimensión a Medir	Eficacia	Parámetros de Evaluación y Resultado Semaforzado	Evaluación <= 0.5						
	Unidad de Medida	Número de objetivos de asesoramiento cumplidos.		Evaluación > 0.5 <= 0.85						
	Frecuencia de Medición	Trimestral		Evaluación > 0.85						
Datos Presupuestales	Presupuesto Aprobado	\$2,238,470.00	Medios de Verificación	Informe de seguimiento						
	Presupuesto Modificado	\$3,648,795.02								
	Presupuesto Pagado	\$3,648,795.02								
	Diferencia Real Pagado vs. Presupuesto Aprobado	-\$1,410,325.02	163.00%							
	Diferencia Real Pagado vs. Presupuesto Modificado	\$0.00	100.00%	Fuente de Financiamiento						
Fecha de Evaluación	Descripción de las actividades en estricta correlación a la meta y al método de cálculo	Datos Ingresados		Tipos de Fórmulas y Resultados						
		Numerador	Denominador (Meta)	Denominador (An o anterior Línea base)	Meta Integral para el efecto de evaluación	Índice	Tasa de Variación	Razón o Promedio	Porcentaje (Cobertura, Focalización)	Porcentaje de Avance
28/01/2026	ELABORACIÓN DE MANUALES PARA DIFERENTES DEPENDENCIAS DEL MUNICIPIO	0	10	10					0	0
Tipo de Resultado	Detalle de Resultados por Período	Denominador (Metas 100%)				Concepto	Delegaciones	Población Beneficiaria		
Real por Período	Mes 3 Marzo	0	10			Planeado	Municipio El Marqués	29		
	Mes 6 Junio	0	10							
	Mes 9 Septiembre	0	10							
	Mes 12 Diciembre	0	10							
Acumulado	Total	0					Real	29	29	
Observaciones	PRESUPUESTO NO AUTORIZADO				Número de archivos:		1			



BAUTISTA RUBIO JOSÉ GUADALUPE
Nombre y firma del titular de la dependencia
Validación de la Información



GESTIÓN PARA RESULTADOS
MATRIZ DE INDICADORES Y RESULTADOS 2025
Ficha Técnica y Evaluación por Indicador



Dependencia	SECRETARIA TECNICA				Alineación al PMD					
Programa	Hacia un municipio que funcione mejor a su interior.	Clave PMD		05-07-05-01		Eje	05-00-00-00			
		Ejercicio	2025		Programa	05-07-00-00				
		Periodo	202512		Línea de Acción	05-07-05-00				
No. de Programa	05070000		Fecha de Evaluación	28/01/2026		Componente	05-07-05-01			
Componente	Proyectos supervisados									
Resumen Narrativo	Proyectos supervisados									
Meta Cuantitativa	15				Meta Cifras	15				
Meta Cualitativa	Garantizar que todos los proyectos supervisados por la Secretaría Técnica se lleven a cabo con una supervisión efectiva y de alta calidad				Población Beneficiaria	29				
Nombre del Indicador	Porcentaje de eficacia en la supervisión de proyectos.				Variable a Medir	Proyectos				
Método Cálculo	NDPCOC/NIDPSU*100				Tipo de Fórmula	Porcentaje				
Datos del Indicador	Tipo de Indicador	Gestión		Línea Base	15					
	Dimensión a Medir	Eficacia		Parámetros de Evaluación y Resultado Semaforizado	<div>Evaluación < 0.5</div> <div>Evaluación > 0.5 <= 0.85</div> <div>Evaluación > 0.85</div>					
	Unidad de Medida	Número de proyectos con objetivos cumplidos.			<div>A</div> <div>m</div> <div>a</div> <div>r</div> <div>i</div> <div>c</div> <div>l</div> <div>o</div>					
	Frecuencia de Medición	Trimestral								
Datos Presupuestales	Presupuesto Aprobado	\$1,932,292.00		Medios de Verificación	Evidencia fotografica					
	Presupuesto Modificado	\$531,855.62								
	Presupuesto Pagado	\$531,855.62								
	Diferencia Real Pagado vs. Presupuesto Aprobado	\$1,400,436.38	27.52%	Fuente de financiamiento						
	Diferencia Real Pagado vs. Presupuesto Modificado	\$0.00	100.00%							
Fecha de Evaluación	Descripción de las actividades en estricta correlación a la meta y al método de cálculo	Datos Ingresados				Tipos de Fórmulas y Resultados				
		Numerador	Denominador (Meta)	Denominador (An o anterior Línea base)	Meta Integral para el efecto de evaluación	Índice	Tasa de Variación	Razón ó Promedio	Porcentaje (Cobertura, Focalización)	Porcentaje de Avance
28/01/2026	SE ASISTIÓ A REUNIONES EN DONDE SE LEVANTO MINUTAS PARA SU SEGUIMIENTO Y ASI MISMO SUPERVISIÓN	1	15	15					66.67	66.67
Tipo de Resultado	Detalle de Resultados por Periodo	Denominador (Metas 100%)				Concepto	Delegaciones	Población Beneficiaria		
Real por Periodo	Mes 3 Marzo	4	15			Planeado	Municipio El Marqués	29		
	Mes 6 Junio	2	15							
	Mes 9 Septiembre	3	15							
	Mes 12 Diciembre	1	15							
Acumulado	Total	10				Real	MUNICIPIO EL MARQUES	29		
Observaciones	POR CUESTIONES AJENAS A LA SECRETARIA, NO SE LLEVARON ACABO LAS REUNIONES					Número de archivos:	1			

30 ENE. 2026

Johana 1:57pm

RECIBIDO

BAUTISTA RUBIO JOSE GUADALUPE
Nombre y firma del titular de la dependencia
Validación de la información

SECRETARÍA
TÉCNICA

PRESIDENCIA MUNICIPAL DE EL MARQUÉS



El Marqués

Gobierno Municipal
2024-2027



GESTIÓN PARA RESULTADOS
MATRIZ DE INDICADORES Y RESULTADOS 2025
Ficha Técnica y Evaluación por Indicador



Dependencia	SECRETARIA TECNICA									
Programa	Hacia un municipio que funcione mejor a su Interior.	Clave PMD 05-07-02-02		Alineación al PMD						
		Ejercicio	2025	Eje	05-00-00-00					
		Periodo	202512	Programa	05-07-00-00					
No. de Programa	05070000	Fecha de Evaluación	28/01/2026	Linea de Acción	05-07-02-00					
Componente	Acuerdos y compromisos cumplidos									
Resumen Narrativo	Acuerdos y compromisos cumplidos									
Meta Cuantitativa	4	Meta Cifras	4	Componente	05-07-02-02					
Meta Cualitativa	Lograr el cumplimiento pleno de los acuerdos y compromisos establecidos entre la Secretaría Técnica y las entidades involucradas, para asegurar la correcta ejecución de los proyectos y políticas públicas.			NUE Componente	330000					
Nombre del Indicador	Porcentaje de eficacia de cumplimientos de acuerdos y compromisos.			Variable a Medir	Acuerdos					
Método Cálculo	NDAYCC/NIDAYCP*100			Tipo de Fórmula	Porcentaje					
Datos del Indicador	Tipo de Indicador	Gestión	Linea Base	4						
	Dimensión a Medir	Eficacia	Parámetros de Evaluación y Resultado Sematizado	Evaluación <= 0.5 Evaluación > 0.5 <= 0.85 Evaluación > 0.85						
	Unidad de Medida	Número de acuerdos y compromisos cumplidos.		Verde						
Datos Presupuestales	Frecuencia de Medición	Trimestral								
	Presupuesto Aprobado	\$3,730,721.00								
	Presupuesto Modificado	\$1,857,836.80								
	Presupuesto Pagado	\$1,857,836.80								
	Diferencia Real Pagado vs. Presupuesto Aprobado	\$1,872,884.20	49.80%							
	Diferencia Real Pagado vs. Presupuesto Modificado	\$0.00	100.00%							
Fecha de Evaluación	Descripción de las actividades en estricta correlación a la meta y al método de cálculo	Datos Ingresados			Tipos de Fórmulas y Resultados					
		Numerador	Denominador (Meta)	Denominador (An o anterior Linea base)	Meta Integral para el efecto de evaluación	Indice	Tasa de Variación	Razón o Promedio	Porcentaje (Cobertura, Focalización)	Porcentaje de Avance
28/01/2026	RECEPCION DE SOLICITUD, GESTIÓN DE RECURSO PARA PODER LLEVAR ACABO EL PRYECTO	0	4	4					100	100
Tipo de Resultado	Detalle de Resultados por Periodo	Denominador (Metas 100%)			Concepto	Delegaciones	Población Beneficiaria			
Real por Periodo	Mes 3 Marzo	0		4	Planeado	231668	231668			
	Mes 6 Junio	3		4						
	Mes 9 Septiembre	1		4						
	Mes 12 Diciembre	0		4						
Acumulado	Total	4				Real	MUNICIPIO EL MARQUÉS	231668		
Observaciones	HUBO UN AJUSTE, LOGRANDO LA META ANTES DE TIEMPO.					Número de archivos:		1		

30 ENE. 2026

Johana 1:57 pm

BAUTISTA ROJO JOSE GUADALUPE
Nombre y firma del titular de la dependencia
Validación de la información

SECRETARÍA
TÉCNICA

PRESIDENCIA MUNICIPAL DE EL MARQUÉS



El Marqués
Gobierno Municipal
2024-2027