



# **PRESUPUESTO CIUDADANO**

ANUAL 2026



# ÍNDICE

¿Qué es el presupuesto ciudadano? 2

Ciclo presupuestario 3

¿Qué es la Ley de Ingresos y cuál es su importancia? 4

¿De dónde obtiene sus ingresos el Municipio de El Marqués? 9

Comparativa ingresos 2025 vs 2026 11

¿Qué es el Presupuesto de Egresos y cuál es su importancia? 12

¿Cuánto es y cómo se divide? 13

¿Cómo se gasta tu dinero? 25

Ejercicio, control, seguimiento, evaluación y rendición de cuentas 31

¿Cómo participan los ciudadanos?

# ¿Qué es el Presupuesto Ciudadano?



Es una herramienta para que la ciudadanía conozca y evalúe cómo se gasta, quién gasta y para qué se gasta. Su objetivo es brindar información clara, precisa, fácil y relevante sobre cómo se integra el presupuesto municipal y de qué manera se aplica.



## Ciclo presupuestario







¿Qué es

# La Ley de Ingresos y cuál es su Importancia?

## ¿Qué es?

Es una disposición normativa (instrumento jurídico) en la que se indica anualmente el monto de los recursos que puede percibir el Municipio.

## ¿Cuándo se aprobó?

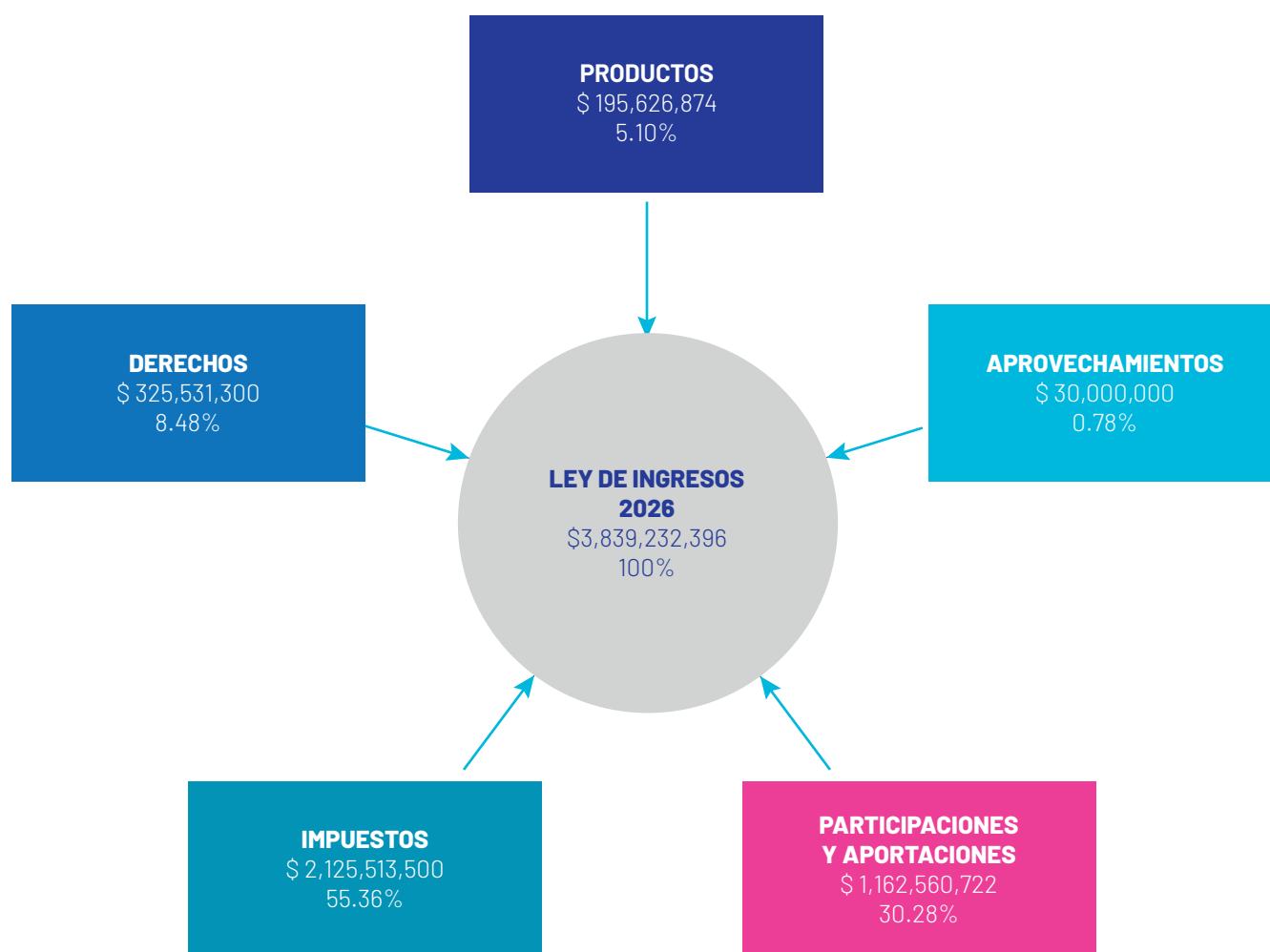
La Ley de Ingresos para el Ejercicio Fiscal 2026 para el Municipio de El Marqués se aprobó en Sesión Extraordinaria de Cabildo de fecha 21 de noviembre y se publicó en La Sombra de Arteaga el 24 de diciembre del 2025.

## ¿Por qué es importante?

- Refleja los recursos a obtener por el Municipio.
- Sirve de base en la formulación de su Presupuesto de Egresos.
- Permite conocer la debida aplicación de recursos, es decir, la fiscalización de las cuentas públicas.

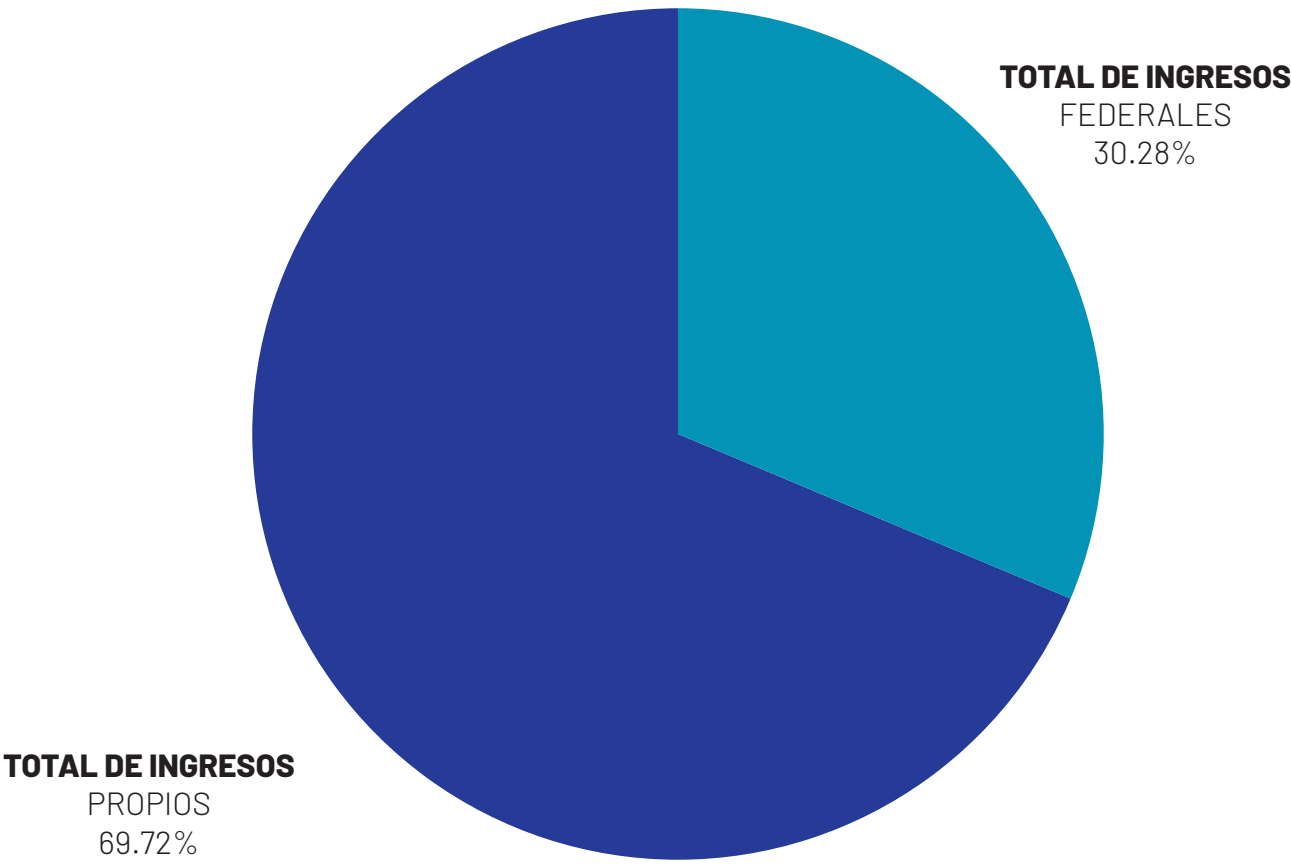


## ¿De dónde obtiene sus ingresos el Municipio El Marqués?





**Total ingresos 2026**







## IMPUESTOS

Impuestos de Entretenimientos Públicos Municipales	\$ 7,000,000.00
Impuesto Predial	\$710,000,000.00
Impuesto sobre traslado de dominio	\$1,200,000,000.00
Impuesto sobre Fraccionamientos, Condominios, Fusión, Subdivisión y Relotificación de Predios	\$136,300,000.00
Otros impuestos	\$113,500.00
Accesorios de Impuestos	\$72,100,000.00
<b>Total de Impuestos:</b>	<b>\$2,125,513,500.00</b>

## DERECHOS

Por el uso, goce, aprovechamiento o explotación de bienes del dominio público de la vía pública	\$ 1,878,000.00
Por los servicios prestados relacionados con la obtención o revalidación de la Licencia Municipal de Funcionamiento	\$ 17,000,000.00
Por los servicios prestados por diversos conceptos relacionados con construcciones y urbanizaciones	\$ 180,000,000.00
Por El Servicio De Agua Potable, Alcantarillado y Saneamiento	\$11,500.00
Por el servicio de alumbrado público	\$ 70,000,000.00
Por los servicios prestados por el registro civil	\$ 5,150,000.00
Por los servicios prestados por la Secretaría de Seguridad Pública y Tránsito	
Por los servicios prestados por la Secretaría de Servicios Públicos Municipales	\$ 1,500,000.00
Por los servicios prestados por los panteones municipales	\$ 2,018,000.00
Servicios otorgados en el Rastro Municipal	
Servicios prestados en Mercados Municipales	
Por los servicios prestados por la Secretaría del Ayuntamiento	\$6,760,000.00
Por el registro de fierros quemadores y su renovación	\$98,800.00
Por los servicios prestados por otras autoridades municipales	\$39,565,000.00
Accesorios de derechos	\$ 1,550,000.00
<b>Total de Derechos:</b>	<b>\$325,531,300.00</b>

## PRODUCTOS

Productos	\$195,626,874.00
<b>Total de Productos:</b>	<b>\$195,626,874.00</b>

## APROVECHAMIENTOS

Aprovechamientos	\$30,000,000.00
Accesorios de los Aprovechamientos	-
<b>Total de Aprovechamientos:</b>	<b>\$30,000,000.00</b>

## PARTICIPACIONES

Fondo General de Participaciones.	\$ 528,731,230.00
Fondo de Fomento Municipal.	\$ 150,992,599.00
Por el Impuesto Especial sobre Producción y Servicios.	\$ 11,698,106.00
Fondo de Fiscalización y Recaudación.	\$ 36,662,680.00
Incentivos a la Venta Final de Gasolinas y Diesel.	\$ 10,243,655.00
Fondo de Compensación del Impuesto sobre Automóviles Nuevos.	\$ 1,461,237.00
Incentivos por el Impuesto sobre Automóviles Nuevos	\$ -
Por el Impuesto Federal sobre tenencia o uso de vehículos.	\$ 11,452,213.00
Impuesto por la Venta de Bienes cuya enajenación se encuentra gravada por la Ley del Impuesto Especial sobre Producción y Servicios.	\$ 1,848,522.00
Reserva de Contingencia	\$ -
Fondo I.S.R.	\$ 87,374,574.00
I.S.R. Incentivos por la enajenación de bienes inmuebles Art. 126.	\$ 4,272,941.00
Fondo de Aportaciones para la Infraestructura Social Municipal.	\$ 62,806,754.00
Fondo de aportaciones para el fortalecimiento de los Municipios y de las Demarcaciones Territoriales del Distrito Federal.	\$ 255,016,211.00
Convenios.	\$ -
Incentivos Derivados de la Colaboración Fiscal.	\$ -
<b>Total de Participaciones, Aportaciones, Convenios, Incentivos Derivados de la Colaboración Fiscal y Fondos Distintos de Aportaciones:</b>	<b>\$ 1,162,560,722.00</b>

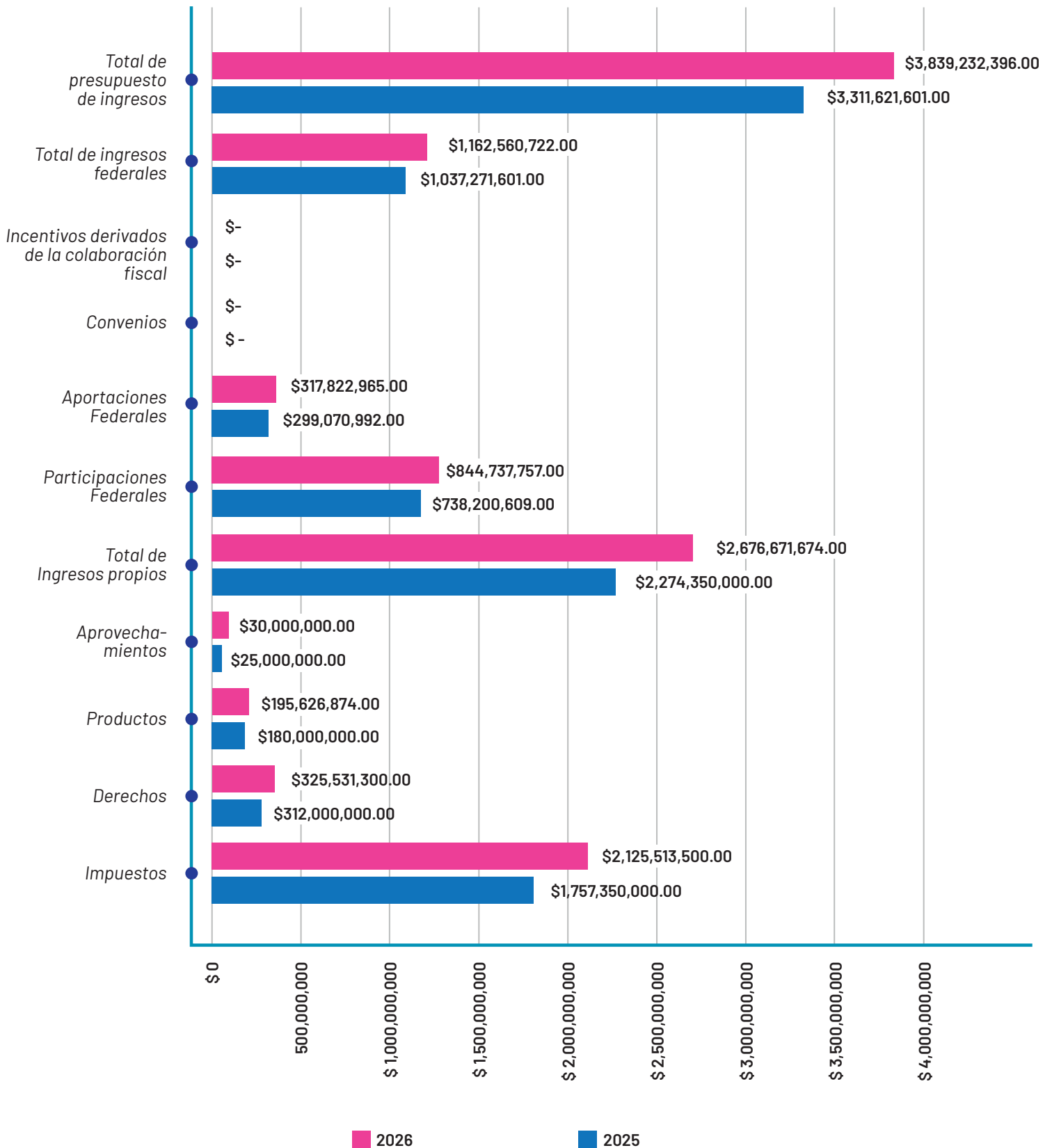


## Comparativa ingresos 2025 vs 2026

DESCRIPCIÓN	2020	2021	2022	2023	2024	2025	2026 VARIACION 2025-2026
IMPUESTOS	\$ 623,013,009.00	\$ 792,255,534.00	\$ 935,685,021.00	\$ 1,299,737,426.00	\$ 1,600,242,568.00	\$ 1,757,350,000.00	\$ 2,125,513,500.00 <b>20.95%</b>
DERECHOS	\$ 138,630,594.00	\$ 142,148,444.00	\$ 125,830,860.00	\$ 164,416,142.00	\$ 220,062,802.00	\$ 312,000,000.00	\$ 325,531,300.00 <b>4.34%</b>
PRODUCTOS	\$ 211,994.00	\$ 41,897,384.00	\$ 22,516,663.00	\$ 33,774,995.00	\$ 199,629,974.00	\$ 180,000,000.00	\$ 195,626,874.00 <b>8.68%</b>
APROVECHAMIENTOS	\$ 36,373,331.00	\$ 14,518,855.00	\$ 18,597,780.00	\$ 21,401,052.00	\$ 21,401,052.00	\$ 25,000,000.00	\$ 30,000,000.00 <b>20.00%</b>
<b>TOTAL DE INGRESOS PROPIOS</b>	<b>\$ 798,228,928.00</b>	<b>\$ 990,820,217.00</b>	<b>\$ 1,102,630,324.00</b>	<b>\$ 1,519,329,615.00</b>	<b>\$ 2,041,336,396.00</b>	<b>\$ 2,274,350,000.00</b>	<b>\$ 2,676,671,674.00 17.69%</b>
PARTICIPACIONES FEDERALES	\$ 343,536,765.00	\$ 362,164,982.00	\$ 501,574,544.00	\$ 619,298,966.00	\$ 686,724,911.00	\$ 738,200,609.00	\$ 844,737,757.00 <b>14.43%</b>
APORTACIONES FEDERALES	\$ 149,471,821.00	\$ 150,130,175.00	\$ 222,021,393.00	\$ 264,539,673.00	\$ 272,191,360.00	\$ 299,070,992.00	\$ 317,822,965.00 <b>6.27%</b>
CONVENIOS	\$-	\$-	\$-	\$-	\$-	\$-	\$- <b>0%</b>
INCENTIVOS DERIVADOS DE LA COLABORACIÓN FISCAL	\$-	\$-	\$-	\$-	\$-	\$-	\$- <b>0%</b>
<b>TOTAL DE INGRESOS FEDERALES</b>	<b>\$ 493,008,586.00</b>	<b>\$ 512,295,157.00</b>	<b>\$ 723,595,937.00</b>	<b>\$ 883,838,639.00</b>	<b>\$ 958,916,271.00</b>	<b>\$ 1,037,271,601.00</b>	<b>\$ 1,162,560,722.00 12.08%</b>
<b>TOTAL DE PRESUPUESTO DE INGRESOS</b>	<b>\$ 1,291,237,514.00</b>	<b>\$ 1,503,115,374.00</b>	<b>\$ 1,826,226,261.00</b>	<b>\$ 2,403,168,254.00</b>	<b>\$ 3,000,252,667.00</b>	<b>\$ 3,311,621,601.00</b>	<b>\$ 3,839,232,396.00 15.93%</b>

# Comparativa ingresos 2025 vs 2026

## Comparativa Ingresos 2025-2026





# ¿Qué es el Presupuesto de Egresos y cuál es su importancia?

## ¿Qué es?

Documento en el que se especifica la cantidad de dinero y el destino de los recursos públicos del Municipio en el año, donde refleja las necesidades de la ciudadanía.

## ¿Cuándo se publicó?

Se aprobó en Sesión extraordinaria de Cabildo el 18 de diciembre y se publicó en la Sombra de Arteaga el 30 de diciembre del 2025.

## ¿Cuál es su importancia?

Radica en el desarrollo de elevar el bienestar social y propiciar el desarrollo de los ciudadanos del Municipio de una manera eficiente y eficaz.





## ¿Cuánto es y cómo se divide?

Presupuesto total 2026:

**\$3,839,232,396.00**

Se divide en:

Gasto programable 100%

Es el gasto que se destina a proveer bienes y servicios públicos a la población.

### **Clasificación:**

- **¿En qué se gasta?** (Clasificación económica).
- **¿Para qué se gasta?** (Clasificación funcional).
- **¿Quién gasta?** (Clasificación administrativa).

Es el gasto que se destina al cumplimiento de obligaciones.

### **¿Qué obligaciones?**

- Pagos pendientes de años anteriores.
- Gastos de intereses, comisiones y demás conceptos relacionados con la deuda.

Gasto no programable 0%



# ¿Cómo se gasta tu Dinero?

## **Clasificación económica:**

Identifica las asignaciones conforme a su naturaleza, según el tipo de erogaciones:

- Clasificador por tipo de gasto
- Clasificador por objeto del gasto

**¿En qué se gasta?**

**¿Cómo se gasta tu dinero?**

**¿Quién gasta?**

**¿Para qué se gasta?**

## **Clasificación administrativa:**

Permite identificar las unidades administrativas a través de las cuales se realiza la asignación, gestión y rendición de los recursos financieros públicos.

## **Clasificación funcional:**

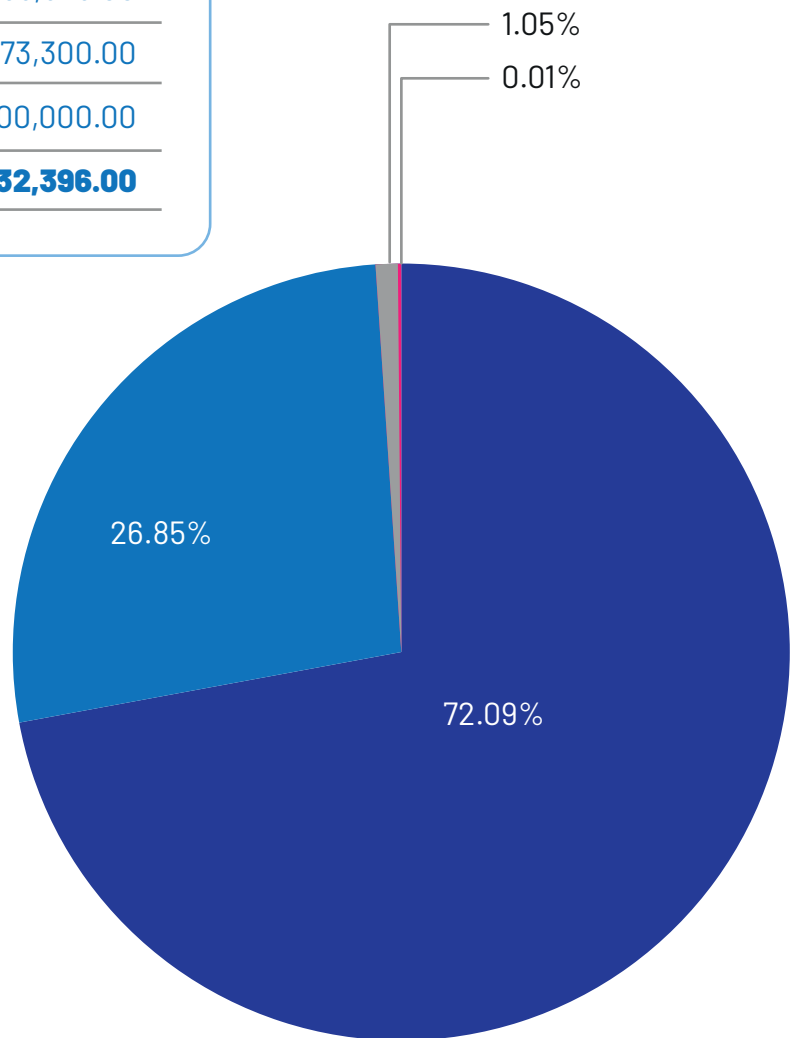
Identifica las asignaciones conforme a su naturaleza, según el destino de las erogaciones:

- Clasificador funcional
- Clasificador por gasto administrativo y social.

### CLASIFICADOR POR TIPO DE GASTO

CONCEPTO	IMPORTE
GASTO CORRIENTE.	\$2,767,793,551.00
GASTO DE CAPITAL.	\$1,030,865,545.00
PENSIONES Y JUBILACIONES.	\$40,273,300.00
PARTICIPACIONES	\$300,000.00
<b>TOTAL:</b>	<b>\$3,839,232,396.00</b>

- Gasto corriente.
- Gasto de capital.
- Pensiones y jubilaciones.
- Participaciones.



### DEFINICIONES:

**Gasto corriente:** Se compone de programas sociales, sueldos, pago de pensiones, los materiales y suministros (agua, luz, teléfono, insumos, combustibles, entre otros), servicios generales (mantenimientos, servicios comunicación social, servicios oficiales, entre otros), necesarios para cumplir con los objetivos de los programas del Plan Municipal de Desarrollo.

**Gasto de Capital:** Comprende los recursos destinados para bienes muebles e inmuebles, así como la construcción de pavimentos, empedrados, puentes, asfaltos, parques, Centros de Desarrollo Humano, Edificios, Plazas, etc. Todas estas obras de infraestructura son necesarias para el desarrollo.

**Pensiones y jubilaciones:** Son los gastos destinados para el pago a pensionistas y jubilados o a sus familiares, que cubren los gobiernos Federal, Estatal y Municipal, o bien el Instituto de Seguridad Social correspondiente.

**Participaciones:** Son los gastos destinados a cubrir las participaciones para las entidades federativas y/o los municipios.



# Clasificación económica: ¿En qué se gasta?

## CLASIFICADOR POR OBJETO DEL GASTO

APROBADO ANUAL

CONCEPTO

IMPORTE

SERVICIOS PERSONALES \$1,146,710,286.00

MATERIALES Y SUMINISTROS \$268,269,648.00

SERVICIOS GENERALES \$928,288,450.00

TRANSFERENCIAS  
ASIGNACIONES SUBSIDIOS  
Y OTRAS AYUDAS \$444,798,467.00

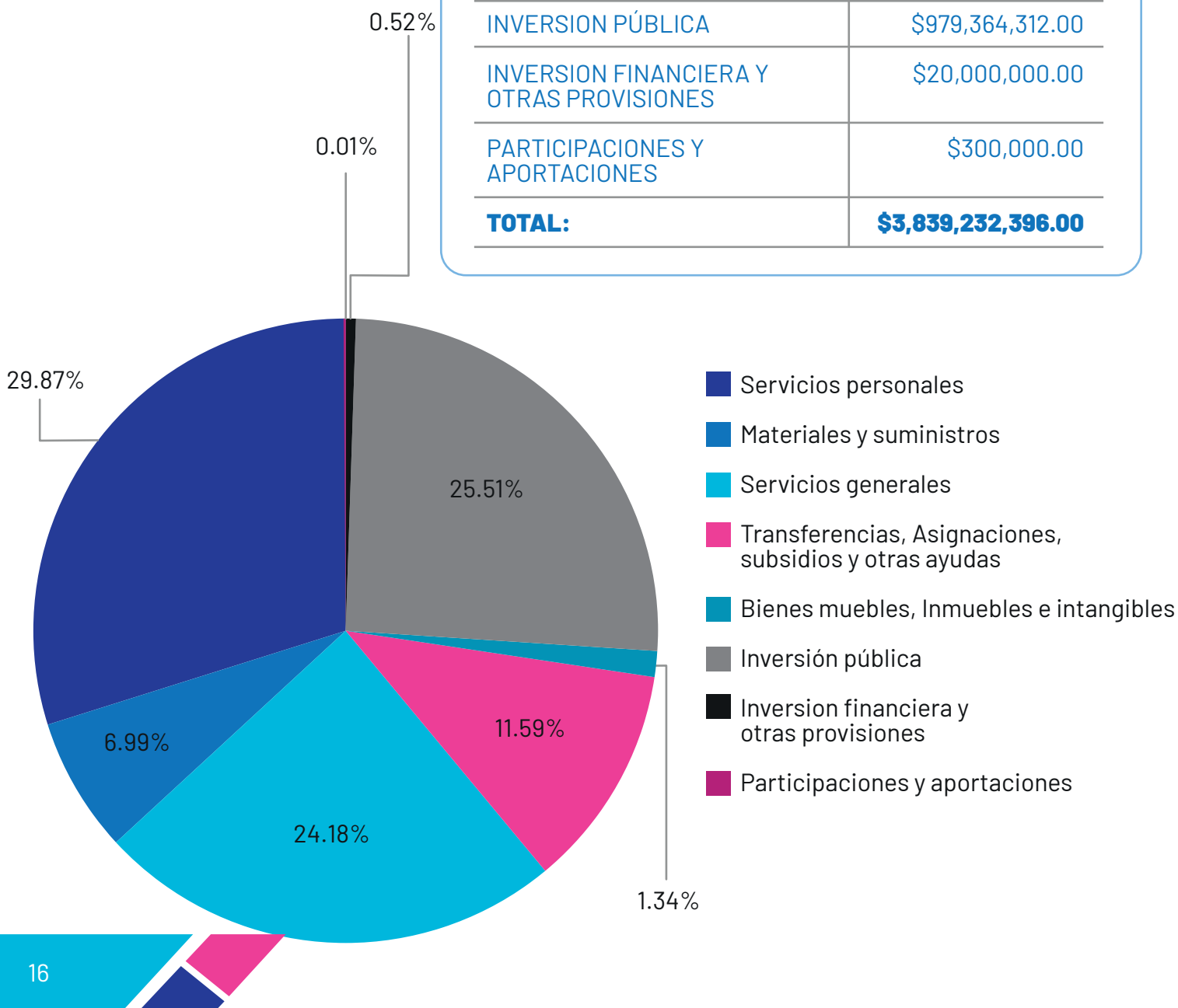
BIENES MUEBLES  
INMUEBLES E INTANGIBLES \$51,501,233.00

INVERSION PÚBLICA \$979,364,312.00

INVERSION FINANCIERA Y  
OTRAS PROVISIONES \$20,000,000.00

PARTICIPACIONES Y  
APORTACIONES \$300,000.00

**TOTAL:** **\$3,839,232,396.00**

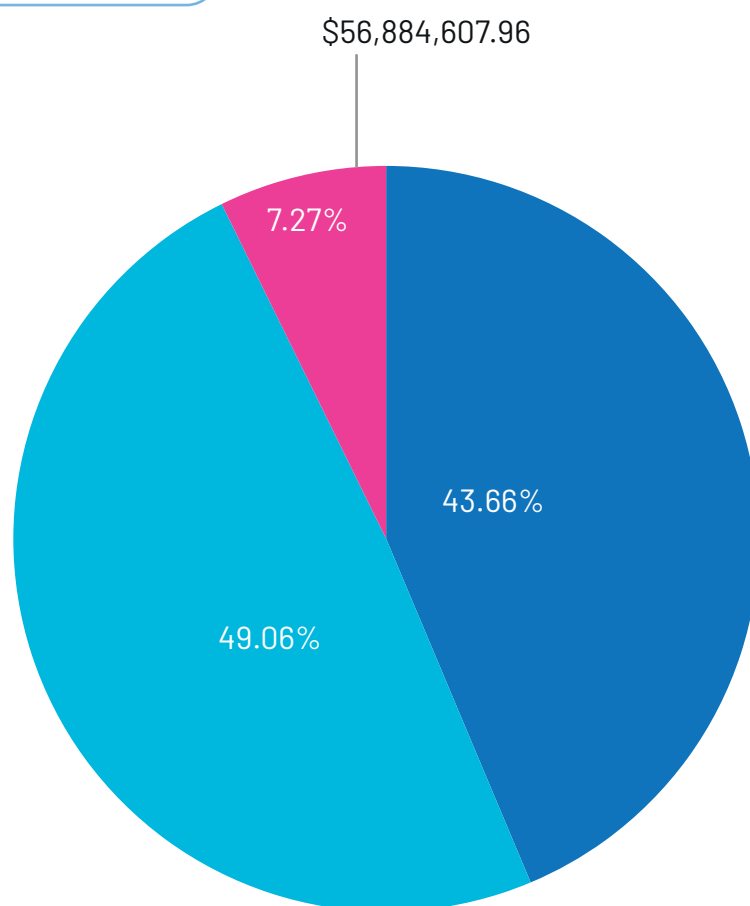


## Clasificación funcional: ¿Para qué se gasta?

### CLASIFICADOR FUNCIONAL

CONCEPTO	IMPORTE
GOBIERNO.	\$1,676,358,393.00
DESARROLLO SOCIAL.	\$1,883,711,398.00
DESARROLLO ECONÓMICO.	\$279,162,605.00
<b>TOTAL:</b>	<b>\$3,839,232,396.00</b>

- Gobierno.
- Desarrollo Social.
- Desarrollo Económico.



### DEFINICIONES:

**Gobierno:** Comprende las acciones propias de la gestión gubernamental.

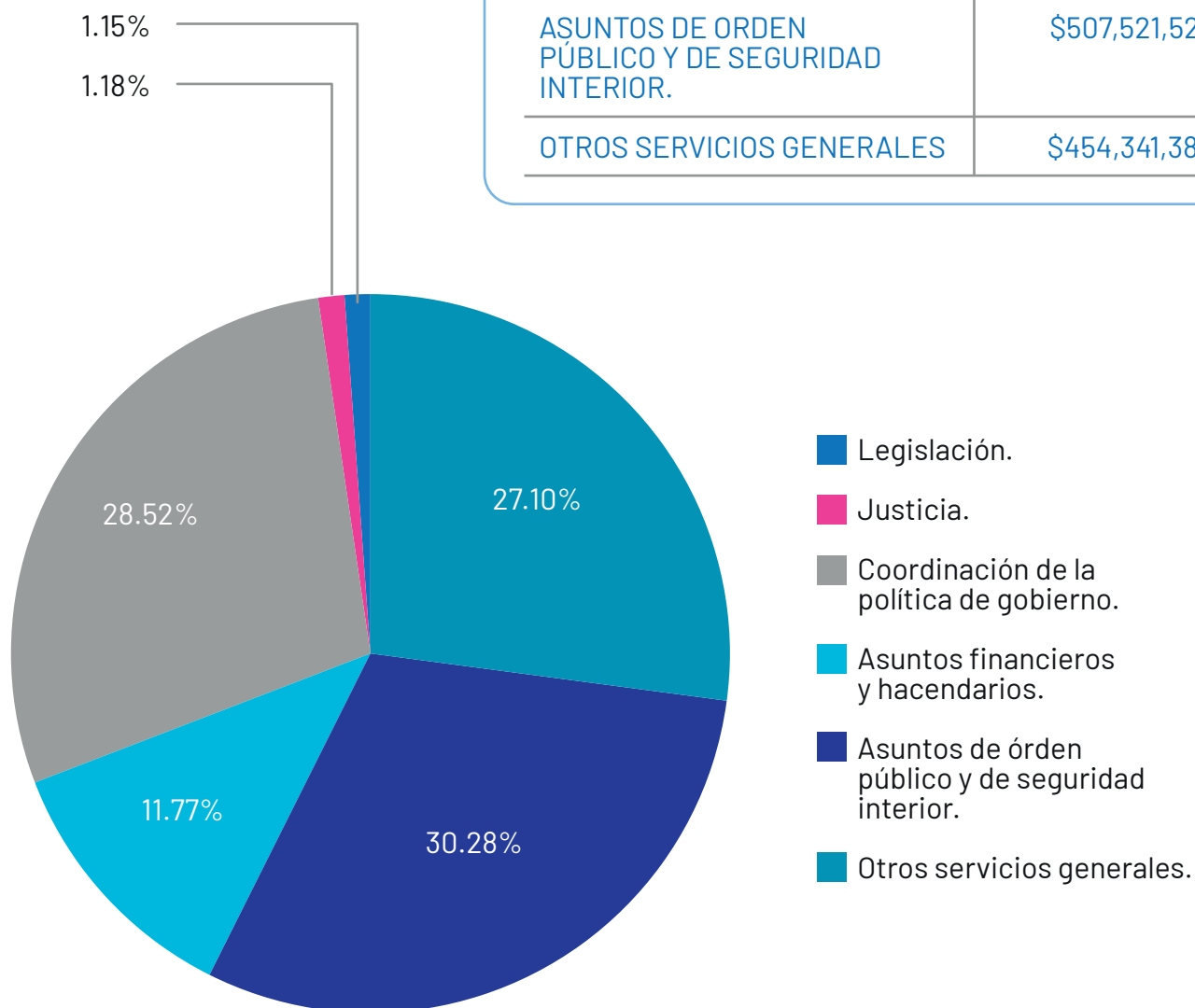
**Desarrollo social:** Programas, actividades y proyectos relacionados con la prestación de servicios en beneficio de la población.

**Desarrollo económico:** Programas, actividades y proyectos relacionados con la promoción de la economía.

## Clasificación funcional: ¿Para qué se gasta?

### GOBIERNO

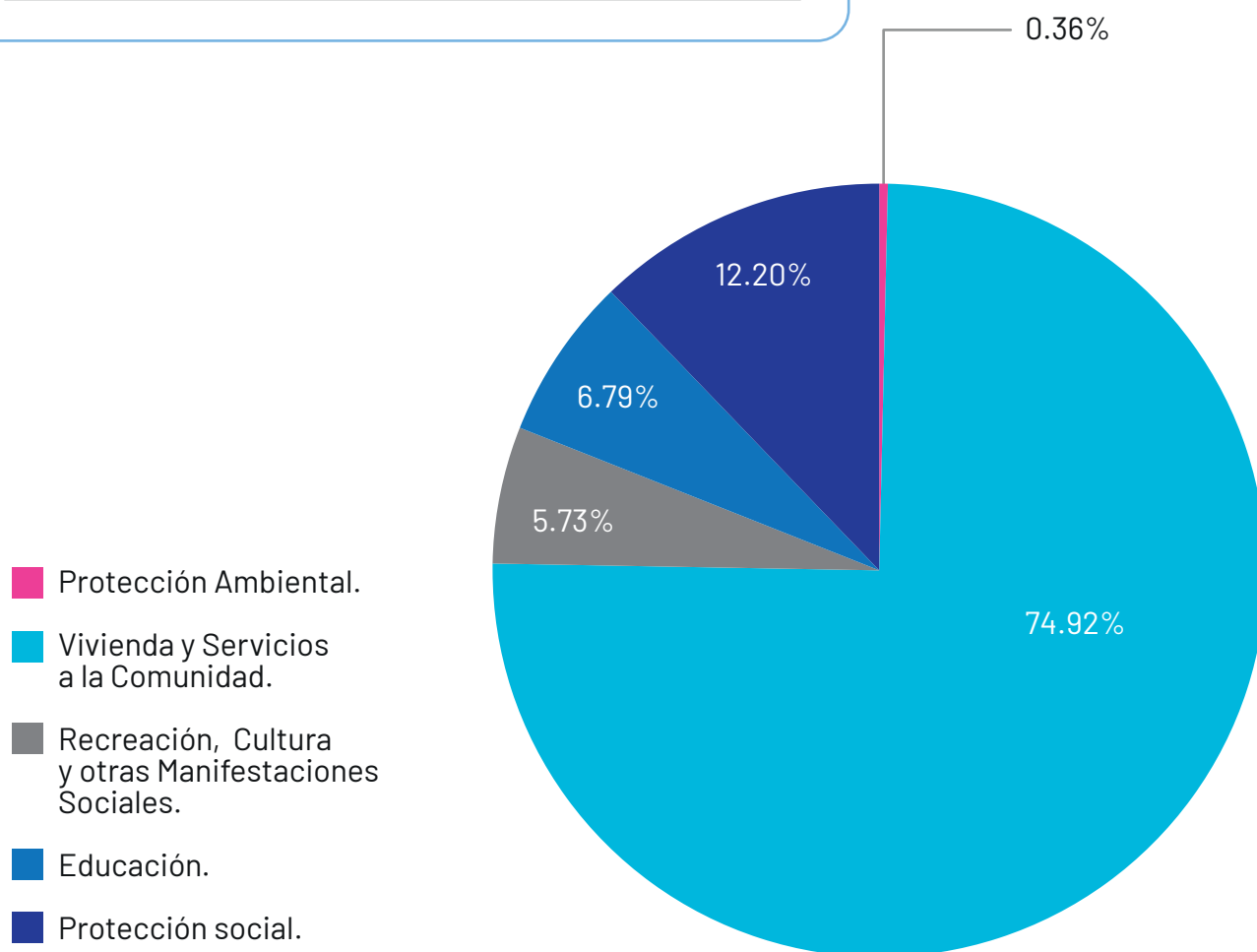
CONCEPTO	IMPORTE
<b>GOBIERNO.</b>	<b>\$1,676,358,393.00</b>
LEGISLACIÓN.	\$19,291,463.00
JUSTICIA.	\$19,838,191.00
COORDINACIÓN DE LA POLÍTICA DE GOBIERNO.	\$478,045,801.00
ASUNTOS FINANCIEROS Y HACENDARIOS.	\$197,320,030.00
ASUNTOS DE ORDEN PÚBLICO Y DE SEGURIDAD INTERIOR.	\$507,521,528.00
OTROS SERVICIOS GENERALES	\$454,341,380.00



## Clasificación funcional: ¿Para qué se gasta?

### DESARROLLO SOCIAL

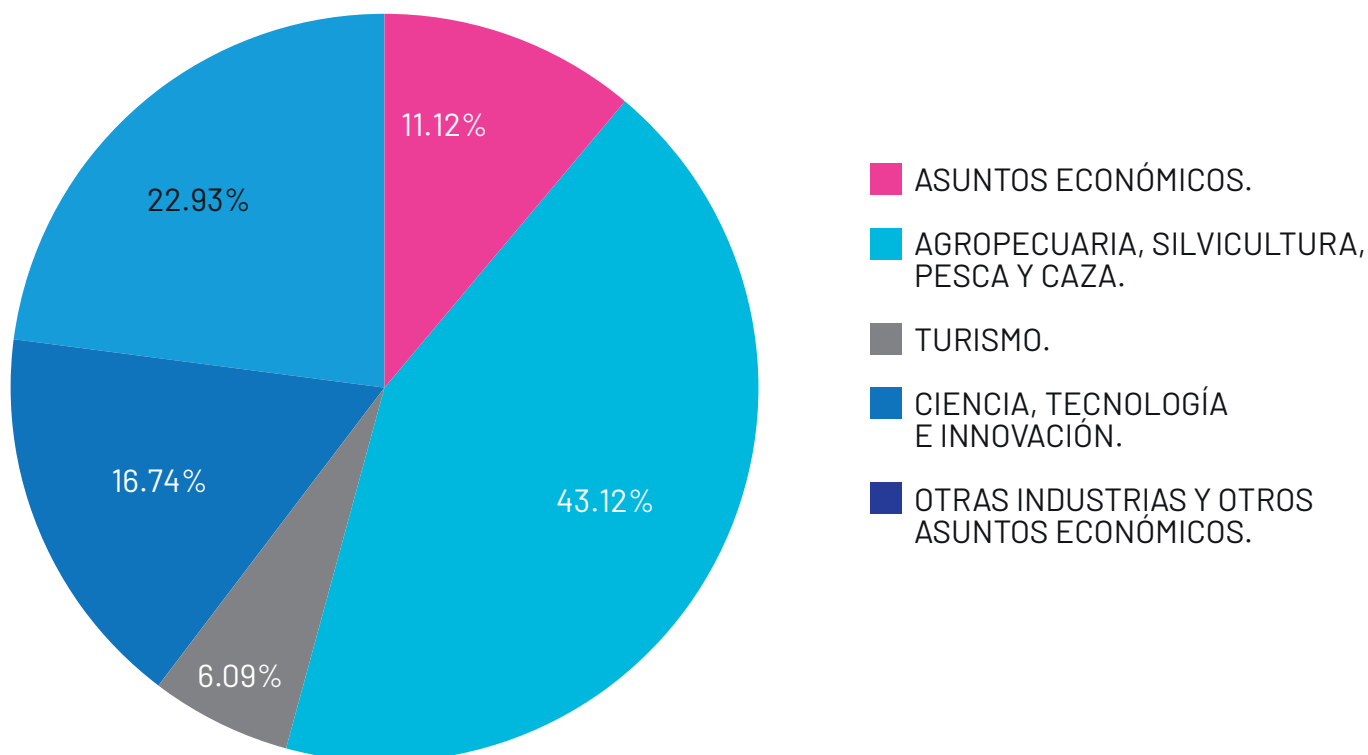
CONCEPTO	IMPORTE
<b>DESARROLLO SOCIAL .</b>	<b>\$1,883,711,398.00</b>
PROTECCIÓN AMBIENTAL.	\$6,693,383.00
VIVIENDA Y SERVICIOS A LA COMUNIDAD.	\$1,411,230,745.00
RECREACIÓN, CULTURA Y OTRAS MANIFESTACIONES SOCIALES.	\$107,999,880.00
EDUCACIÓN.	\$127,991,243.00
PROTECCIÓN SOCIAL.	\$229,796,147.00





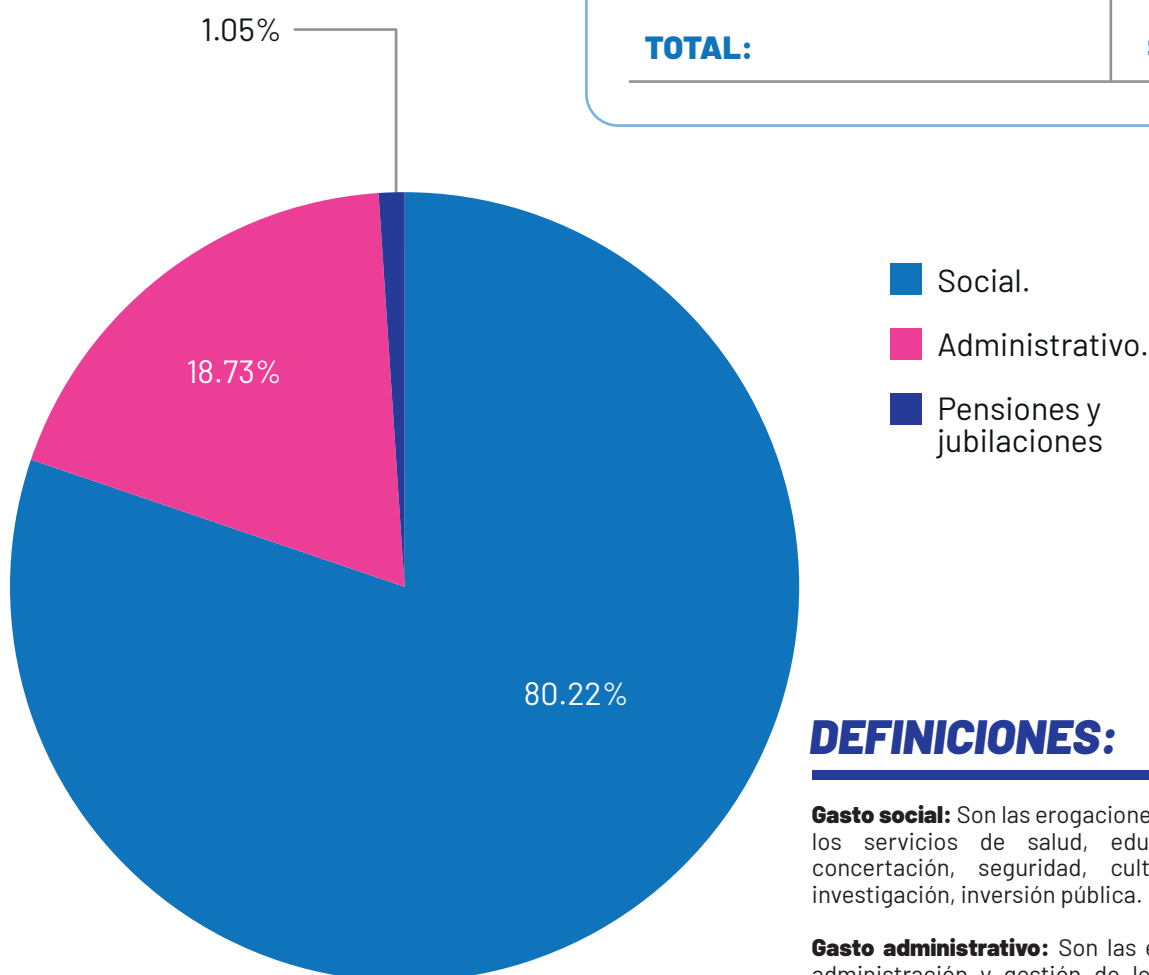
### DESARROLLO ECONÓMICO

CONCEPTO	IMPORTE
<b>DESARROLLO ECONÓMICO.</b>	<b>\$279,162,605.00</b>
ASUNTOS ECONÓMICOS.	\$63,999,209.00
AGROPECUARIA, SILVICULTURA, PESCA Y CAZA.	\$46,731,052.00
TURISMO.	\$17,006,816.00
CIENCIA, TECNOLOGÍA E INNOVACIÓN.	\$120,377,679.00
OTRAS INDUSTRIAS Y OTROS ASUNTOS ECONÓMICOS.	\$31,047,849.00



### CLASIFICADOR POR GASTO ADMINISTRATIVO Y SOCIAL

CONCEPTO	IMPORTE
SOCIAL.	\$3,079,938,917.00
ADMINISTRATIVO.	\$719,020,179.00
PENSIONES Y JUBILACIONES.	\$40,273,300.00
<b>TOTAL:</b>	<b>\$3,839,232,396.00</b>



### DEFINICIONES:

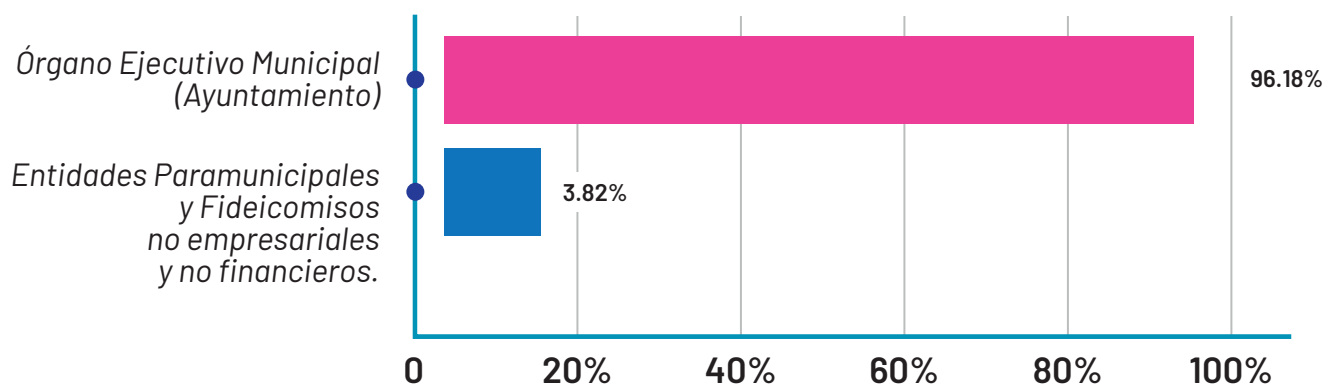
**Gasto social:** Son las erogaciones orientadas directamente a los servicios de salud, educación, asistencia social, concertación, seguridad, cultura, recreación, deporte, investigación, inversión pública.

**Gasto administrativo:** Son las erogaciones orientadas a la administración y gestión de los recursos financieros, de personal y materiales, como la fiscalización y vigilancia directa de los recursos públicos.

**Pensiones y jubilaciones:** son los gastos destinados para el pago a pensionistas y jubilados o a sus familiares, que cubren los gobiernos Federal, Estatal y Municipal, o bien el Instituto de Seguridad Social correspondiente.

### CLASIFICACIÓN ADMINISTRATIVA

CONCEPTO	IMPORTE
ÓRGANO EJECUTIVO MUNICIPAL (AYUNTAMIENTO)	\$3,692,548,812.00
ENTIDADES PARAMUNICIPALES Y FIDEICOMISOS NO EMPRESARIALES Y NO FINANCIEROS	\$146,683,584.00
<b>TOTAL:</b>	<b>\$3,839,232,396.00</b>



- Órgano Ejecutivo Municipal (Ayuntamiento).
- Entidades paramunicipales y Fideicomisos no empresariales y no financieros.

## Clasificación administrativa: ¿Quién gasta?

### Ayuntamiento

SECRETARÍA	APROBADO ANUAL
SECRETARÍA DE OBRAS PÚBLICAS	1,069,802,774.00
SECRETARÍA DE FINANZAS PÚBLICAS Y TESORERÍA MUNICIPAL	493,296,877.00
SECRETARÍA DE SEGURIDAD PÚBLICA	338,729,539.00
SECRETARÍA DE SERVICIOS PÚBLICOS MUNICIPALES	314,126,636.00
JEFATURA DE LA OFICINA DEL PRESIDENTE MUNICIPAL	253,079,943.00
SECRETARÍA DE ADMINISTRACIÓN	206,431,839.00
SECRETARÍA DE GOBIERNO	128,988,399.00
SECRETARÍA DE FOMENTO EDUCATIVO Y ATENCIÓN CIUDADANA	127,991,243.00
INSTITUTO DEL DEPORTE Y CULTURA	107,999,880.00
SECRETARÍA DE DESARROLLO SUSTENTABLE	79,686,772.00
SECRETARÍA DEL AYUNTAMIENTO	64,974,042.00
H. AYUNTAMIENTO	63,302,596.00
SECRETARÍA DE MOVILIDAD	58,760,207.00
SECRETARÍA DE DESARROLLO AGROPECUARIO	46,731,052.00
SECRETARÍA DE DESARROLLO SOCIAL	43,437,048.00
PENSIONES Y JUBILACIONES	40,273,300.00
INSTITUTO MUNICIPAL PARA LA PREVENCIÓN Y ATENCIÓN DE CONDUCTAS DE RIESGO DEL MUNICIPIO EL MARQUÉS	31,736,405.00
SECRETARÍA DE DESARROLLO ECONÓMICO	31,047,849.00
INSTITUTO MUNICIPAL DE PROTECCIÓN ANIMAL	27,301,335.00
SECRETARÍA DE PARTICIPACIÓN CIUDADANA	24,749,066.00
DIRECCIÓN DE COMUNICACIÓN SOCIAL	21,605,281.00
SECRETARÍA DE SEGURIDAD PÚBLICA Y TRÁNSITO MUNICIPAL	21,516,090.00
COORDINACIÓN DE GABINETE MUNICIPAL	20,760,590.00
AUDITORÍA SUPERIOR MUNICIPAL	19,291,463.00
SECRETARÍA DE TURISMO	17,006,816.00
DIRECCIÓN DEL INSTITUTO DE PLANEACIÓN (IMPLAN)	10,976,924.00
SECRETARÍA TÉCNICA	8,849,132.00
INSTITUTO MUNICIPAL DE LA JUVENTUD	7,939,110.00
DIRECCIÓN DE COMITÉ DE PLANEACIÓN PARA EL DESARROLLO MUNICIPAL (COPLADEM)	6,990,634.00
COMISIÓN DE MEJORA REGULATORIA	5,165,970.00
<b>Total</b>	<b>3,692,548,812.00</b>



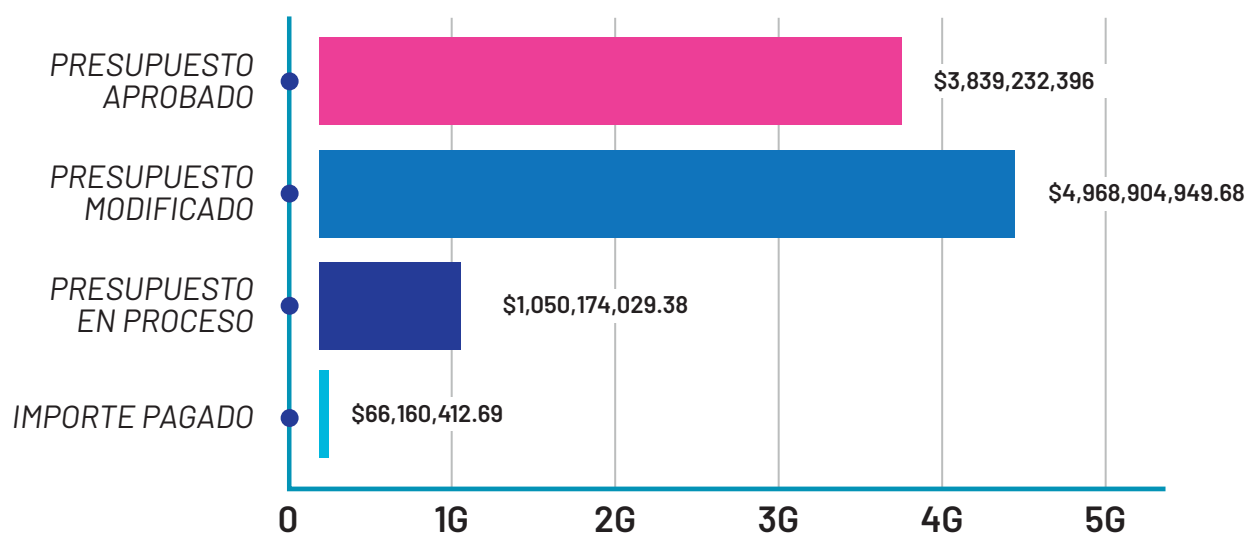
## **Clasificación administrativa: ¿Quién gasta?**

### **Paramunicipales**

<b>CONCEPTO</b>	<b>APROBADO ANUAL</b>
DIRECCIÓN GENERAL SISTEMA DIF MUNICIPAL	\$133,833,584.00
INSTITUTO MUNICIPAL DE LA MUJER	\$12,850,000.00
<b>TOTAL GENERAL:</b>	<b>\$146,683,584.00</b>



## Ejercicio presupuestal



### VARIACIÓN DE IMPORTE MODIFICADO VS. APROBADO



APROBADO \$3,839,232,396.00

MODIFICADO \$4,968,904,949.68

**29.42%**

### VARIACIÓN DE IMPORTE PAGADO VS. APROBADO



APROBADO \$3,839,232,396.00

PAGADO \$66,160,412.69

**-98.28%**

### VARIACIÓN DE IMPORTE PAGADO VS. MODIFICADO






MODIFICADO \$4,968,904,949.68

PAGADO \$66,160,412.69

**-98.67%**

### Ejercicio del presupuesto

		Variación entre el monto modificado respecto al aprobado.	Variación entre el monto pagado respecto al aprobado o modificado.
<b>ACEPTABLE</b>		La variación entre el monto modificado respecto al aprobado se encuentra en un rango de más o menos 5%.	El monto pagado es mayor o igual al 75% respecto al monto aprobado o modificado.
<b>CON RIESGO</b>		La variación entre el monto modificado respecto al aprobado se encuentra en un rango de más o menos 10%	El monto pagado se encuentra entre el 74% y el 50% respecto al monto aprobado o modificado.
<b>CRÍTICO</b>		Variación entre el monto modificado respecto al aprobado se encuentra en un rango mayor al 10%	El monto pagado es menor 49% del monto aprobado o modificado.

## Ejercicio, control, seguimiento, evaluación y rendición de cuentas

### Reto 1 del Plan Municipal de Desarrollo:

Desarrollo social con igualdad sustantiva.

APROBADO	MODIFICADO	EN PROCESO	PAGADO	MOD. VS APROB.	PAG. VS APROB.	PAG. VS PROB.
\$478,347,105.00	\$505,568,671.50	\$185,533,768.72	\$19,685,058.30	5.69%	-95.88%	-96.11%

### Reto 2 del Plan Municipal de Desarrollo:

Continuar la construcción de un entorno seguro.

APROBADO	MODIFICADO	EN PROCESO	PAGADO	MOD. VS APROB.	PAG. VS APROB.	PAG. VS PROB.
\$482,069,001.00	\$484,731,243.82	\$234,556,958.76	\$12,452,460.75	0.55%	-97.42%	-97.43%

### Reto 3 del Plan Municipal de Desarrollo:

Seguir impulsando la planeación urbana integral; intensificar el desarrollo de la zona metropolitana; y proporcionar más y mejores servicios públicos.

APROBADO	MODIFICADO	EN PROCESO	PAGADO	MOD. VS APROB.	PAG. VS APROB.	PAG. VS PROB.
\$1,548,094,813.00	\$1,669,045,185.28	\$231,571,230.68	\$12,518,394.57	7.81%	-99.19%	-99.25%

### Reto 4 del Plan Municipal de Desarrollo:

Seguir promoviendo un Marqués más próspero en lo económico, sustentable, competitivo, que contribuya a la mejora del bienestar social.

APROBADO	MODIFICADO	EN PROCESO	PAGADO	MOD. VS APROB.	PAG. VS APROB.	PAG. VS PROB.
\$99,951,687.00	\$100,221,705.28	\$42,779,811.54	\$2,098,298.55	0.27%	-97.90%	-97.91%

### Reto 5 del Plan Municipal de Desarrollo:

Gobierno con mayor participación social, más eficaz, eficiente, transparente y con mejor rendición de cuentas.

APROBADO	MODIFICADO	EN PROCESO	PAGADO	MOD. VS APROB.	PAG. VS APROB.	PAG. VS PROB.
\$1,230,769,790.00	2,209,338,143.80	\$355,732,259.68	\$19,406,200.52	79.51%	-98.42%	-99.12%

### TOTALES:

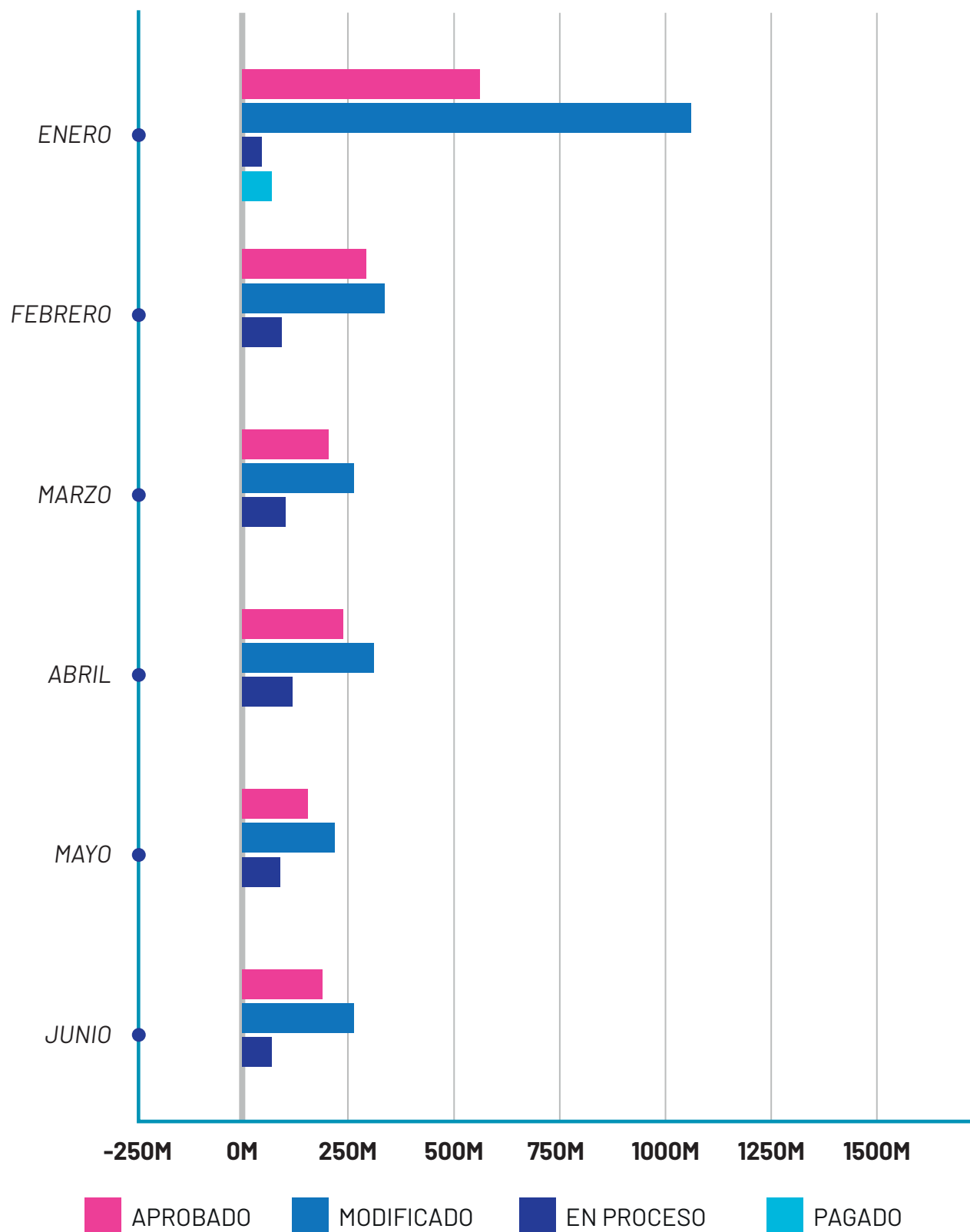
### % DE VARIACIÓN

APROBADO	MODIFICADO	EN PROCESO	PAGADO	MOD. VS APROB.	PAG. VS APROB.	PAG. VS PROB.
\$3,839,232,396.00	\$4,968,904,949.68	\$1,050,174,029.38	\$66,160,412.69	29.42%	-98.28%	-98.67%

# Ejercicio, control, seguimiento, evaluación y rendición de cuentas

MUNICIPIO EL MARQUÉS, QUERÉTARO

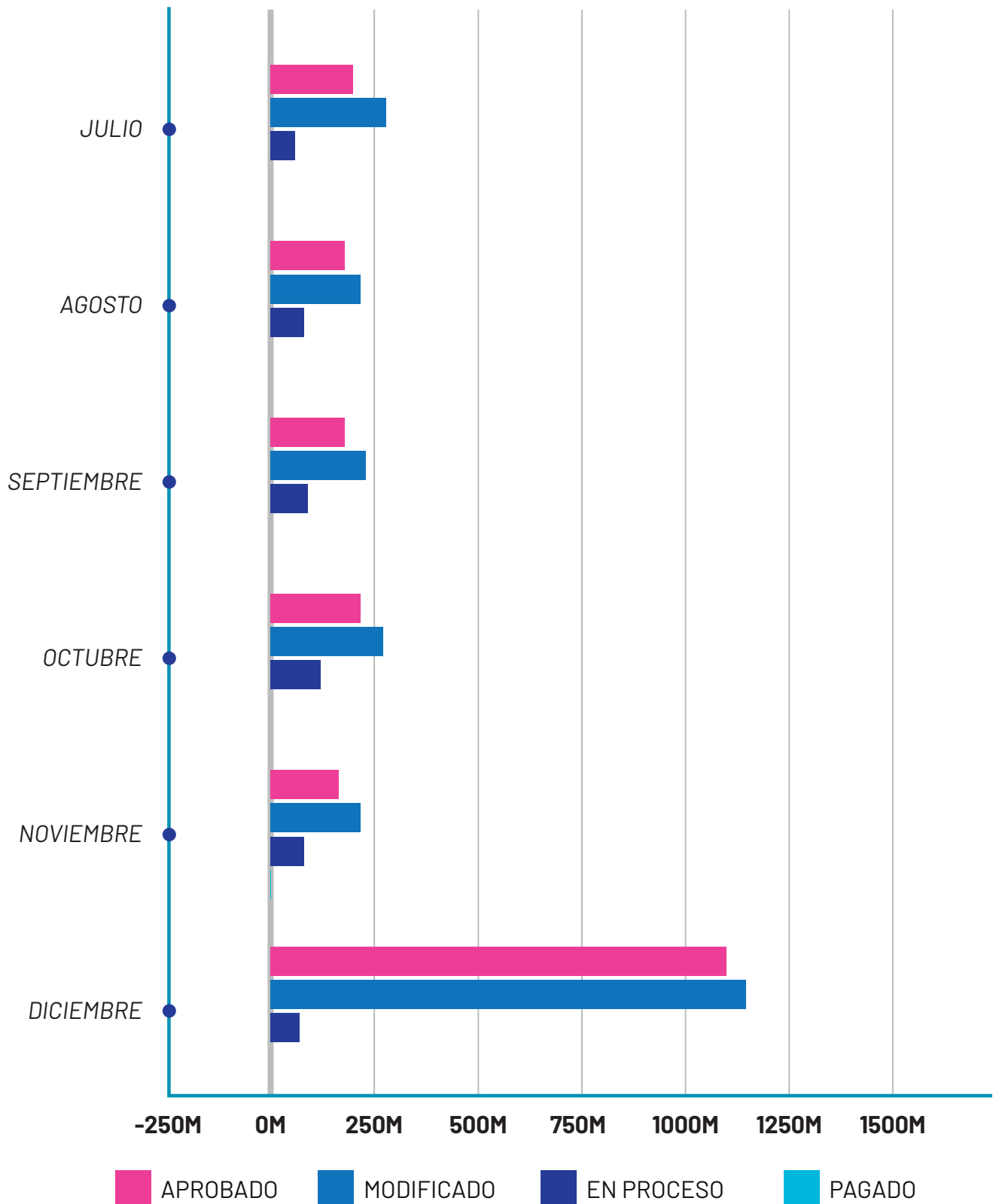
ENERO A JUNIO



# Ejercicio, control, seguimiento, evaluación y rendición de cuentas

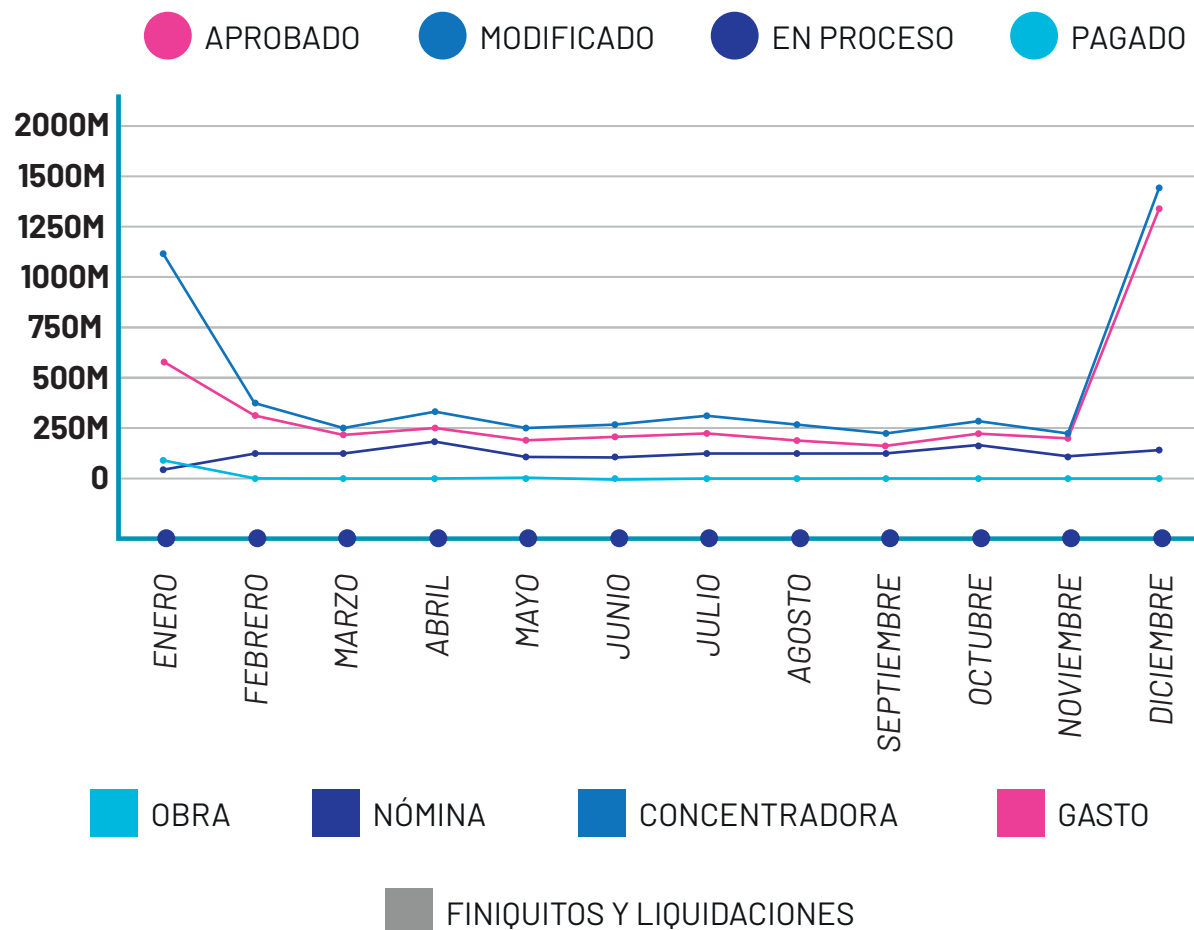
MUNICIPIO EL MARQUÉS, QUERÉTARO

JULIO A DICIEMBRE





## Ejercicio, control, seguimiento, evaluación y rendición de cuentas



MES	APROBADO	MODIFICADO	EN PROCESO	PAGADO
ENE	\$575,882,337.00	\$1,146,109,716.30	\$43,550,203.59	\$66,160,412.69
FEB	\$293,345,147.00	\$338,158,679.36	\$83,168,880.40	\$0.00
MAR	\$211,000,738.00	\$255,781,471.99	\$83,484,612.40	\$0.00
ABR	\$249,007,443.00	\$304,816,527.00	\$124,130,195.50	\$0.00
MAY	\$191,098,482.00	\$235,907,565.99	\$82,935,067.40	\$0.00
JUN	\$213,700,716.00	\$258,509,799.99	\$83,833,940.40	\$0.00
JUL	\$221,952,085.00	\$277,761,169.00	\$82,926,440.50	\$0.00
AGO	\$185,181,277.00	\$229,990,360.99	\$83,480,088.40	\$0.00
SEP	\$179,738,181.00	\$235,547,265.00	\$83,366,450.40	\$0.00
OCT	\$228,369,088.00	\$273,178,171.99	\$124,550,826.50	\$0.00
NOV	\$186,041,021.00	\$230,850,104.99	\$83,544,121.40	\$0.00
DIC	\$1,103,915,881.00	\$1,182,294,117.08	\$91,203,202.49	\$0.00
<b>TOTAL</b>	<b>\$3,839,232,396.00</b>	<b>\$4,968,904,949.68</b>	<b>\$1,050,174,029.38</b>	<b>\$66,160,412.69</b>



## ¿Cómo participan los ciudadanos?

- Existen 42 subdelegados municipales.
- Mesas de trabajo en todas las comunidades y en la Hacienda Jesús María para la realización del Plan Municipal de Desarrollo.
- Para conocer toda la información, consulta nuestro portal de transparencia en la siguiente liga:  
**<http://transparencia.elmarques.gob.mx/usuarios/>**

