



Auditoría Superior Municipal

Nº DE OFICIO: ASM/0569/2026

ASUNTO: Remito formato PBR

Jesús María, El Marqués, Querétaro, 27 de abril de 2026.

Lic. Rosa María Pérez Cervantes
Director General de COPLADEM.
Presente

Sirva el medio para enviarle un cordial saludo, asimismo, por medio del presente, remito cinco fichas técnicas y evaluación, respecto a los avances de los indicadores y del gasto que la Auditoría Superior Municipal generó en el primer trimestre de 2026.

Lo anterior, de conformidad con el artículo 14 fracción I del Reglamento de la Auditoría Superior Municipal de El Marqués, Querétaro.

Sin otro particular, agradezco su atención.

Atentamente
"Contigo más fuertes"



Ing. Ma. Leonor Hernández Montes
Auditor Superior Municipal

C.c.p. Archivo
MLHM/nre



Inscríbete de forma gratuita para mantenerte informado de cierres viales, pronósticos de lluvia, desalojos necesarios y otros avisos referentes a tu seguridad.



GESTIÓN PARA RESULTADOS
MATRIZ DE INDICADORES Y RESULTADOS 2026
Ficha Técnica y Evaluación por Indicador



Dependencia	AUDITORIA SUPERIOR MUNICIPAL			Alineación al PMD						
Programa	Fortalecimiento de la transparencia, mejoramiento de la rendición de cuentas municipales y combate a la corrupción	Clavo PMD 05-03-02-01			Eje	05-00-00-00				
		Ejercicio	2026		Programa	05-03-00-00				
		Periodo	202603		Línea de Acción	05-03-02-00				
Nº de Programa	05010000	Fecha de Evaluación			Componente	05-03-02-01				
		20042026			NUE Componente	110000				
Componente	Acciones de gestiones atendidas									
Resumen Narrativo	Acciones de gestiones atendidas									
Meta Cuantitativa	4				Meta Cifras	4				
Meta Cualitativa	Atender de manera efectiva y oportuna el 100% de las acciones de gestión solicitadas por los ciudadanos, garantizando una respuesta clara, personalizada y dentro de los plazos establecidos				Población Beneficiaria	29				
Nombre del Indicador	Porcentaje de actos en los que la Auditoría Superior Municipal deba tener intervención atendidas				Variable o Medida	Acciones				
Método Cálculo	NDA/APLA/INDA/ELQ/SRLP/DLA*100				tipo de Fórmula	Porcentaje				
Datos del Indicador	tipo de Indicador	Gestión		Línea Base		4				
	Dimensión o Medida	Eficacia		Parámetros de Evaluación y Resultado Semaforizado		Evaluación < 0.5		Verde		
	Unidad de Medida	Número de actos atendidos por la ASM				Evaluación > 0.5 <= 0.85				
	Frecuencia de Medición	Trimestral				Evaluación > 0.85				
Datos Presupuestales	Presupuesto Aprobado	\$4,653,250.00		Medios de Verificación		Oficios				
	Presupuesto Modificado	\$11,220,969.39								
	Presupuesto Pagado	\$985,894.02								
	Diferencia Real Pagado vs. Presupuesto Aprobado	\$3,667,355.98	21.19%							
	Diferencia Real Pagado vs. Presupuesto Modificado	\$10,235,075.37	8.19%		Fuente de Financiamiento					
Fecha de Evaluación	Descripción de las actividades en estricta correlación a la meta y al método de cálculo	Datos Ingresados				Tipos de Fórmulas y Resultados				
		Numerador	Denominador (Meta)	Denominador (Año anterior Línea base)	Meta integral para efecto de evaluación	Índice	Tasa de Variación	Razono Promedio	Porcentaje (Cobertura, Focalización)	Porcentaje de Avance
20042026	Atender de manera efectiva y oportuna el 100% de las acciones de gestión solicitadas por los ciudadanos garantizando una respuesta clara, personalizada y dentro de los plazos establecidos	1	4	4				25	25	
Tipo de Resultado	Detalle de Resultados por Periodo		Denominador (Metas 100%)		Concepto	Delegaciones		Población Beneficiaria		
Real por Periodo	Mes 3 Marzo	1	4		Planoado	Municipio de El Marqués		29		
Acumulado	Total	1			Real	29		29		
Observaciones	ninguna				Número de archivos: 1					

HERNANDEZ MONTE MA. LEONOR

Nombre y Firma del titular de la dependencia
Validación de la información



GESTIÓN PARA RESULTADOS
MATRIZ DE INDICADORES Y RESULTADOS 2026
Ficha Técnica y Evaluación por Indicador



Dependencia	AUDITORIA SUPERIOR MUNICIPAL			Alineación al PMD					
Programa	Fortalecimiento de la transparencia, mejoramiento de la rendición de cuentas municipales y combate a la corrupción.	Clave PMD 05-03-04-01		Fje	05-00-00-00				
		Ejercicio	2026	Programa	05-03-00-00				
		Periodo	202603	Linea de Acción	05-03-04-00				
No. de Programa	05030000	Fecha de Evaluación	2004/2026	Componente	05-03-04-01				
Componente	Denuncias y quejas de responsabilidad administrativa de la dirección de investigación iniciados								
Resumen Narrativo	Denuncias y quejas de responsabilidad administrativa de la dirección de investigación iniciados								
Meta Cuantitativa	20	Meta Cifras	20						
Meta Cualitativa	Iniciar y procesar de manera eficaz el 100% de las denuncias y quejas de responsabilidad administrativa recibidas por la Dirección de Sustanciación, garantizando un tratamiento justo, transparente y conforme a la normativa vigente.			Población Beneficiaria	29				
Nombre del Indicador	Porcentaje de denuncias y quejas de responsabilidad administrativa procedentes			Variable a Medir	Denuncias				
Método Cálculo	NDDYQDRAOSRALCDS\NDDYQDRAP*100			Tipo de Fórmula	Porcentaje				
Datos del Indicador	Tipo de Indicador	Gestión		Linea Base	20				
	Dimensión a Medir	Eficacia		Parámetros de Evaluación y Resultado Señalado	Evaluación < 0.5		Verde		
	Unidad de Medida	Número de denuncias y quejas de responsabilidad administrativa que se remiten			Evaluación > 0.5 <= 0.85				
	Frecuencia de Medición	Trimestral		Evaluación = 0.85					
Datos Presupuestales	Presupuesto Aprobado	\$636,160.00		Medios de Verificación	Cuadernillo de apertura				
	Presupuesto Modificado	\$1,060,549.13							
	Presupuesto Pagado	\$899,027.63							
	Diferencia Real Pagado vs Presupuesto Aprobado	-\$262,867.63	141.32%						
	Diferencia Real Pagado vs Presupuesto Modificado	\$161,521.50	84.77%		Fuente de financiamiento				
Fecha de Evaluación	Descripción de las actividades en estricta correlación a la meta y al método de cálculo	Datos Ingresados				Tipos de Fórmulas y Resultados			
		Numerador	Denominador (Meta)	Denominador (Ano anterior Linea base)	Meta Integral para el efecto de evaluación	Índice	Tasa de Variación	Rayón o Promedio	Porcentaje (Cobertura Focalización)
2004/2026	Iniciar y procesar de manera eficaz el 100% de las denuncias y quejas de responsabilidad administrativa recibidas por la Dirección de Investigación garantizando un tratamiento justo, transparente y conforme a la normatividad vigente.	5	20	20				25	75
Tipo de Resultado	Detalle de Resultados por Periodo	Denominador (Metas 100%)			Concepto	Delegaciones	Población Beneficiaria		
Real por Periodo	Mes 3 Marzo	5	20		Planeado	Municipio de El Marqués	29		
Acumulado	Total	5	20			Real	29	29	
Observaciones	ninguna				Numero de archivos	1			

HERNÁNDEZ BARRALES MA, LEONOR
Nombre y firma del titular de la dependencia
Validación de la información

AUDITORIA SUPERIOR MUNICIPAL



GESTIÓN PARA RESULTADOS
MATRIZ DE INDICADORES Y RESULTADOS 2026
Ficha Técnica y Evaluación por Indicador



Dependencia	AUDITORIA SUPERIOR MUNICIPAL			Alineación al PMD					
Programa	Fortalecimiento de la transparencia, mejoramiento de la rendición de cuentas municipales y combate a la corrupción.	Clave PMD 05-03-03-01		Eje	05-00-00-00				
		Ejercicio	2026	Programa	05-03-00 00				
		Periodo	202603	Linea de Acción	05-03-03-00				
No. de Programa	05030000	Fecha de Evaluación	2004/2026	Componente	05-03-03-01				
Componente	Programa anual de auditoría ejecutado								
Resumen Narrativo	Programa anual de auditoría ejecutado								
Meta Cuantitativa	12	Meta Cifras	12						
Meta Cualitativa	Ejecutar el programa anual de auditoría de manera integral garantizando la cobertura total de las áreas clave de la administración municipal, con una revisión exhaustiva de los procesos y procedimientos internos, y promoviendo la transparencia y la rendición de cuentas.			Población Beneficiaria	29				
Nombre del Indicador	Porcentaje de auditorías internas realizadas			Variable a Medir	Auditorías				
Método Cálculo	NDARNDAIP* 100			Tipo de Fórmula	Porcentaje				
Datos del Indicador	Tipo de Indicador	Gestión		Linea Base	16				
	Dimensión a Medir	Eficacia		Parámetros de Evaluación y Resultado Semaforzado	Evaluación > 0.85		Verde		
	Unidad de Medida	Número de auditorías realizadas			Evaluación > 0.5 <= 0.85				
	Frecuencia de Medición	Trimestral			Evaluación < 0.5				
Datos Presupuestales	Presupuesto Aprobado	\$638,234.00		Medios de Verificación	Calendario				
	Presupuesto Modificado	\$592,939.17							
	Presupuesto Pagado	\$432,814.64							
	Diferencia Real Pagado vs. Presupuesto Aprobado	\$205,419.36	67.81%						
	Diferencia Real Pagado vs. Presupuesto Modificado	\$160,124.53	72.99%						
Fecha de Evaluación	Descripción de las actividades en estricta correlación a la meta y al método de cálculo	Datos Ingresados				Tipos de Fórmulas y Resultados			
		Numerador	Denominador (Meta)	Denominador (Año anterior Linea base)	Meta Integral para el efecto de evaluación	Indice	Tasa de Variación	Promedio	Porcentaje (Cobertura, Focalización)
2004/2026	Ejecutar el programa anual de auditoría de manera integral garantizando la cobertura total de las áreas clave de la administración municipal con una revisión exhaustiva de los procesos y los procedimientos internos y promoviendo la transparencia y la rendición de cuentas.	3	12	16				75	25
Tipo de Resultado	Detalle de Resultados por Periodo	Denominador (Metas 100%)			Concepto	Delegaciones		Población Beneficiaria	
Real por Periodo	Mes 3 Marzo	3	12		Planeado	Municipio de El Marqués		29	
Acumulado	Total	3			Real	29		29	
Observaciones	ninguna				Número de archivos:	1			

HERNÁNDEZ DOMÍNGUEZ MA. LEONOR

Nombre y firma del titular de la dependencia
Validación de la información

AUDITORIA
SUPERIOR MUNICIPAL

(Handwritten signature)



GESTIÓN PARA RESULTADOS
MATRIZ DE INDICADORES Y RESULTADOS 2026
 Ficha Técnica y Evaluación por Indicador



Dependencia		AUDITORIA SUPERIOR MUNICIPAL		Alineación al PMD								
Programa	Fortalecimiento de la transparencia, mejoramiento de la rendición de cuentas municipales y combate a la corrupción	Clave PMD		Eje	05-00-00-00							
		05-03-07-01		Programa	05-03-00-00							
		Ejercicio	2026	Linea de Acción	05-03-07-00							
		Periodo	202603	Componente	05-03-07-01							
No. de Programa	05030000	Fecha de Evaluación	2004/2026	NUE Componente	110300							
Componente	Acciones preventivas sobre actos u omisiones que pudieran constituir faltas administrativas											
Resumen Narrativo	Acciones preventivas sobre actos u omisiones que pudieran constituir faltas administrativas											
Meta Cuantitativa	8	Meta Cifras	8									
Meta Cualitativa	Implementar un conjunto de acciones preventivas dirigidas a identificar y mitigar los riesgos de actos u omisiones que pudieran constituir faltas administrativas, promoviendo una cultura de cumplimiento y responsabilidad dentro de la administración pública municipal			Población Beneficiaria	29							
Nombre del Indicador	Porcentaje de acciones preventivas ejecutadas			Variable a Medir	Acciones							
Método Cálculo	NIDAPPNTDAPE*100			Tipo de Fórmula	Porcentaje							
Datos del Indicador	Tipo de Indicador	Gestión		Linea Base	4							
	Dimensión a Medir	Eficacia		Parámetros de Evaluación y Resultado Semaforzado	<table border="1" style="width: 100%; text-align: center;"> <tr><td style="background-color: red; color: white;">Evaluación > 0.85</td><td rowspan="3" style="writing-mode: vertical-rl; text-orientation: mixed;">V e r d e</td><td rowspan="3" style="background-color: green; border-radius: 50%; width: 20px; height: 20px;"></td></tr> <tr><td style="background-color: yellow;">Evaluación > 0.5 <= 0.85</td></tr> <tr><td style="background-color: green;">Evaluación > 0.85</td></tr> </table>			Evaluación > 0.85	V e r d e		Evaluación > 0.5 <= 0.85	Evaluación > 0.85
	Evaluación > 0.85	V e r d e										
	Evaluación > 0.5 <= 0.85											
Evaluación > 0.85												
Unidad de Medida	Número total de acciones preventivas proyectadas											
Frecuencia de Medición	Trimestral											
Datos Presupuestales	Presupuesto Aprobado	\$629,160.00		Medios de Verificación	Listas de asistencia, oídos y fotos							
	Presupuesto Modificado	\$332,093.46										
	Presupuesto Pagado	\$147,437.71										
	Diferencia Real Pagado vs Presupuesto Aprobado	\$481,722.29	23.43%									
	Diferencia Real Pagado vs Presupuesto Modificado	\$184,655.75	44.00%	Fuente de Financiamiento								
Fecha de Evaluación	Descripción de las actividades en estricta correlación a la meta y al método de cálculo	Datos Ingresados				Tipos de Fórmulas y Resultados						
		Numeral	Denominador (Meta)	Denominador (Año anterior Linea base)	Meta Integral para el efecto de evaluación	Índice	Tasa de Variación	Razon o Promedio	Porcentaje (cobertura Focalización)	Porcentaje de Avance		
2004/2026	Acciones preventivas sobre actos u omisiones que pudieran constituir faltas administrativas	2	8	4				25	25			
Tipo de Resultado	Detalle de Resultados por Periodo	Denominador (Metas 100%)			Concepto	Ubicaciones	Población Beneficiaria					
Real por Periodo	Mes 3 Marzo				Planeado	Municipio de El Marqués	29					
Acumulado	Total								2	Real	29	29
Observaciones	ninguna				Número de archivos:	1						

HERNÁNDEZ MORALES MA. LEONOR
 Nombre y firma del titular de la dependencia
 Veracidad de la información

AUDITORIA
 SUPERIOR MUNICIPAL

2



GESTIÓN PARA RESULTADOS
MATRIZ DE INDICADORES Y RESULTADOS 2026
Ficha Técnica y Evaluación por Indicador



Dependencia	AUDITORIA SUPERIOR MUNICIPAL		Alineación al PMD							
Programa	Fortalecimiento de la transparencia, mejoramiento de la rendición de cuentas municipales y combate a la corrupción.	Clave PMD 05-03-06-01		Eje	05-00-00-00					
		Ejercicio	2026	Programa	05-03-00-00					
		Período	202603	Línea de Acción	05-03-06-00					
No. de Programa	05030000	Fecha de Evaluación	2004/2026	Componente	05-03-06-01					
Componente	Procedimientos de responsabilidad atendidos por la dirección de responsabilidades									
Resumen Narrativo	Procedimientos de responsabilidad atendidos por la dirección de responsabilidades									
Meta Cuantitativa	8			Meta Cifras	8					
Meta Cualitativa	Atender de manera oportuna y resolutoria el 100% de los procedimientos de responsabilidad administrativa asegurando que cada caso sea tratado conforme a los principios de justicia, transparencia y legalidad			Población Beneficiaria	29					
Nombre del Indicador	Porcentaje de procedimientos de responsabilidad administrativa resueltos			Variable a Medir	Procedimientos					
Método Cálculo	NIDPRNDPRE*100			Tipo de Fórmula	Porcentaje					
Datos del Indicador	Tipo de Indicador	Gestión		Línea Base	4					
	Dimensión a Medir	Eficiencia		Parámetros de Evaluación y Resultado Semaforizado						
	Unidad de Medida	Número total de procedimientos resueltos								
	Frecuencia de Medición	Trimestral								
Datos Presupuestales	Presupuesto Aprobado	\$642,160.00		Medios de Verificación						
	Presupuesto Modificado	\$423,870.91								
	Presupuesto Pagado	\$223,347.99								
	Diferencia Real Pagado vs Presupuesto Aprobado	\$418,812.01	34.78%							
	Diferencia Real Pagado vs Presupuesto Modificado	\$200,522.92	52.69%							
Fecha de Evaluación	Descripción de las actividades en estricta correlación a la meta y al método de cálculo	Datos Ingresados				Tipos de Fórmulas y Resultados				
2004/2026		Numcrador	Denominador (Meta)	Denominador (Ant o anterior Línea base)	Meta Integral para el efecto de evaluación	Índice	Tasa de Variación	Razono Promedio	Porcentaje (Cobertura, Focalización)	Porcentaje de Avance
	procedimientos de responsabilidad administrativa resueltos por la Dirección de Responsabilidades atendidos	2	8	4				25	25	
Tipo de Resultado	Detalle de Resultados por Período		Denominador (Metas 100%)		Concepto	Delegaciones	Población Beneficiaria			
Real por Período	Mes 3 Marzo	2	8			Municipio de El Marqués	29			
					Planeario					
Acumulado	Total	2			Real	29	29			
Observaciones	ninguna				Número de archivos:	1				

BERNARDO NORRIS MA LEONOR
Nombre y firma del titular de la dependencia
Validación de la información

AUDITORIA SUPERIOR MUNICIPAL



Dependencia: Instituto Municipal para la Prevención y Atención de Conductas de Riesgo.
Dirección: Dirección General
Oficio No.: DG/430/2026
Asunto: Avance de indicadores PBR

El Marqués, Querétaro, a 28 de abril de 2026.

Lic. Rosa María Pérez Cervantes.
Directora General de COPLADEM.
Presente.

Por este medio reciba un cordial saludo y al mismo tiempo, en atención a la solicitud pasmada en el oficio COPLADEM/2026/046, en el cual solicita reportar la información relativa al avance de indicadores, correspondiente al primer trimestre del ejercicio fiscal 2026, referente al Presupuesto Basado en Resultados (PBR).

Por lo anterior me permito remitir la información solicitada mediante 2 fichas técnicas, anexas al presente.

Sin más por el momento, agradezco anticipadamente la atención que brinde al presente.

ATENTAMENTE
"CONTIGO MÁS FUERTES"



L.A. E. Rafael Jiménez López
Director General del Instituto Municipal para La Prevención
Y Atención de Conductas de Riesgo




Inscríbete de forma gratuita para mantenerte informado de cierres viales, pronósticos de lluvia, desalojos necesarios y otros avisos referentes a tu seguridad.



GESTIÓN PARA RESULTADOS
MATRIZ DE INDICADORES Y RESULTADOS 2026
Ficha Técnica y Evaluación por Indicador



Dependencia	INSTITUTO MUNICIPAL PARA LA PREVENCIÓN Y ATENCIÓN DE CONDUCTAS DE RIESGO DEL MUNICIPIO DE EL MARQUÉS			Alineación al PMD					
Programa	Programa Vive: Atención y prevención a la salud mental	Clave PMD 01-12-01-01		Eje	01-00-00-00				
		Ejercicio	2026	Programa	01-12-00-00				
		Periodo	202603	Línea de Acción	01-12-01-00				
No. de Programa	01120000	Fecha de Evaluación	28/04/2026	Componente	01-12-01-01				
Componente	Programa de acciones de conductas de riesgo impartido								
Resumen Narrativo	Programa de acciones de conductas de riesgo impartido								
Meta Cuantitativa	36400	Meta Cifras	36400						
Meta Cualitativa	Aumentar la conciencia y la comprensión de los jóvenes sobre los riesgos asociados al consumo de sustancias psicoactivas, mejorando su capacidad para tomar decisiones informadas y responsables en su vida diaria.			Población Beneficiaria	231668				
Nombre del Indicador	Porcentaje de programas efectivamente implementados			Variable a Medir	Programas				
Método Cálculo	NIDPELINIDPEP*100			Tipo de Fórmula	Porcentaje				
Datos del Indicador	Tipo de Indicador	Gestión	Línea Base	35000					
	Dimensión a Medir	Eficacia	Parámetros de Evaluación y Resultado Semanalizado	Evaluación < 0.5		V o r d e			
	Unidad de Medida	Número total de programas efectivamente implementados		Evaluación > 0.5 <= 0.85					
Frecuencia de Medición	Trimestral	Evaluación > 0.85							
Datos Presupuestales	Presupuesto Aprobado	\$8,665,900.00		Medios de Verificación Lista de asistencia y fotografías					
	Presupuesto Modificado	\$66,469,545.40							
	Presupuesto Pagado	\$7,711,408.98							
	Diferencia Real Pagado vs. Presupuesto Aprobado	\$954,491.02	88.99%						
	Diferencia Real Pagado vs. Presupuesto Modificado	\$58,758,136.42	11.60%					Fuente de Financiamiento	
Fecha de Evaluación	Descripción de las actividades en estricta correlación a la meta y al método de cálculo	Datos Ingresados			Tipos de Fórmulas y Resultados				
		Numerador	Denominador (Meta)	Denominador (Año anterior Línea base)	Meta Integral para el efecto de evaluación	Judice	Tasa de Variación	Razon O Promedio	Porcentaje (Cobertura, Focalización)
28/04/2026	Informe de Actividades: Primer Trimestre 2026 El Instituto Municipal para la Prevención y Atención de Conductas de Riesgo, nos enfocamos en desarrollar el bienestar de las familias de El Marqués, brindando servicios de calidad salvaguardo y protegiendo el d	9492	36400	35000				26.08	26.08
Tipo de Resultado	Detalle de Resultados por Periodo	Denominador (Metas 100%)		Concepto	Delegaciones		Población Beneficiaria		
Real por Periodo	Mes 3 Marzo	9492	36400			Municipio de El Marqués		231668	
Acumulado	Total	9492			Real	231668	231668		
Observaciones	Número de archivos: 1								




JIMENEZ LOPEZ RAFAEL
Nombre y firma del titular de la dependencia
Validación de la información



GESTIÓN PARA RESULTADOS
MATRIZ DE INDICADORES Y RESULTADOS 2026
Ficha Técnica y Evaluación por Indicador



Dependencia		INSTITUTO MUNICIPAL PARA LA PREVENCIÓN Y ATENCIÓN DE CONDUCTAS DE RIESGO DEL MUNICIPIO DE EL MARQUÉS		Alineación al PMD					
Programa	Programa Vive: Atención y prevención a la salud mental	Clave PMD 01-12-02-01		Fje	01-00-00-00				
		Ejercicio	2026	Programa	01-12-00-00				
		Periodo	202603	Línea de Acción	01-12-02-00				
				Componente	01-12-02-01				
No. de Programa	01120000	Fecha de Evaluación	28/04/2026	NUE Componente	340300				
Componente	Programa de atención psicológica impartido								
Resumen Narrativo	Programa de atención psicológica impartido								
Meta Cuantitativa	17550	Meta Cifras	17550						
Meta Cualitativa	Fortalecer el bienestar emocional y psicológico de los participantes del programa, contribuyendo a la mejora de su calidad de vida y su integración social.			Población Beneficiaria	231668				
Nombre del Indicador	Porcentaje de jóvenes que terminan el tratamiento			Variable a Medir	Beneficiarios				
Método Cálculo	NÚMERO DE JÓVENES QUE TERMINAN EL TRATAMIENTO			Tipo de Fórmula	Porcentaje				
Datos del Indicador	Tipo de Indicador	Gestión	Línea Base		17500				
	Dimensión a Medir	Eficacia	Parámetros de Evaluación y Resultado Somatizado		Evaluación <= 0.85				
	Unidad de Medida	Número total de jóvenes que terminan el tratamiento y son dados de alta			Evaluación > 0.5 <= 0.85				
	Frecuencia de Medición	Trimestral			Evaluación = 0.85				
Datos Presupuestales	Presupuesto Aprobado	\$2,267,002.00		Medios de Verificación	Reporte mensual, recibos de pago y solicitud de atención				
	Presupuesto Modificado	\$25,650,489.86							
	Presupuesto Pagado	\$8,596,665.35							
	Diferencia Real Pagado vs. Presupuesto Aprobado	-\$6,329,663.35	379.21%						
	Diferencia Real Pagado vs. Presupuesto Modificado	\$17,053,824.51	33.51%		Fuente de financiamiento				
Fecha de Evaluación	Descripción de las actividades en estricta correlación a la meta y al método de cálculo	Datos Ingresados				Tipos de Fórmulas y Resultados			
		Numerador	Denominador (Meta)	Denominador (Ano anterior Línea base)	Meta Integral para el efecto de evaluación	Índice	Tasa de Variación	Razón o Promedio	Porcentaje (Cobertura, focalización)
28/04/2026	Informe de Actividades: Primer Trimestre 2026 El Instituto Municipal para la Prevención y Atención de Conductas de Riesgo, nos enfocamos en desarrollar el bienestar de las familias de El Marqués, brindando servicios de calidad salvaguardo y protegiendo el d	5094	17550	15000				29.03	29.03
Tipo de Resultado	Detalle de Resultados por Periodo	Denominador (Metas 100%)		Concepto	Delegaciones	Población Beneficiaria			
Real por Periodo	Mes 3 Marzo	5094	17550		Municipio de El Marqués	231668			
Acumulado	Total	5094			Real	231668	231668		
Observaciones									
					Real	231668	231668		
					Número de archivos:	1			


JIMENEZ LOPEZ RAFAEL
Nombre y firma del titular de la dependencia
Validación de la información

Presidencia Municipal
Comisión de Mejora Regulatoria
Núm. Oficio: **CMR/016/2026**

Asunto: Se remite ficha técnica del PbR correspondiente al 1er trimestre

La Cañada, El Marqués, Qro., a 24 de abril de 2026.

LIC. ROSA MARIA PEREZ CERVANTES
DIRECTORA GENERAL DE COPLADEM DEL MUNICIPIO DE EL MARQUÉS.
P R E S E N T E.

Aprovecho el presente escrito para enviarle un cordial saludo, y a su vez, en respuesta al oficio **COPLADEM/2026/047**, en relación al llenado de la información correspondiente al primer trimestre en el módulo SED del SIM, le remito las fichas técnicas obtenidas del mismo debidamente firmada.

Sin más por el momento y agradeciendo las atenciones al presente, quedo a sus órdenes.

ATENTAMENTE
"Contigo más fuertes"



LIC. JORGE OMAR LÓPEZ JNDA
Titular de la Comisión de Mejora
Regulatoria del Municipio de El Marqués

C.c.p. Archivo
JOLJ



SIAT

Inscríbete de forma gratuita para mantenerte informado de cierres viales, pronósticos de lluvia, desalojos necesarios y otros avisos referentes a tu seguridad.



CENTRO MUNICIPAL
EL MARQUÉS
QUERÉTARO



www.elmarques.gob.mx



Carretera Estatal 210, #6301,
Jesús María, El Marqués, Qro.



442 · 238 · 8400



GESTIÓN PARA RESULTADOS
MATRIZ DE INDICADORES Y RESULTADOS 2026
Ficha Técnica y Evaluación por Indicador



Dependencia	COMISION DE MEJORA REGULATORIA			Alineación al PMD					
Programa	Mejora de la competitividad del municipio	Clave PMD 04-09-04-01		Eje	04-00-00-00				
		Ejercicio	2026	Programa	04-09-00-00				
		Período	202603	Línea de Acci6n	04-09-04-00				
No. de Programa	04090000	Fecha de Evaluaci6n	24/04/2026	Componente	04-09-04-01				
				NUE Componente	170000				
Componente	Programa de la normativa de mejora regulatoria implementada								
Resumen Narrativo	Programa de la normativa de mejora regulatoria implementada								
Meta Cuantitativa	63			Meta Cifras	63				
Meta Cualitativa	Normativa de mejora regulatoria aplicada bajo principios de legalidad, transparencia y previsibilidad, asegurando a la ciudadanía reglas claras y procedimientos definidos.			Poblaci6n Beneficiaria	231668				
Nombre del Indicador	Porcentaje de dependencias que aplican la normativa de mejora regulatoria conforme a los lineamientos establecidos			Variable a Medir	Regulaciones				
Método Cálculo	NTORRYANTDRRYAP*100			Tipo de Fórmula	Porcentaje				
Datos del Indicador	Tipo de Indicador	Gesti6n		Línea Base	1				
	Dimensi6n a Medir	Eficacia		Parámetros de Evaluaci6n y Resultado Semaforzado	Evaluaci6n <= 0.5				
	Unidad de Medida	Número total de regulaciones registradas y actualizadas			Evaluaci6n > 0.5 <= 0.85				
Frecuencia de Medici6n	Trimestral			Evaluaci6n > 0.85					
Datos Presupuestales	Presupuesto Aprobado	5916.214.00		Medios de Verificaci6n	Regulaciones registradas				
	Presupuesto Modificado	886.223.59							
	Presupuesto Pagado	402.426.17							
	Diferencia Real Pagado vs Presupuesto Aprobado	553.787.83	43.92%						
	Diferencia Real Pagado vs Presupuesto Modificado	483.197.42	45.41%		Fuente de Financiamiento				
Fecha de Evaluaci6n	Descripci6n de las actividades en estricta correlaci6n a la meta y al método de cálculo	Datos Ingresados				Tipos de Fórmulas y Resultados			
		Numrador	Denominador (Meta)	Denominador (Año anterior Línea base)	Meta Integral para el efecto de evaluaci6n	Índice	Tasa de Variaci6n	Raci6n o Promedio	Porcentaje (Cobertura, Focalizaci6n)
24/04/2026	Actualizaci6n de la normativa en el Registro de Trámites y Servicios	13	63	1				20.63	20.63
Tipo de Resultado	Detalle de Resultados por Período		Denominador (Metas 100%)		Concepto	Delegaciones	Poblaci6n Beneficiaria		
Real por Período	Mes 3 Marzo	13	63			Municipio de El Marqués	231668		
Acumulado	Total	13							
Observaciones									



LOPEZ LINA JORGE OMAR

Nombre y firma del titular de la dependencia
Validaci6n de la informaci6n



GESTIÓN PARA RESULTADOS
MATRIZ DE INDICADORES Y RESULTADOS 2026
Ficha Técnica y Evaluación por Indicador



Dependencia		COMISION DE MEJORA REGULATORIA		Alineación al PMD					
Programa	Mejora de la competitividad del municipio	Clave PMD 04-09-04-02		Eje	04-00-00-00				
		Ejercicio	2026	Programa	04-09-00-00				
		Periodo	202603	Línea de Acción	04-09-04-00				
No. de Programa	04090000	Fecha de Evaluación		Componente	04-09-04-02				
		24/04/2026		NUE Componente	170000				
Componente	Programa para la actualización del registro de Visitas Domiciliarias								
Resumen Narrativo	Programa para la actualización del registro de Visitas Domiciliarias								
Meta Cuantitativa	57			Meta Cifras	57				
Meta Cualitativa	Contar con un Registro de Visitas Domiciliarias actualizado, sistematizado y confiable, que garantice información oportuna, completa y estandarizada para fortalecer la toma de decisiones, el seguimiento de beneficiarios y la mejora en la prestación de los servicios institucionales.			Población Beneficiaria	231668				
Nombre del Indicador	Porcentaje de registros de visitas domiciliarias actualizados, completos y validados conforme al protocolo institucional			Variable a Medir	Inspecciones				
Método Cálculo	N/DIRYA/N/DIRYAP*100			Tipo de Fórmula	Porcentaje				
Datos del Indicador	Tipo de Indicador	Gestión		Línea Base	1				
	Dimensión a Medir	Eficiencia		Parámetros de Evaluación y Resultado Semaforizado					
	Unidad de Medida	Número total de Inspecciones actualizadas							
	Frecuencia de Medición	Trimestral							
Datos Presupunciales	Presupuesto Aprobado	\$503,614.00		Medios de Verificación				Control de visitas	
	Presupuesto Modificado	\$252,346.03							
	Presupuesto Pagado	\$146,572.59							
	Diferencia Real Pagado vs. Presupuesto Aprobado	\$357,041.41	29.10%						
	Diferencia Real Pagado vs. Presupuesto Modificado	\$105,773.44	58.08%		Fuente de Financiamiento				
Fecha de Evaluación	Descripción de las actividades en estricta correlación a la meta y al método de cálculo	Datos Ingresados				Tipos de Fórmulas y Resultados			
		Numerador	Denominador (Meta)	Denominador (Ant o anterior Línea base)	Meta Integral para el efecto de evaluación	Índice	Tasa de Variación	Razón o Promedio	Porcentaje (Cobertura, Focalización)
24/04/2026	Actualización de la información del personal adscrito al municipio con la facultad para realizar inspecciones, verificaciones o visitas domiciliarias	11	57	1				19.3	19.3
Tipo de Resultado	Detalle de Resultados por Periodo		Denominador (Metas 100%)		Concepto	Delegaciones	Población Beneficiaria		
Real por Periodo	Mes 3 Marzo	11	57			Municipio de El Marqués	231668		
					Plançado				
Acumulado	Total	11			Real	231668	231668		
Observaciones									

LOPEZ INDA JORGE OMAR

Nombre y firma del titular de la dependencia
Validación de la Información





DEPENDENCIA: Dirección de Comunicación Social
Nº DE OFICIO: DCS/082/2026

Jesús María, El Marqués, Qro., a 21 de abril de 2026.

Lic. Rosa María Pérez Cervantes
Directora General de COPLADEM
PRESENTE

Sirva este medio para enviarle un cordial saludo, asimismo en alcance a su oficio COPLADEM/2026/046, en donde solicita sea reportado el avance de los **indicadores y del gasto respecto al PBR 2026**, de la dependencia a mi cargo, generados durante el **primer trimestre de 2026** (enero-marzo); le hago llegar de manera adjunta dicha información, para dar cumplimiento a los requerimientos que se hacen para la cuenta pública.

Agradeciendo de antemano las atenciones que sirvan dar al presente, quedo de Usted.

Atentamente
"Contigo más Fuertes"



Lic. Gibrán Salgado Pérez
Director de Comunicación Social

C.c.p. Archivo




Inscríbete de forma gratuita para mantenerte informado de cierres viales, pronósticos de lluvia, desalojos necesarios y otros avisos referentes a tu seguridad.



GESTIÓN PARA RESULTADOS
MATRIZ DE INDICADORES Y RESULTADOS 2026
 Ficha Técnica y Evaluación por Indicador



Dependencia		DIRECCION DE COMUNICACION SOCIAL				Alineación al PMD				
Programa	Construcción y mantenimiento de una imagen institucional municipal potente en la sociedad o impulso de la interacción de la población con el municipio.	Clave PMD 05-06-01-01				Eje	05-00-00-00			
		Ejercicio	2026			Programa	05-06-00-00			
		Periodo	202603			Línea de Acción	05-06-01-00			
No. de Programa	05060000	Fecha de Evaluación	21/04/2026			Componente	05-06-01-01			
Componente		Estrategias de comunicación e innovación tecnológica para fortalecer el vínculo sociedad y gobierno operando.								
Resumen Narrativo		Estrategias de comunicación e innovación tecnológica para fortalecer el vínculo sociedad y gobierno operando								
Meta Cuantitativa	17	Meta Cifras	17							
Meta Cualitativa	Implementar y operar estrategias de comunicación e innovación tecnológica que fortalezcan el vínculo entre la sociedad y el gobierno, promoviendo una interacción más fluida, accesible, transparente y participativa	Población Beneficiaria	29							
Nombre del Indicador	Porcentaje de campañas y difusiones realizadas				Variable a Medir	Campañas				
Método Cálculo	NIDCPYDDR/NTDCYDR*100				Tipo de Fórmula	Porcentaje				
Datos del Indicador	Tipo de Indicador	Gestión		Línea Base		16				
	Dimensión a Medir	Eficacia		Parámetros de Evaluación y Resultado Semafortizado		Evaluación <= 0.5		V e r d e		
	Unidad de Medida	Número total de campañas publicitarias y de difusiones realizadas				Evaluación > 0.5 <= 0.85				
Frecuencia de Medición	Trimestral				Evaluación > 0.85					
Datos Presupuestales	Presupuesto Aprobado	\$4,543,271.00		Medios de Verificación		Períodos, capturas de pantalla y fotografías				
	Presupuesto Modificado	\$7,786,149.54								
	Presupuesto Pagado	\$2,352,761.07								
	Diferencia Real Pagado vs. Presupuesto Aprobado	\$2,190,509.93	51.79%							
	Diferencia Real Pagado vs. Presupuesto Modificado	\$5,433,388.47	30.22%							Fuente de Financiamiento
Fecha de Evaluación	Descripción de las actividades en estricta correlación a la meta y al método de cálculo	Datos Ingresados				Tipos de Fórmulas y Resultados				
		Numerador	Denominador (Meta)	Denominador (Año anterior Línea base)	Meta Integral para el efecto de evaluación	Índice	Tasa de Variación	Razón o Promedio	Porcentaje (Cobertura, Focalización)	Porcentaje de Avance
21/04/2026	Se realizaron 9 campañas publicitarias base, mismas que fueron difundidas en los diferentes medios de comunicación contratados.	9	17	16				52.94	52.94	
Tipo de Resultado	Detalle de Resultados por Período	Denominador (Metas 100%)		Concepto	Delegaciones		Población Beneficiaria			
Real por Período	Mes 3 Marzo	9	17		Planeado	Municipio de El Marqués		29		
Acumulado	Total	9				Real	29		29	
Observaciones						Número de archivos:	1			


SANTIAGO PÉREZ CORDERO
 Nombre y firma del titular de la dependencia
 Validación de la información



COORDINACIÓN DE GABINETE MUNICIPAL
OF. NUM: CGM/0072/2026

Asunto: Entrega de fichas técnica PBR 1er trimestre 2026.

JESÚS MARÍA, EL MARQUÉS 24 DE ABRIL DE 2026.

LIC. ROSA MARÍA PÉREZ CERVANTES,
DIRECTORA GENERAL DEL COMITÉ DE PLANEACIÓN
PARA EL DESARROLLO MUNICIPAL (COPLADEM)
DEL MUNICIPIO DE EL MARQUÉS
PRESENTE.

Por este medio, hago referencia al oficio COPLADEM/2026/046 de fecha 17 de abril del año en curso, mediante el que solicita a esta Coordinación de Gabinete proporcione la información relativa al avance de indicadores que correspondan al Primer Trimestre de 2026, referente al Presupuesto basado en Resultados.

Al respecto, conforme lo indicado por el enlace del Comité a su cargo, anexo al presente se hace entrega de la impresión de las fichas técnicas generadas en el Sistema SED.

Sin más por el momento, aprovecho la ocasión para enviarle un cordial saludo.

ATENTAMENTE
"CONTIGO MÁS FUERTES"



El Marqués
Gobierno Municipal
2024-2027

COORDINACIÓN DE
GABINETE MUNICIPAL
SECRETARÍA MUNICIPAL DE EL MARQUÉS

M. EN A.P. CLAUDIA MARTÍNEZ GUEVARA
COORDINADORA DE GABINETE MUNICIPAL

CMG/ram
c.c.p / archivo



GESTIÓN PARA RESULTADOS
MATRIZ DE INDICADORES Y RESULTADOS 2026
 Ficha Técnica y Evaluación por Indicador



Dependencia	COORDINACION DE GABINETE MUNICIPAL				Alineación al PMD					
Programa	Gestión de resultados concretos y eficientes en el uso de los recursos públicos.	Clave PMD		Ejercicio	2026	Periodo	202603	Eje	05-00-00-00	
		05-02-02-01						Programa	05-02-00-00	
								Linea de Acción	05-02-02-00	
No. de Programa	05020000	Fecha de Evaluación		24/04/2026		Componente	05-02-02-01			
Reportes sobre seguimiento al avance del cumplimiento del plan municipal de desarrollo integrados						NUE Componente		130000		
Componente	Reportes sobre seguimiento al avance del cumplimiento del plan municipal de desarrollo integrados									
Resumen Narrativo	Reportes sobre seguimiento al avance del cumplimiento del plan municipal de desarrollo integrados									
Meta Cuantitativa	4	Meta Cifras		4						
Meta Cualitativa	Formular, aprobar e implementar el plan municipal de desarrollo (PMD) 2024-2027.		Población Beneficiaria		29					
Nombre del Indicador	Porcentaje de reportes entregados dentro de los plazos establecidos		Variable a Medir		Reportes					
Método Cálculo	NTDREAINIDRP*100		Tipo de Fórmula		Porcentaje					
Datos del Indicador	Tipo de Indicador	Gestión		Linea Base		4				
	Dimensión a Medir	Eficacia		Parámetros de Evaluación y Resultado Semaforzado		Evaluación >= 0.9		Verde		
	Unidad de Medida	Número total de reportes entregados a tiempo				Evaluación > 0.5 <= 0.85		Amarillo		
	Frecuencia de Medición	Trimestral				Evaluación > 0.85		Rojo		
Datos Presupuestales	Presupuesto Aprobado	\$1,720,048.00		Modios de Verificación		Reportes trimestrales				
	Presupuesto Modificado	\$1,732,481.23								
	Presupuesto Pagado	\$1,037,062.98								
	Diferencia Real Pagado vs. Presupuesto Aprobado	\$682,985.02	80.29%							
	Diferencia Real Pagado vs. Presupuesto Modificado	\$695,418.25	59.86%	Fuente de Financiamiento						
Fecha de Evaluación	Descripción de las actividades en estricta correlación a la meta y al método de cálculo	Datos Ingresados				Tipos de Fórmulas y Resultados				
		Numcrador	Denominador (Meta)	Denominador (An o anterior Linea base)	Meta Integral para el efecto de evaluación	Indice	Tasa de Variación	Razon ó Promedio	Porcentaje (Cobertura Focalización)	Porcentaje de Avance
24/04/2026	Se llevó a cabo la recopilación de la información del avance en el cumplimiento de los compromisos establecidos en el Plan Municipal de Desarrollo establecidos por las dependencias y entidades del municipio.	1	4	4				25	25	
Tipo de Resultado	Detalle de Resultados por Periodo		Denominador (Metas 100%)		Concepto	Delegaciones	Población Beneficiaria			
Real por Periodo	Mes 3 Marzo	1	4		Planificado	Municipio de El Marqués	29			
Acumulado	Total	1				Real	29	29		
Observaciones					Numero de archivos:	1				

COPLADEM
 14: 28
 27 ABR. 2026
 RECIBIDO

MARTINEZ GUTYARA CLAUDIA
 Nombre y firma del titular de la dependencia.
 Validación de la información



COORDINACIÓN DE
 GABINETE MUNICIPAL
 PRESIDENCIA MUNICIPAL DE EL MARQUÉS



GESTIÓN PARA RESULTADOS
MATRIZ DE INDICADORES Y RESULTADOS 2026
 Ficha Técnica y Evaluación por Indicador



Dependencia		COORDINACION DE GABINETE MUNICIPAL				Alineación al PMD							
Programa	Hacia un municipio que funcione mejor a su interior.	Clave PMD 05-07-02-01				Eje	05-00-00-00						
		Ejercicio	2026			Programa	05-07-00-00						
		Periodo	202603			Línea de Acción	05-07-02-00						
No. de Programa	05070000	Fecha de Evaluación				Componente	05-07-02-01						
Componente		Gabinete municipal establecido y puesto en operación				NUE Componente	130000						
Resumen Narrativo		Gabinete municipal establecido y puesto en operación											
Meta Cuantitativa	12					Meta Cifras	12						
Meta Cualitativa	Convocar a sesiones de gabinete municipal, llevar a cabo preparativos de la sala para la realización de la reunión, dirigir sesión y llevar seguimiento al cumplimiento de los acuerdos tomados.					Población Beneficiaria	29						
Nombre del Indicador	Porcentaje de sesiones ordinarias de gabinete realizadas					Variable a Medir	Sesiones						
Método Cálculo	NTDSORINTDSOP*100					Tipo de Fórmula	Porcentaje						
Datos del Indicador	Tipo de Indicador	Gestión		Linea Base		12							
	Dimensión a Medir	Eficacia		Parámetros de Evaluación y Resultado Somaforizado		<table border="1"> <tr><td>Evaluación > 0.85</td></tr> <tr><td>Evaluación > 0.5 <= 0.85</td></tr> <tr><td>Evaluación < 0.5</td></tr> </table>					Evaluación > 0.85	Evaluación > 0.5 <= 0.85	Evaluación < 0.5
	Evaluación > 0.85												
	Evaluación > 0.5 <= 0.85												
Evaluación < 0.5													
Unidad de Medida	Número total de sesiones ordinarias realizadas				V e r d e								
Frecuencia de Medición	Trimestral				●								
Datos Presupuestares	Presupuesto Aprobado	\$3,360,114.00		Medios de Verificación		Lista de asistencia							
	Presupuesto Modificado	\$3,765,139.11											
	Presupuesto Pagado	\$414,565.69											
	Diferencia Real Pagado vs. Presupuesto Aprobado	\$2,945,548.31	12.34%										
	Diferencia Real Pagado vs. Presupuesto Modificado	\$3,351,573.42	11.01%	Fuente de Financiamiento									
Fecha de Evaluación	Descripción de las actividades en estricta correlación a la meta y al método de cálculo	Datos Ingresados				Tipos de Fórmulas y Resultados							
		Numerador	Denominador (Meta)	Denominador (Ant o anterior Linea Base)	Meta Integral para el efecto de evaluación	Índice	Tasa de Variación	Razon o Promedio	Porcentaje (Cobertura, Focalización)	Porcentaje de Avance			
24/04/2026	Se llevaron a cabo 3 sesiones de gabinete (una por mes) para la toma de acuerdos y distintos temas relacionados con la administración municipal.	3	12	12				25	25				
Tipo de Resultado	Detalle de Resultados por Periodo	Denominador (Metas 100%)		Concepto	Delegaciones	Población Beneficiaria							
Real por Periodo	Mes 3 Marzo	3	12		Municipio de El Marqués	29							
Acumulado	Total	3			Panoadu								
Observaciones					Real	29	29						
					Numero de archivos:	1							

24. 28 hrs
 27 ABR. 2026
 RECONOCIDO

Nombre y firma del titular de la dependencia
 El Marqués
 Validación de la información
 2026.02.22

COORDINACION DEL
 GABINETE MUNICIPAL
 PROBLEMA MUNICIPAL DE EL MARQUES



GESTIÓN PARA RESULTADOS
MATRIZ DE INDICADORES Y RESULTADOS 2026
Ficha Técnica y Evaluación por Indicador



Dependencia		DIRECCIÓN DEL COPLADFM DE EL MARQUÉS, QUERÉTARO				Alineación al PMD				
Programa	Hacia un municipio que funcione mejor a su interior.	Clave PMD 05-07-01-01				Fje	05-00-00-00			
		Ejercicio	2026			Programa	05-07-00-00			
		Periodo	202603			Línea de Acción	05-07-01-00			
Nº. de Programa	05070000	Fecha de Evaluación		29/04/2026		Componente	05-07-01-01			
Componente		Presupuesto basado en resultados implementado								
Resumen Narrativo		Presupuesto basado en resultados implementado								
Meta Cuantitativa	116					Meta Cifras	116			
Meta Cualitativa	"Implementar un presupuesto basado en resultados, que vincule de manera clara y directa la asignación de recursos con la obtención de resultados medibles y verificables en las áreas clave de la administración municipal, mejorando la eficiencia, transparencia y efectividad en la gestión pública"					Población Beneficiaria	29			
Nombre del Indicador	Porcentaje de programas presupuestarios entregados y evaluados.					Variable a Medir	Pbr's			
Método Cálculo	NDPPVE/NDPPR*100					Tipo de Fórmula	Porcentaje			
Datos del Indicador	Tipo de Indicador	Gestión		Línea Base		116				
	Dimensión a Medir	Eficacia		Parámetros de Evaluación y Resultado Semaforzado		Evaluación > 0.85		Verde		
	Unidad de Medida	Número de programas presupuestarios entregados y evaluados				Evaluación > 0.5 <= 0.85				
	Frecuencia de Medición	Trimestral				Evaluación > 0.85				
Datos Presupuestales	Presupuesto Aprobado	\$2,061,907.00		Medios de Verificación		Reportes del SIM y carpeta de físico				
	Presupuesto Modificado	\$1,325,518.22								
	Presupuesto Pagado	\$949,019.78								
	Diferencia Real Pagado vs. Presupuesto Aprobado	\$1,112,887.22	46.03%							
	Diferencia Real Pagado vs. Presupuesto Modificado	\$376,498.44	71.60%		Fuente de Financiamiento					
Fecha de Evaluación	Descripción de las actividades en estricta correlación a la meta y al método de cálculo	Datos Ingresados				Tipos de Fórmulas y Resultados				
		Numeral	Denominador (Meta)	Denominador (Año anterior Línea Base)	Meta Integral para el efecto de evaluación	Índice	Tasa de Variación	Razón o Promedio	Porcentaje (Cobertura, Focalización)	Porcentaje de Avance
29/04/2026	Se giró un oficio con número COPLADEM/2026/047 a todas las dependencias de este Ayuntamiento, para solicitar el avance físico-financiero del Pbr correspondiente al primer trimestre.	26	116	116				22.41	22.41	
Tipo de Resultado	Detalle de Resultados por Periodo		Denominador (Metas 100%)		Concepto	Delegaciones		Población Beneficiaria		
Real por Periodo	Mes 3 Marzo	26	116		Planeado	Municipio de El Marqués		29		
Acumulado	Total	26				Real	29	29		
Observaciones						Número de archivos:		1		

PERCE CERVANTES ROSA MARÍA
Nombre y firma del titular de la dependencia
Validación de la información



GESTIÓN PARA RESULTADOS
MATRIZ DE INDICADORES Y RESULTADOS 2026
 Ficha Técnica y Evaluación por Indicador



Dependencia	DIRECCIÓN DEL COPLADEM DE EL MARQUÉS, QUERÉTARO			Alineación al PMD					
Programa	Hacia un municipio que funcione mejor a su interior.	Clave PMD 05-07-01-02		Eje	05-00-00-00				
		Ejercicio	2026	Programa	05-07-00-00				
		Período	202603	Línea de Acción	05-07-01-00				
No. de Programa	05070000	Fecha de Evaluación	29/04/2026	Componente	05-07-01-02				
Componente	Fondos federales y recursos propios evaluados								
Resumen Narrativo	Fondos federales y recursos propios evaluados								
Meta Cuantitativa	4	Meta Cifras	4	NUE Componente	310000				
Meta Cualitativa	Evaluar de manera continua y sistemática la asignación, ejecución y resultados de los fondos federales y los recursos propios del municipio, garantizando su utilización eficiente, transparente y alineada con los objetivos estratégicos de desarrollo municipal			Población Beneficiaria	29				
Nombre del Indicador	Porcentaje de evaluaciones realizadas			Variable a Medir	Evaluaciones				
Método Cálculo	NDERINDEP*100			Tipo de Fórmula	Porcentaje				
Datos del Indicador	Tipo de Indicador	Gestión	Línea Base	4					
	Dimensión a Medir	Eficacia	Parámetros de Evaluación y Resultado Semiforzado						
	Unidad de Medida	Número de evaluaciones realizadas							
Frecuencia de Medición	Trimestral								
Datos Presupuestales	Prosupuesto Aprobado	\$1,285,696.00	Medios de Verificación	Link de publicación, y libros empastados.					
	Prosupuesto Modificado	\$2,336,758.75							
	Prosupuesto Pagado	\$162,977.39							
	Diferencia Real Pagado vs. Presupuesto Aprobado	\$1,122,718.61						12.58%	
	Diferencia Real Pagado vs. Presupuesto Modificado	\$2,173,780.76						6.97%	Fuente de Financiamiento
Fecha de Evaluación	Descripción de las actividades en estricta correlación a la meta y al método de cálculo	Datos Ingresados				Tipos de Fórmulas y Resultados			
		Numeral	Denominador (Meta)	Denominador (Año anterior Línea base)	Meta Integral para el efecto de evaluación	Índice	Tasa de Variación	Razón o Promedio	Porcentaje (Cobertura, Focalización)
29/04/2026	De acuerdo al cronograma establecido, nos encontramos en la etapa inicial y en gestión de la audiencia correspondiente con los regidores.	0	4	4				0	0
Tipo de Resultado	Detalle de Resultados por Período	Denominador (Metas 100%)		Concepto	Delegaciones	Población Beneficiaria			
Real por Período	Mes 3 Marzo	0	4	Pancado	Municipio de El Marqués	29			
Acumulado	Total	0		Real	29	29			
Observaciones	Alcanzaremos la meta programada en la última fase (cuarto trimestre), debido a la naturaleza del proceso para el cumplimiento de este componente			Número de archivos:	1				

PEREZ SEPANTU ROSA MARIA

Nombre y firma del titular de la dependencia
 Validación de la Información



Dependencia: Presidencia Municipal

Sección: Sra. Desarrollo Agropecuario

Oficio No.: SDA/114/2026

Asunto: Reporte 1er trimestre 2026

El Marqués, Querétaro, a 22 de abril del 2026.

Lic. Rosa María Pérez Cervantes.

Directora General de COPLADEM.

Presente.

En respuesta al oficio COPLADEM/2026/046 enviado a esta Secretaría, solicitando la actualización de la información del PbR correspondiente al 1er trimestre del ejercicio 2026, me permito entregarle la información solicitada.

Sin más por el momento, agradezco anticipadamente la atención que brinde a la presente y aprovecho el medio para enviarle un cordial saludo.

Atentamente
"CONTIGO MAS FUERTES"



MVZ. Alejandro Domínguez Servién

Secretario de Desarrollo Agropecuario

C.c.p.- Archivo

LRB



Inscríbete de forma gratuita para mantenerte informado de cierres viales, pronósticos de lluvia, desalojos necesarios y otros avisos referentes a tu seguridad.



GESTIÓN PARA RESULTADOS
MATRIZ DE INDICADORES Y RESULTADOS 2026
 Ficha Técnica y Evaluación por Indicador



Dependencia	SECRETARÍA DE DESARROLLO AGROPECUARIO			Alineación al PMD					
Programa	Impulsar al sector agrícola hacia mejores y mejores niveles de desarrollo	Clave PMD		Eje	04-00-00-00				
		04-02 01-01		Programa	04 02-00-00				
		Ejercicio	2026	Línea de Acción	04-02-01-00				
		Periodo	202603	Componente	04 02-01-01				
No. de Programa	04020000	Fecha de Evaluación	22/04/2026	NIF Componente	260000				
Componente	Asistencia técnica, capacitación y apoyo directo a los productores agrícolas entregada								
Resumen Narrativo	Asistencia técnica capacitación y apoyo directo a los productores agrícolas entregada								
Meta Cuantitativa	1300	Meta Cifras	1300						
Meta Cualitativa	Lograr que los productores agrícolas, experimenten una mejora significativa en sus capacidades productivas, la sostenibilidad de sus prácticas agrícolas y su bienestar económico			Población Beneficiaria	231668				
Nombre del Indicador	Porcentaje de asistencia y apoyos otorgados a agricultores			Variable a Medir	Agricultores				
Método Cálculo	NDPAQRAYA/NDPAQSATYAP*100			Tipo de Fórmula	Porcentaje				
Datos del Indicador	Tipo de Indicador	Gestión	Línea Base	1290					
	Dimensión a Medir	Eficacia	Parámetros de Evaluación y Resultado Semaforizado	Evaluación <= 0.5					
	Unidad de Medida	Número de productores agrícolas que reciben asistencia y apoyo		Evaluación > 0.5 <= 0.85					
Frecuencia de Medición	Trimestral	Evaluación > 0.85							
Datos Presupuestales	Presupuesto Aprobado	\$9,425,683.00	Medios de Verificación	Base de datos y expediente físico					
	Presupuesto Modificado	\$12,533,627.28							
	Presupuesto Pagado	\$6,215,088.62							
	Diferencia Real Pagado vs. Presupuesto Aprobado	\$3,210,584.38 65.94%							
	Diferencia Real Pagado vs. Presupuesto Modificado	\$6,318,538.66 49.59%							
			Fuente de Financiamiento						
Fecha de Evaluación	Descripción de las actividades en estricta correlación a la meta y al método de cálculo	Datos Ingresados				Tipos de Fórmulas y Resultados			
		Numerador	Denominador (Meta)	Denominador (Año anterior Línea base)	Meta Integral para el efecto de evaluación	Indic	Tasa de Variación	Razón o Promedio	Porcentaje (Cobertura, Focalización)
22/04/2026	BRINDAR CAPACITACION, ASISTENCIA TECNICA, TRANSFERENCIA DE TECNOLOGIA, SANIDAD VEGETAL,, APOYAR CON IMPLEMENTOS, EQUIPAMIENTO, INFRAESTRUCTURA Y TECNIFICACION DE RIEGO A LOS PRODUCTORES AGRICOLAS DEL MUNICIPIO (LOS BENEFICIARIOS DE APO	371	1300	1290				28.54	28.54
Tipo de Resultado	Detalle de Resultados por Periodo		Denominador (Metas 100%)		Concepto	Delegaciones	Población Beneficiaria		
Real por Periodo	Mes 3 Marzo	371	1300			Municipio de El Marqués	231668		
					Planeado				
Acumulado	Total	371			Real	MUNICIPIO DE EL MARQUÉ	231668		
Observaciones	LOS BENEFICIARIOS DE APOYOS DIRECTOS SON 66 Y LOS BENEFICIARIOS CON ASISTENCIA TECNICA Y ARBOLES PARA REFORESTAR SON 305				Número de archivos:	2			



DOMINQUEZ SERVIENTE ALEJANDRO LUIS
 Nombre y firma del Titular de la dependencia
 Validación de la información



GESTIÓN PARA RESULTADOS
MATRIZ DE INDICADORES Y RESULTADOS 2026
 Ficha Técnica y Evaluación por Indicador



Dependencia	SECRETARIA DE DESARROLLO AGROPECUARIO			Alineación al PMD					
Programa	Fomento al sector ganadero	Clave PMD 04-03-01-01		Eje	04-00-00-00				
		Ejercicio	2026	Programa	04-03-00-00				
		Periodo	202603	Línea de Acción	04-03-01-00				
No. de Programa	04030000	Fecha de Evaluación	22/04/2026	Componente	04-03-01-01				
				NUE Componente	280000				
Componente	Asistencia técnica, capacitación y apoyo directo a los productores ganaderos entregada								
Resumen Narrativo	Asistencia técnica capacitación y apoyo directo a los productores ganaderos entregada								
Meta Cuantitativa	2550	Meta Cifras	2550						
Meta Cualitativa	Lograr que los productores ganaderos experimenten una mejora significativa en sus capacidades productivas, la sostenibilidad de sus prácticas ganaderas, y su bienestar económico			Población Beneficiaria	231668				
Nombre del Indicador	Porcentaje de asistencia y apoyos otorgados a ganaderos			Variable a Medir	Ganaderos				
Método Cálculo	NDPQGRAYA/NDPQSATYA*100			Tipo de Fórmula	Porcentaje				
Datos del Indicador	Tipo de Indicador	Gestión	Línea Base	2500					
	Dimensión a Medir	Eficacia	Parámetros de Evaluación y Resultado Semafórico	Evaluación > 0.5		Verde			
	Unidad de Medida	Número de productores ganaderos que reciben asistencia y apoyo		Evaluación > 0.5 <= 0.85					
	Frecuencia de Medición	Trimestral	Evaluación > 0.85						
Datos Presupuestales	Presupuesto Aprobado	\$4,332,118.00	Medios de Verificación	Base de datos y expediente físico					
	Presupuesto Modificado	\$4,733,189.16							
	Presupuesto Pagado	\$1,387,370.40							
	Diferencia Real Pagado vs. Presupuesto Aprobado	\$2,944,747.60 32.03%		Fuente de financiamiento					
	Diferencia Real Pagado vs. Presupuesto Modificado	\$3,345,818.76 29.31%							
Fecha de Evaluación	Descripción de las actividades en estricta correlación a la meta y al método de cálculo	Datos Ingresados				Tipos de Fórmulas y Resultados			
		Numerador	Denominador (Meta)	Denominador (Año anterior Línea base)	Meta Integral para efecto de evaluación	Índice	Tasa de Variación	Razón o Promedio	Porcentaje (Cobertura, Focalización)
22/04/2026	GESTIONAR SERVICIOS VETERINARIOS PARA REGISTRO DE PATENTE GANADERA, UPP, APOYAR CON MEJORAMIENTO GENETICO, SUBSIDIOS PARA MEJORAR LA PRODUCCION PECUARIA, BRINDAR SERVICIOS DE SANIDAD ANIMAL, VACUNACION, DESPARASITACION, VITAMINACION Y EM	971	2550	2500				38.08	38.08
Tipo de Resultado	Detalle de Resultados por Periodo	Denominador (Metas 100%)		Concepto	Delegaciones	Población Beneficiaria			
Real por Periodo	Mes 3 Marzo	971	2550	Periodo	Municipio de El Marqués	231668			
Acumulado	10:00 am	Total	971	Real	MUNICIPIO DE EL MARQUÉ	231668			
Observaciones	20	LOS BENEFICIARIOS DE APOYOS DIRECTOS FUERON 4 Y BENEFICIARIOS DE ASISTENCIA TECNICA Y SERVICIOS VETERINARIOS FUERON 967		Numero de archivos	2				



DOMINGUEZ BERVEN ALEJANDRO LUIS
 Nombre y firma del titular de la dependencia
 Validación de la información



GESTIÓN PARA RESULTADOS
MATRIZ DE INDICADORES Y RESULTADOS 2026
 Ficha Técnica y Evaluación por Indicador



Dependencia		SECRETARIA DE DESARROLLO AGROPECUARIO			Alineación al PMD								
Programa	Desarrollo rural integral	Clave PMD 04-04-02-01			Eje	04-00-00-00							
		Ejercicio	2026		Programa	04-04-00-00							
		Periodo	202603		Linea de Acción	04-04-02-00							
No. de Programa	04040000	Fecha de Evaluación	22/04/2026		Componente	04-04-02-01							
Componente		Gestión de proyectos, capacitación y apoyos directos para el desarrollo rural integral ejecutado											
Resumen Narrativo		Gestión de proyectos capacitación y apoyos directos para el desarrollo rural integral ejecutado											
Meta Cuantitativa	1400	Meta Cifras	1400										
Meta Cualitativa	Contribuir de manera significativa a la transformación social y económica de las comunidades rurales, promoviendo la mejora en sus capacidades productivas, el acceso a servicios básicos, el fortalecimiento de la autonomía de los productores y la mejora de la calidad de vida de los habitantes				Población Beneficiaria	231668							
Nombre del Indicador	Porcentaje de promociones y capacitaciones impartidas				Variable a Medir	Personas							
Método Cálculo	NDPAQRCADOGDPINDPQSCADGGDP*100				Tipo de Fórmula	Porcentaje							
Datos del Indicador	Tipo de Indicador	Gestión		Linea Base	1385								
	Dimensión a Medir	Eficiencia		Parámetros de Evaluación y Resultado Semaforizado	<table border="1"> <tr><td>Evaluación < 0.5</td><td rowspan="3">R O J O</td></tr> <tr><td>Evaluación > 0.5 <= 0.85</td></tr> <tr><td>Evaluación > 0.85</td></tr> </table>					Evaluación < 0.5	R O J O	Evaluación > 0.5 <= 0.85	Evaluación > 0.85
	Evaluación < 0.5	R O J O											
	Evaluación > 0.5 <= 0.85												
Evaluación > 0.85													
Unidad de Medida	Número de productores agropecuarios que reciben capacitación, apoyos directos												
Frecuencia de Medición	Trimestral												
Datos Presupuestales	Presupuesto Aprobado	\$4,452,452.00		Medios de Verificación	Listado de asistencia y fotografías								
	Presupuesto Modificado	\$4,835,123.48											
	Presupuesto Pagado	\$3,016,272.21											
	Diferencia Real Pagado vs. Presupuesto Aprobado	\$1,436,179.79	67.74%										
	Diferencia Real Pagado vs. Presupuesto Modificado	\$1,818,851.27	62.36%		Fuente de Financiamiento								
Fecha de Evaluación	Descripción de las actividades en estricta correlación a la meta y al método de cálculo	Datos Ingresados				Tipos de Fórmulas y Resultados							
		Numerador	Denominador (Meta)	Denominador (Año anterior Linea base)	Meta Integral para el efecto de evaluación	Índice	Tasa de Verificación	Razón ó Promedio	Porcentaje (Cobertura, Focalización)	Porcentaje de Avance			
22/04/2026	APOYAR CON CAPACITACION, EQUIPAMIENTO, INFRAESTRUCTURA Y MAQUINARIA PARA DETONAR EL DESARROLLO RURAL, INCENTIVANDO LA SEGURIDAD AGROALIMENTARIA DE LOS PRODUCTORES AGROPECUARIOS DEL MUNICIPIO DE EL MARQUES, PRINCIPALMENTE A GRUPOS PRIORITARIO	142	1400	1385				10.14	10.14				
Tipo de Resultado	Detalle de Resultados por Periodo	Denominador (Metas 100%)		Concepto	Delegaciones	Población Beneficiaria							
Real por Periodo	Mes 3 Marzo	142	1400		Municipio de El Marqués	231668							
Acumulado	10:00 de la Total	142			Planes de								
Observaciones	LOS BENEFICIARIOS DE PROGRAMAS DIRECTOS SON 142 Y SE ANEXA LISTA DE EVIDENCIA				Real	MUNICIPIO DE EL MARQU	231668						
					Número de archivos:	2							



Dominguez Servien Alejandro Luis
 DOMINGUEZ SERVIEN ALEJANDRO LUIS
 Nombre y firma del titular de la dependencia
 Validación de la información



FORMATO DE RESGUARDO DE ARCHIVO DE EVIDENCIAS

DATOS DEL ÁREA RESPONSABLE	
Nombre de la dependencia:	Secretaría de Desarrollo Agropecuario
Nombre de la persona encargada:	MVZ. Luis Raúl Bueno Olvera
Fecha del reporte:	31/03/2026

# DEL COMPONENTE	ESTATUS DEL (LOS) ARCHIVO (S)			
	RESGUARDO EN FÍSICO		RESGUARDO EN DIGITAL	
26001	<input checked="" type="checkbox"/>	Carpetas ubicadas en la estantería de la dirección de ganadería.	<input checked="" type="checkbox"/>	Se encuentra de manera digital en la computadora del director de ganadería
26002	<input checked="" type="checkbox"/>	Carpetas ubicadas en la estantería de la dirección de agricultura.	<input checked="" type="checkbox"/>	Se encuentra de manera digital en la computadora del director de agricultura.
26003	<input checked="" type="checkbox"/>	Carpetas ubicadas en la estantería de la dirección de desarrollo rural.	<input checked="" type="checkbox"/>	Se encuentra de manera digital en la computadora del director de desarrollo
	<input type="checkbox"/>		<input type="checkbox"/>	
	<input type="checkbox"/>		<input type="checkbox"/>	
	<input type="checkbox"/>		<input type="checkbox"/>	
	<input type="checkbox"/>		<input type="checkbox"/>	
	<input type="checkbox"/>		<input type="checkbox"/>	
	<input type="checkbox"/>		<input type="checkbox"/>	

Observaciones:

[Handwritten signature]
Firma



Inscríbete de forma gratuita para mantenerte informado de cierres viales, pronósticos de lluvia, desastres naturales y otros avisos referentes a tu seguridad.





DEPENDENCIA: SECRETARÍA DE DESARROLLO ECONÓMICO
N° DE OFICIO: SDE/151/2026.
ASUNTO: GUÍA CONSULTIVA INAFED.

La Cañada, El Marqués, Querétaro 27 de abril de 2026

LIC. ROSA MARÍA PÉREZ CERVANTES
DIRECTORA GENERAL DEL COPLADEM
DEL MUNICIPIO EL MARQUÉS, QRO.
PRESENTE

Sirva el medio para dirigirle un afectuoso saludo; en respuesta al oficio COPLADEM/2026/046, por este medio remito el avance de indicadores correspondiente al Presupuesto Basado en Resultados PBR del ejercicio fiscal 2026, correspondiente al 1er trimestre de 2026, mismo que ha sido cargado en el módulo SED del sistema SIM, para lo cual se adjuntan las fichas técnicas debidamente firmadas, así como los formatos de evidencia.

Por lo que se solicita tenga a esta Secretaría a mi cargo dando cumplimiento en tiempo y forma con lo solicitado.

Sin más por el momento, quedo de Usted, reiterándole mis respetos institucionales

ATENTAMENTE

"CONTIGO MAS FUERTES"



Lic. Misael Aguilar Centeno
Secretario de Desarrollo Económico

**SECRETARÍA DE
DESARROLLO ECONÓMICO**
PRESIDENCIA MUNICIPAL DE EL MARQUÉS



Inscríbete de forma gratuita para mantenerte informado de cierres viales, pronósticos de lluvia, desalojos necesarios y otros avisos referentes a tu seguridad.

Página 1 de 606



GESTIÓN PARA RESULTADOS
MATRIZ DE INDICADORES Y RESULTADOS 2026
 Ficha Técnica y Evaluación por Indicador



Dependencia		SECRETARIA DE DESARROLLO ECONOMICO				Alineación al PMD			
Programa	Apoyo a la población desempleada para obtención de un empleo formal	Clave PMD 04-13-02-01				Eje	04-00-00-00		
		Ejercicio	2026			Programa	04-13-00-00		
		Periodo	202603			Línea de Acción	04-13-02-00		
No. de Programa	04130000	Fecha de Evaluación		28/04/2026		Componente	04-13-02-01		
Componente		Impulso de empleo y autoempleo ejecutado							
Resumen Narrativo		Impulso de empleo y autoempleo ejecutado							
Meta Cuantitativa	6100					Meta Cifras	6100		
Meta Cualitativa	Fomentar la generación de empleo y autoempleo en la comunidad, a través de programas de capacitación, asesoría y apoyo financiero					Población Beneficiaria	231668		
Nombre del Indicador	Porcentaje de solicitudes de empleo					Variable a Medir	Solicitudes		
Método Cálculo	NDSDELANIDSEDP*100					Tipo de Fórmula	Porcentaje		
Datos del Indicador	tipo de Indicador	Gestión		Línea Base		6000			
	Dimensión a Medir	Eficacia		Parámetros de Evaluación y Resultado Semaforizado		Evaluación < 0.5		A M A R I L O	
	Unidad de Medida	Número de solicitudes de empleo atendidas				Evaluación > 0.5 <= 0.85			
Frecuencia de Medición	Trimestral				Evaluación > 0.85				
Datos Presupuestales	Presupuesto Aprobado	\$4,522,186.00		Medios de Verificación		Listas de registro y fotografías			
	Presupuesto Modificado	\$17,801,817.14							
	Presupuesto Pagado	\$1,073,745.38							
	Diferencia Real Pagado vs. Presupuesto Aprobado	\$3,448,440.62	23.74%						
	Diferencia Real Pagado vs. Presupuesto Modificado	\$16,728,071.76	6.03%		Fuente de Financiamiento				
Fecha de Evaluación	Descripción de las actividades en estricta correlación a la meta y al método de cálculo	Datos Ingresados				Tipos de Fórmulas y Resultados			
		Numerador	Denominador (Meta)	Denominador (Anterior Línea Base)	Meta Integral para el efecto de evaluación	Índice	Tasa de Variación	Razón Promedio	Porcentaje (Cobertura, Focalización)
28/04/2026	Atención de solicitudes en ferias de empleo, jornadas de empleo y bolsa de trabajo así como registro de asistentes a talleres y cursos impartidos por la Dirección de Capacitación y Empleo.	1000	6100	6000				16.39	16.39
Tipo de Resultado	Detalle de Resultados por Periodo	Denominador (Metas 100%)		Concepto	Delegaciones	Población Beneficiaria			
Real por Periodo	Mes 3 Marzo	1000	6100		Municipio de El Marqués	231668			
Acumulado	Total	1000			Real	231668	231668		
Observaciones						Número de archivos:	1		

AGUILAR CENTENO NIZAEI
 Nombre y firma del titular de la dependencia

Valeación de la Información



SECRETARIA DE
DESARROLLO ECONOMICO
 PRESENCIA MUNICIPAL DE EL MARQUÉS

Planeado 28 p.m
 28 APR. 2025



GESTIÓN PARA RESULTADOS
MATRIZ DE INDICADORES Y RESULTADOS 2026
 Ficha Técnica y Evaluación por Indicador



Dependencia		SECRETARIA DE DESARROLLO ECONOMICO		Alineación al PMD					
Programa	Impulso a las micro, pequeñas y medianas empresas del municipio.	Clave PMD 04-06-01-01		Eje	04-00-00-00				
		Ejercicio	2026	Programa	04-06-00-00				
		Periodo	202603	Línea de Acción	04-06-01-00				
No. de Programa	04060000	Fecha de Evaluación	2804/2026	Componente	04-06-01-01				
Componente		Relaciones empresariales fortalecidas							
Resumen Narrativo		Relaciones empresariales fortalecidas							
Meta Cuantitativa	4	Meta Cifras	4						
Meta Cualitativa	Fortalecer la promoción de la colaboración interempresarial, el apoyo a la creación de redes de negocios y el impulso de alianzas estratégicas entre empresas locales, regionales y nacionales para fomentar el crecimiento económico y la competitividad.			Población Beneficiaria	231668				
Nombre del Indicador	Porcentaje de Jornadas de alianzas			Variable a Medir	Jornadas				
Método Cálculo	NDJDARNTDJDAP*100			Tipo de Fórmula	Porcentaje				
Datos del Indicador	tipo de Indicador	Gestión		Linea Base	3				
	Dimensión a Medir	Eficacia		Parámetros de Evaluación y Resultado Semaforzado	Evaluación <= 0.5				
	Unidad de Medida	Número de Jornadas de alianza realizadas			Evaluación > 0.5 <= 0.85				
Frecuencia de Medición	Trimestral		Evaluación > 0.85						
Datos Presupuestales	Presupuesto Aprobado	\$1,714,841.00		Medios de Verificación	Listas de registro y fotografías				
	Presupuesto Modificado	\$2,701,395.42							
	Presupuesto Pagado	\$1,457,368.78							
	Diferencia Real Pagado vs. Presupuesto Aprobado	\$257,472.22	84.99%						
	Diferencia Real Pagado vs. Presupuesto Modificado	\$1,244,026.64	53.95%		Fuente de Financiamiento				
Fecha de Evaluación	Descripción de las actividades en estricta correlación a la meta y al método de cálculo	Datos Ingresados				Tipos de Fórmulas y Resultados			
		Numerador	Denominador (Meta)	Denominador (Año anterior Línea base)	Miера Integral para el efecto de evaluación	Índice	Tasa de Variación	Razon O Promedio	Porcentaje (Cobertura, Focalización)
2804/2026	JORNADAS REALIZADAS EN LOS PARQUES INDUSTRIALES DE EL MARQUES PARA ACERCAR TRAMITES Y SERVICIOS DEL MUNICIPIO.	0	4	3				0	0
Tipo de Resultado	Detalle de Resultados por Periodo	Denominador (Metas 100%)			Concepto	Delegaciones	Población Beneficiaria		
Real por Periodo	Mes 3 Marzo	0	4			Municipio de El Marqués	231668		
Acumulado	Total	0				Real	231668	231668	
Observaciones	NO SE REALIZO JORNADA DURANTE EL TRIMESTRE REPORTADO, DEBIDO A QUE NO SE CONTABA CON LA CONFIRMACION DEL PARQUE INDUSTRIAL COMO SEDE				Número de archivos:	1			

AGUILAR CENTENO MIGUEL
 Nombre y firma del titular de la dependencia
 Validación de la información



SECRETARÍA DE DESARROLLO ECONÓMICO
 PRESIDENCIA MUNICIPAL DE EL MARQUES



GESTIÓN PARA RESULTADOS
MATRIZ DE INDICADORES Y RESULTADOS 2026
 Ficha Técnica y Evaluación por Indicador



Dependencia		SECRETARÍA DE DESARROLLO ECONOMICO				Alineación al PMD				
Programa	Apoyo a la población desempleada para obtención de un empleo formal.	Clave PMD 04-13-01-01				Eje	04-00-00-00			
		Ejercicio	2026			Programa	04-13-00-00			
		Periodo	202603			Línea de Acción	04-13-01-00			
No. de Programa	04130000	Fecha de Evaluación		28/04/2026		Componente	04-13-01-01			
Componente		Capacitación impartida				NUE Componente	360000			
Resumen Narrativo		Capacitación impartida								
Meta Cuantitativa	300	Meta Cifras		300						
Meta Cualitativa	Fortalecer la atención, evaluación y gestión eficiente de las solicitudes de proyectos ciudadanos, asegurando procesos transparentes, oportunos y alineados con los planes de desarrollo y las prioridades públicas, con el fin de generar mayor impacto social y confianza en la gestión gubernamental.				Población Beneficiaria	231668				
Nombre del Indicador	Porcentaje de solicitudes de proyectos				Variable a Medir	Subsidios				
Método Cálculo	NTDPS/INDSOTO*100				Tipo de Fórmula	Porcentaje				
Datos del Indicador	Tipo de Indicador	Gestión		Línea Base		250				
	Dimensión a Medir	Eficacia		Parámetros de Evaluación y Resultado Semaforzado		Evaluación <= 0.85		R O J O		
	Unidad de Medida	Número total de proyectos solicitados				Evaluación > 0.5 <= 0.85				
	Frecuencia de Medición	Trimestral				Evaluación = 0.85				
Datos Presupuestales	Presupuesto Aprobado	\$2,159,841.00		Modos de Verificación	Listas de registro y fotografías					
	Presupuesto Modificado	\$11,737,987.25								
	Presupuesto Pagado	\$1,349,302.89								
	Diferencia Real Pagado vs. Presupuesto Aprobado	\$810,538.11	62.47%		Fuente de Financiamiento					
	Diferencia Real Pagado vs. Presupuesto Modificado	\$10,388,684.36	11.50%							
Fecha de Evaluación	Descripción de las actividades en estricta correlación a la meta y al método de cálculo	Datos Ingresados				Tipos de Fórmulas y Resultados				
		Numerador	Denominador (Meta)	Denominador (Año anterior Línea base)	Meta Integral para el efecto de evaluación	Índice	Tasa de Variación	Razón o Promedio	Porcentaje (Cobertura, Focalización)	Porcentaje de Avance
28/04/2026	Capacitación con entrega de subsidios para el fortalecimiento económico de proyectos productivos, emprendimientos, así como de pequeñas y medianas empresas.	0	300	250				0	0	
Tipo de Resultado	Detalle de Resultados por Periodo	Denominador (Metas 100%)		Concepto	Delegaciones	Población Beneficiaria				
Real por Periodo	Mes 3 Marzo	0	300		Municipio de El Marqués	231668				
Acumulado	Total	0			Real	231668	231668			
Observaciones	En el primer trimestre no se reportan avances, ya que el Programa de Fortalecimiento Económico Municipal (directamente relacionado con el cumplimiento de las metas) fue autorizado en este periodo, sin embargo, su ejecución iniciará a partir del segundo trimestre de 2026.				Número de archivos:	1				

AGUILAR CENTENO MIGUEL
 Nombre y firma del titular de la dependencia

Validación de la Información



SECRETARÍA DE DESARROLLO ECONOMICO
 PRESIDENCIA MUNICIPAL DE EL MARQUÉS



FORMATO DE RESGUARDO DE ARCHIVO DE EVIDENCIAS

DATOS DEL ÁREA RESPONSABLE	
Nombre de la dependencia:	Secretaría de Desarrollo Económico
Nombre de la persona encargada:	Lic. Alejandrina Janett Pimentel Garnica
Fecha del reporte:	28/04/2026

# DEL COMPONENTE	ESTATUS DEL (LOS) ARCHIVO (S)			
	RESGUARDO EN FÍSICO		RESGUARDO EN DIGITAL	
36002	<input type="checkbox"/>		<input type="checkbox"/>	
	<input type="checkbox"/>		<input type="checkbox"/>	
	<input type="checkbox"/>		<input type="checkbox"/>	
	<input type="checkbox"/>		<input type="checkbox"/>	
	<input type="checkbox"/>		<input type="checkbox"/>	
	<input type="checkbox"/>		<input type="checkbox"/>	
	<input type="checkbox"/>		<input type="checkbox"/>	
	<input type="checkbox"/>		<input type="checkbox"/>	
	<input type="checkbox"/>		<input type="checkbox"/>	

Observaciones: Dirección de Proyectos Productivos en el 1er Trimestre no se reportan avances para PBR debido a que el programa directamente relacionado con el cumplimiento de las metas fue autorizado en este primer trimestre pero se ejecutara a partir del 2do trimestre


Firma

COPLADO
El Marqués
28 ABR. 2026
2:28 pm
Comité de Planeación y Control del Desarrollo Municipal



Inscríbete de forma gratuita para mantenerte informado de cierres viales, pronósticos de lluvia, desalojos necesarios y otros avisos referentes a tu seguridad.



CENTRO MUNICIPAL
EL MARQUÉS
GUERRERO

• www.elmarques.gob.mx • Carretera Estatal 210, #6301, Jesús María, El Marqués, Oro. • 442 • 238 • 8400



SECRETARÍA DE
DESARROLLO ECONÓMICO
DEPENDENCIA MUNICIPAL DE EL MARQUÉS



FORMATO DE RESGUARDO DE ARCHIVO DE EVIDENCIAS

DATOS DEL ÁREA RESPONSABLE	
Nombre de la dependencia:	Secretaría de Desarrollo Económico, Dirección de Economía y Relaciones Empresariales
Nombre de la persona encargada:	Lilia Ramírez Lopez
Fecha del reporte:	24/04/2026

# DEL COMPONENTE	ESTATUS DEL (LOS) ARCHIVO (S)			
	RESGUARDO EN FÍSICO		RESGUARDO EN DIGITAL	
36003	<input checked="" type="checkbox"/>	REPISA 2, NUMERO DE INVENTARIO 51100-1989-1363	<input type="checkbox"/>	
	<input type="checkbox"/>		<input type="checkbox"/>	
	<input type="checkbox"/>		<input type="checkbox"/>	
	<input type="checkbox"/>		<input type="checkbox"/>	
	<input type="checkbox"/>		<input type="checkbox"/>	
	<input type="checkbox"/>		<input type="checkbox"/>	
	<input type="checkbox"/>		<input type="checkbox"/>	
	<input type="checkbox"/>		<input type="checkbox"/>	
	<input type="checkbox"/>		<input type="checkbox"/>	

Observaciones:

[Handwritten signature]
Firma

COPLADE
28 APR. 2026 2:28 pm



Inscríbete de forma gratuita para mantenerte informado de cierres viales, pronósticos de lluvia, desalojos necesarios y otros avisos referentes a tu seguridad.



DEPARTAMENTO: DIRECCIÓN GENERAL
OFICIO No. SMDIF/DG/27-04/01/2026
ASUNTO: Respuesta a Oficio No.
COMPLADEM/2026/046

La Griega, El Marqués, Querétaro, Qro., 27 abril del 2026.

LIC. ROSA MARÍA PÉREZ CERVANTES
DIRECTORA GENERAL DE COPLADEM
DEL MUNICIPIO DE EL MARQUÉS, QRO.
PRESENTE

Sirva el presente para enviarle un cordial saludo, al mismo tiempo que me permito hacer referencia a Oficio No. COPLADEM/2026/046, notificado el pasado 17 del mes y año en curso, mediante el cual solicita reportar la información relativa al **avance de indicadores (metas cumplidas)** que avalen y correspondan al **primer trimestre** del ejercicio fiscal 2026, referente al Presupuesto basado en Resultados (PbR), así mismo, comunica que el periodo del 20 al 28 de abril será el único habilitado para la captura de información en el sistema SIM a través del módulo SED.

En seguimiento a su solicitud me permito informar lo siguiente:

Con fecha 27 de abril del ejercicio fiscal en curso, se llevó a cabo la captura de información en el Sistema SIM, referente al Presupuesto basado en Resultados (pbR) correspondiente al primer trimestre el año antes citado.

Ahora bien, en relación a las fichas técnicas generadas en el Sistemas SED, se adjuntan al presente oficio 3 (tres) fichas técnicas en original debidamente firmadas de los siguientes componentes:

1. Servicio de primer nivel otorgado.
2. Servicios de asistencia psicológica, rehabilitación y terapias de lenguaje otorgadas.
3. Programa de despensas entregadas.

Sin otro particular, agradezco la atención que brinde al presente, quedo a sus órdenes para cualquier duda o aclaración al respecto.

ATENTAMENTE


Alma Adriana Guzmán Ruíz
Directora General

Del Sistema Municipal para el Desarrollo Integral de la Familia
Del Municipio De El Marqués, Qro.

L'OVI/koa



GESTIÓN PARA RESULTADOS
MATRIZ DE INDICADORES Y RESULTADOS 2026
Ficha Técnica y Evaluación por Indicador



Dependencia		DIRECCIÓN GENERAL SISTEMA DIF MUNICIPAL				Alineación al PMD					
Programa	Salud para todas y todos	Clave PMD 01-03-02-01				Eje	01-00-00-00				
		Ejercicio	2026			Programa	01-03-00-00				
		Periodo	202603			Línea de Acción	01-03-02-00				
No. de Programa	01030000		Fecha de Evaluación	27/04/2026		Componente	01-03-02-01				
Componente		Servicio médico de primer nivel otorgado									
Resumen Narrativo		Servicio médico de primer nivel otorgado									
Meta Cuantitativa	50000					Meta Cifras	50000				
Meta Cualitativa	Otorgar un servicio médico de primer nivel, accesible, eficiente y de alta calidad, que brinde atención integral a los usuarios, garantizando su bienestar físico, emocional y social					Población Beneficiaria	231668				
Nombre del Indicador	Porcentaje de consultas médicas otorgadas					Variable a Medir	Consultas				
Método Cálculo	NTDCMRNIDCMPCI*100					Tipo de Fórmula	Porcentaje				
Datos del Indicador	Tipo de Indicador	Gestión		Línea Base		50640					
	Dimensión a Medir	Eficacia		Parámetros de Evaluación y Resultado Semaforzado		Evaluación <= 0.5		Verde			
	Unidad de Medida	Número total de consultas médicas realizadas				Evaluación > 0.5 <= 0.85					
	Frecuencia de Medición	Trimestral				Evaluación > 0.85					
Datos Presupuestales	Presupuesto Aprobado	\$9,446,859.00		Medios de Verificación		Recibos de consulta					
	Presupuesto Modificado	\$9,446,859.00									
	Presupuesto Pagado	\$9,416,859.00									
	Diferencia Real Pagado vs Presupuesto Aprobado	\$0.00	100.00%	Frente de Financiamiento							
	Diferencia Real Pagado vs Presupuesto Modificado	\$0.00	100.00%								
Fecha de Evaluación	Descripción de las actividades en estricta correlación a la meta y al método de cálculo	Datos Ingresados				Tipos de Fórmulas y Resultados					
		Numerador	Denominador (Meta)	Denominador (An o anterior Línea base)	Meta Integral para el efecto de evaluación	Índice	Tasa de Variación	Razón o Promedio	Porcentaje (Cobertura, Focalización)	Porcentaje de Avance	
27/04/2026	CONSULTAS OTORGADAS EN LA CLINICA DEL SMDIF	10948	50000	50640				21.9	21.9		
Tipo de Resultado	Detalle de Resultados por Periodo		Denominador (Metas 100%)		Concepto	Delegaciones		Población Beneficiaria			
Real por Periodo	Mes 3 Marzo	10948	50000			Municipio de El Marqués		231668			
Acumulado	Total	10948			Real	Municipio de El Marqués		231668			
Observaciones											

[Handwritten signature]

10:45h

28 ABR. 2026

Número de archivos: 1

RECIBIDO

Comité de Planeación para el Desarrollo Municipal

Nombre y Firma del Ciudadano de la Dependencia
Valderrama de la Información



GESTIÓN PARA RESULTADOS
MATRIZ DE INDICADORES Y RESULTADOS 2026
Ficha Técnica y Evaluación por Indicador



Dependencia	DIRECCIÓN GENERAL SISTEMA DIF MUNICIPAL			Alineación al PMD					
Programa	Salud para todas y todos	Clave PMD		Eje	01-00-00-00				
		01-03-05-01		Programa	01-03-00-00				
		Ejercicio	2026	Línea de Acción	01-03-05-00				
		Periodo	202603	Componente	01-03-05-01				
No. de Programa	01030000	Fecha de Evaluación		NUE Componente	410000				
Fecha de Evaluación		27/04/2026							
Componente	Servicios de asistencia psicológica, rehabilitación y terapias de lenguaje otorgadas								
Resumen Narrativo	Servicios de asistencia psicológica, rehabilitación y terapias de lenguaje otorgadas								
Meta Cuantitativa	10000	Meta Cifras	10000						
Meta Cualitativa	Servicios de asistencia y rehabilitación otorgados con calidad y garantizando el seguimiento integral y la mejora en la calidad de vida de los usuarios			Población Beneficiaria	231668				
Nombre del Indicador	Porcentaje de servicios de asistencia y rehabilitación otorgados			Variable a Medir	Servicios				
Método Cálculo	NIDS010/NIDSP*100			Tipo de Fórmula	Porcentaje				
Datos del Indicador	Tipo de Indicador	Gestión		Línea Base	1				
	Dimensión a Medir	Eficacia			Parámetros de Evaluación y Resultado Semaforizado	Evaluación = 0.5		Verde	
	Unidad de Medida	Número total de servicios otorgados				Evaluación > 0.5 <= 0.85			
	Frecuencia de Medición	Trimestral				Evaluación = 0.85			
Datos Presupuestales	Presupuesto Aprobado	\$9,124,219.00		Medios de Verificación	Lista de beneficiarios				
	Presupuesto Modificado	\$9,124,219.00							
	Presupuesto Pagado	\$9,124,219.00							
	Diferencia Real Pagado vs Presupuesto Aprobado	\$0.00	100.00%						
	Diferencia Real Pagado vs Presupuesto Modificado	\$0.00	100.00%		Huente de Financiamiento				
Fecha de Evaluación	Descripción de las actividades en estricta correlación a la meta y al método de cálculo	Datos Ingresados				Tipos de Fórmulas y Resultados			
		Numerador	Denominador (Meta)	Denominador (An o anterior Línea base)	Meta Integral para el efecto de evaluación	Índice	Tasa de Variación	Razón o Promedio	Porcentaje (Cobertura, Focalización)
27/04/2026	consultas y atenciones de psicología, rehabilitación y terapias de lenguaje otorgadas	3125	10000	1				31.25	31.25
Tipo de Resultado	Detalle de Resultados por Periodo		Denominador (Metas 100%)		Concepto	Delegaciones	Población Beneficiaria		
Real por Periodo	Mes 3 Marzo	3125	10000			Municipio de El Marqués	231668		
					Planeado				
Acumulado	Total	3125			Real	Municipio de El Marqués	231668		
Observaciones									

Nombre y firma del titular de la dependencia
Validación de la Información

GUERMAN NUTTI ANITA AUSTINA





GESTIÓN PARA RESULTADOS
MATRIZ DE INDICADORES Y RESULTADOS 2026
Ficha Técnica y Evaluación por Indicador



Dependencia	DIRCCION GENERAL SISTEMA DIF MUNICIPAL			Alineación al PMD					
Programa	Protección, asistencia y bienestar para el adulto mayor	Clave PMD 01-06-02-01		Eje	01-00-00-00				
		Ejercicio	2026	Programa	01-06-00-00				
		Periodo	202603	Línea de Acción	01-06-02-00				
No. de Programa	01060000	Fecha de Evaluación		Componente	01-06-02-01				
		27/04/2026		NUE Componente	410000				
Componente	Programa de despensas entregadas								
Resumen Narrativo	Programa de despensas entregadas								
Meta Cuantitativa	60000			Meta Cifras	60000				
Meta Cualitativa	Asegurar la entrega oportuna y digna de insumos alimentarios de alta calidad nutricional garantizando que el apoyo llegue directamente a las familias en situación de vulnerabilidad.			Población Beneficiaria	231668				
Nombre del Indicador	Porcentaje de despensas entregadas a la población objetivo			Variable a Medir	Apoyos alimentarios				
Método Cálculo	NTDDENIDDPPEA*100			Tipo de Fórmula	Porcentaje				
Datos del Indicador	Tipo de Indicador	Gestión	Línea Base	40000					
	Dimensión a Medir	Eficacia	Parámetros de Evaluación y Resultado Semaforzado	Evaluación <= 0.5		R o j o			
	Unidad de Medida	Número total de despensas entregadas		Evaluación > 0.5 <= 0.85					
	Frecuencia de Medición	Trimestral	Evaluación > 0.85						
Datos Presupuestales	Presupuesto Aprobado	\$10,141,228.00	Medios de Verificación	Lista de beneficiarios					
	Presupuesto Modificado	\$134,084,887.51							
	Presupuesto Pagado	\$129,484,887.51							
	Diferencia Real Pagado vs. Presupuesto Aprobado	-5119,343,659.51 1276.82%							
	Diferencia Real Pagado vs. Presupuesto Modificado	\$4,600,000.00 96.57%		Fuente de Financiamiento					
Fecha de Evaluación	Descripción de las actividades en estricta correlación a la meta y al método de cálculo	Datos Ingresados				Tipos de Fórmulas y Resultados			
		Numerador	Denominador (Meta)	Denominador (AN o anterior Línea base)	Meta Integral para el efecto de evaluación	Índice	Tasa de Verificación	Razón o Promedio	Porcentaje (Cobertura, Focalización)
27/04/2026	Beneficiarios de grupos vulnerables atendidos con programas de despensas	5200	60000	40000				8.67	8.67
Tipo de Resultado	Detalle de Resultados por Periodo		Denominador (Metas 100%)		Concepto	Delegaciones	Población Beneficiaria		
Real por Periodo	Mes 3 Marzo	5200	60000		Maneado	Municipio de El Marqués	231668		
Acumulado	Total	5200				Real	Municipio de El Marqués	231668	
Observaciones									

Nombre y Firma del Titular de la Dependencia
Validez de la Información

[Handwritten Signature]
GUSTAVO ROJAS ADRIANA

10:45hr
28 ABR. 2026
RECIBIDO
Comité de Planeación y Gestión Municipal

DEPENDENCIA: Secretaría de Finanzas Públicas
y Tesorería Municipal
Nº DE OFICIO: SFT/0366/2026
ASUNTO: Entrega de
información del Presupuesto
Basado en Resultados

Jesús María, El Marqués, Querétaro, 23 de abril del 2026

Lic. Rosa María Pérez Cervantes

Coordinadora General del Comité de Planeación para el Desarrollo Municipal
(COPLADEM)

Presente:

En seguimiento a la información solicitada en el oficio COPLADEM/026/2026 recibido el día 17 de abril del 2026, en el cual solicita el avance de los indicadores correspondientes al primer trimestre respecto al PbR 2026; me permito remitir la información requerida, mediante 6 fichas técnicas del sistema de evaluación de desempeño (SED) anexas al presente.

Sin más por el momento, quedo a sus órdenes para cualquier duda o aclaración

Atentamente
"CONTIGO MÁS FUERTES"



C.P. Norma Patricia Hernández Barrera
Secretaria de Finanzas Públicas y Tesorera Municipal



EGJ/ALM



Inscríbete de forma gratuita para mantenerte informado de cierres viales, pronósticos de lluvia, desalojos necesarios y otros avisos referentes a tu seguridad.



GESTIÓN PARA RESULTADOS
MATRIZ DE INDICADORES Y RESULTADOS 2026
 Ficha Técnica y Evaluación por Indicador



Dependencia	SECRETARIA DE FINANZAS PUBLICAS Y TESORERIA MUNICIPAL			Alineación al PMD					
Programa	Gestión de resultados concretos y eficientes en el uso de los recursos públicos.	Clave PMD 05-02-03-01		Eje	05-00-00-00				
		Ejercicio	2026	Programa	05-02-00-00				
		Periodo	202603	Línea de Acción	05-02-03-00				
No. de Programa	05020000	Fecha de Evaluación	2204/2026	Componente	05-02-03-01				
				NUE Componente	220000				
Componente	Presupuesto de egresos integrado y administrado								
Resumen Narrativo	Presupuesto de egresos integrado y administrado								
Meta Cuantitativa	116			Meta Cifras	116				
Meta Cualitativa	Lograr una administración eficiente y transparente del presupuesto de egresos, asegurando que los recursos sean distribuidos de manera estratégica y equitativa en función de las prioridades de desarrollo.			Población Beneficiaria	29				
Nombre del Indicador	Porcentaje de informes financieros de PBR municipales			Variable a Medir	Reportes				
Método Cálculo	NDIFALDDSDPINTDIAR*100			Tipo de Fórmula	Porcentaje				
Datos del Indicador	Tipo de Indicador	Gestión		Línea Base	114				
	Dimensión a Medir	Eficacia		Parámetros de Evaluación y Resultado Semaforizado	Evaluación < 0.5				
	Unidad de Medida	Número de informes financieros a las dependencias del seguimiento			Evaluación > 0.5 <= 0.85				
Frecuencia de Medición	Trimestral		Evaluación = 0.85						
Datos Presupuestales	Presupuesto Aprobado	\$45,027,970.00		Métodos de Verificación	Archivos Pdf				
	Presupuesto Modificado	\$76,089,188.71							
	Presupuesto Pagado	\$13,189,373.34							
	Diferencia Real Pagado vs. Presupuesto Aprobado	\$31,838,596.66	70.70%						
	Diferencia Real Pagado vs. Presupuesto Modificado	\$62,899,815.37	17.33%						
Fecha de Evaluación	Descripción de las actividades en estricta correlación a la meta y al método de cálculo	Datos Ingresados			Tipos de Fórmulas y Resultados				
		Numerador	Denominador (Meta)	Denominador (Año anterior Línea base)	Meta Integral para el efecto de evaluación	Índice	Tasa de Variación	Razón o Promedio	Porcentaje (Cobertura, Focalización)
22/04/2026	Número de reportes emitidos a dependencias del presupuesto basado en resultados (PbR) entre el total de informes a realizar	29	116	114				25	25
Tipo de Resultado	Detalle de Resultados por Periodo		Denominador (Metas 100%)		Concepto	Delegaciones	Población Beneficiaria		
Real por Periodo	Mes 3 Marzo	29	116			Municipio de El Marqués	29		
Acumulado	Total	29			Real	29	29		
Observaciones									

[Handwritten signature]

[Handwritten signature]
HERNÁNDEZ BARRERA NORMA PATRICIA
 Nombre y firma del titular de la dependencia
 Validación de la Información

Número de archivos: 1

24 ABR. 2026

12:47

RECIBIDO

COPLADEM



GESTIÓN PARA RESULTADOS
MATRIZ DE INDICADORES Y RESULTADOS 2026
 Ficha Técnica y Evaluación por Indicador



Dependencia		SECRETARIA DE FINANZAS PUBLICAS Y TESORERIA MUNICIPAL				Alineación al PMD				
Programa	Gestión de resultados concretos y eficientes en el uso de los recursos públicos.	Clave PMD		05-02-03-02		Eje	05-00-00-00			
		Ejercicio	2026		Programa	05-02-00-00				
		Periodo	202603		Línea de Acción	05-02-03-00				
No. de Programa	0502000	Fecha de Evaluación	23/04/2026			Componente	05-02-03-02			
Componente		Información financiera de acuerdo a la normatividad implementada y operada								
Resumen Narrativo		Información financiera de acuerdo a la normatividad implementada y operada								
Meta Cuantitativa	228					Meta Cifras	228			
Meta Cualitativa	Lograr que la información financiera se genere, gestione y presente de acuerdo con la normatividad vigente					Población Beneficiaria	29			
Nombre del Indicador	Porcentaje de información financiera de acuerdo a la normatividad realizados					Variable a Medir	Reportes			
Método Cálculo	NDIFDAALNR/NDIFDÁALNP*100					Tipo de Fórmula	Porcentaje			
Datos del Indicador	Tipo de Indicador	Gestión		Eficacia		Línea Base	192			
	Dimensión a Medir					Parámetros de Evaluación y Resultado Somaforizado	<div style="background-color: red; color: white; padding: 2px;">Evaluación <= 0.5</div> <div style="background-color: yellow; color: black; padding: 2px;">Evaluación > 0.5 <= 0.85</div> <div style="background-color: green; color: white; padding: 2px;">Evaluación > 0.85</div>		V e r d e	
	Unidad de Medida			Número de información financiera de acuerdo a la normatividad realizados						
	Frecuencia de Medición	Trimestral								
Datos Presupuestales	Presupuesto Aprobado			\$16,930,808.00		Medios de Verificación	Archivos Pdf			
	Presupuesto Modificado			\$21,593,970.34						
	Presupuesto Pagado			\$12,684,513.84						
	Diferencia Real Pagado vs. Presupuesto Aprobado	\$4,246,284.16			74.92%					
	Diferencia Real Pagado vs. Presupuesto Modificado	\$8,909,456.50			59.74%	Fuente de Financiamiento				
Fecha de Evaluación	Descripción de las actividades en estricta correlación a la meta y al método de cálculo	Datos Ingresados				Tipos de Fórmulas y Resultados				
		Numerador	Denominador (Meta)	Denominador (Año anterior Línea base)	Meta Integral para el efecto de evaluación	Índice	Tasa de Variación	Razón o Promedio	Porcentaje (Cobertura, Focalización)	Porcentaje de Avance
23/04/2026	Emisión de estados financieros de acuerdo a la normatividad realizados entre el número de estados financieros de acuerdo a la normatividad programados	57	228	192				25	25	
Tipo de Resultado	Detalle de Resultados por Periodo		Denominador (Metas 100%)		Concepto	Delegaciones	Población Beneficiaria			
Real por Periodo	Mes 3 Marzo	57	228			Municipio de El Marqués	29			
Acumulado	Total	57								
Observaciones										

Norma Patricia
HERNANDEZ BARRERA NORMA PATRICIA
 Nombre y firma del titular de la dependencia
 Validación de la información

RECIBIDO

24 ABR. 2026

Número de archivos: 1

12:47



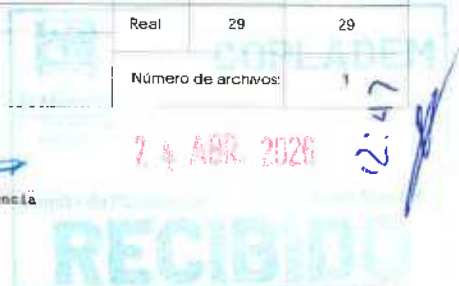
GESTIÓN PARA RESULTADOS
MATRIZ DE INDICADORES Y RESULTADOS 2026
 Ficha Técnica y Evaluación por Indicador



Dependencia		SECRETARIA DE FINANZAS PUBLICAS Y TESORERIA MUNICIPAL				Alocaación al PMD				
Programa	Gestión de resultados concretos y eficientes en el uso de los recursos públicos.	Clave PMD		05-02-03-03		Eje	05-00-00-00			
		Ejercicio	2026			Programa	05-02-00-00			
		Periodo	202603			Linea de Acción	05-02-03-00			
No. de Programa	05020000	Fecha de Evaluación		23/04/2026		Componente	05-02-03-03			
Componente	Sistema de recaudación y tributación con apego a normatividad y transparencia operando									
Resumen Narrativo	Sistema de recaudación y tributación con apego a normatividad y transparencia operando									
Meta Cuantitativa	5				Meta Cifras	5				
Meta Cualitativa	Lograr que el sistema de recaudación y tributación funcione de manera eficiente, transparente y conforme a la normatividad vigente				Población Beneficiaria	29				
Nombre del Indicador	Porcentaje de acciones para recaudar y tributar con apego realizadas				Variable a Medir	Lineamientos				
Método Cálculo	NDAPRYTCARNDAPRYTCAP*100				Tipo de Fórmula	Porcentaje				
Datos del Indicador	Tipo de Indicador	Gestión		Linea Base		5				
	Dimensión o Modo	Eficacia		Parámetros de Evaluación y Resultado Semaforzado		Evaluación <= 0.5		Verde		
	Unidad de Medida	Número de acciones para recaudar y tributar con apego realizadas				Evaluación > 0.5 <= 0.85		Verde		
Datos Presupuestales	Frecuencia de Medición	Trimestral				Evaluación > 0.85		Verde		
	Presupuesto Aprobado	\$41,677,360.00				Archivos Pdf				
	Presupuesto Modificado	\$54,038,655.96				Medios de Verificación				
	Presupuesto Pagado	\$23,365,245.63								
	Diferencia Real Pagado vs. Presupuesto Aprobado	\$18,312,114.17	56.96%				Fuente de Financiamiento			
Diferencia Real Pagado vs. Presupuesto Modificado	\$30,673,410.13	43.24%								
Fecha de Evaluación	Descripción de las actividades en estricta correlación a la meta y al método de cálculo	Datos Ingresados				Tipos de Fórmulas y Resultados				
		Numerador	Denominador (Meta)	Denominador (An o anterior Linea base)	Meta Integral para efecto de evaluación	Indice	Tasa de Variación	Razón o Promedio	Porcentaje (Cobertura, Focalización)	Porcentaje de Avance
23/04/2026	Número de acciones para recaudar y tributar realizadas entre número de acciones para recaudar y tributar programadas	4	5	5				80	80	
Tipo de Resultado	Detalle de Resultados por Periodo		Denominador (Metas 100%)		Concepto	Delegaciones		Población Beneficiaria		
Real por Periodo	Mes 3 Marzo	4	5		Municipio de El Marqués		29			
					Planetas					
Acumulado	Total	4			Real	29	29			
Observaciones					Número de archivos:		1			

H. Barrera
 HERNANDEZ BARRERA NORMA PATRICIA
 Nombre y firma del titular de la dependencia
 Validación de la información

7 de ABR. 2026





GESTIÓN PARA RESULTADOS
MATRIZ DE INDICADORES Y RESULTADOS 2026
Ficha Técnica y Evaluación por Indicador



Dependencia	SECRETARÍA DE FINANZAS PÚBLICAS Y TESORERÍA MUNICIPAL			Alineación al PMD						
Programa	Hacia un Marqués digital.	Clave PMD 05-05-02-01		Eje	05-00-00-00					
		Ejercicio: 2026		Programa	05-05-00-00					
		Periodo: 202603		Línea de Acción	05-05-02-00					
No. de Programa	05050000	Fecha de Evaluación: 23/04/2026		Componente	05-05-02-01					
Componente	Servicios tecnológicos de información mejorados y atendidos									
Resumen Narrativo	Servicios tecnológicos de información mejorados y atendidos									
Meta Cuantitativa	1800			Meta Cifras	1800					
Meta Cualitativa	Lograr que los servicios tecnológicos de información sean eficaces, accesibles y actualizados, mejorando la calidad y la eficiencia del manejo de datos e información dentro de la organización.			Población Beneficiaria	29					
Nombre del Indicador	Porcentaje de sistemas municipales			Variabla a Medir	Programas					
Método Cálculo	NDSINTDSAU*100			Tipo de Fórmula	Porcentaje					
Datos del Indicador	Tipo de Indicador	Gestión		Línea Base		10				
	Dimensión a Medir	Eficacia		Parámetros de Evaluación y Resultado Semaforzado		<table border="1"> <tr><td>Evaluación <= 0.5</td><td rowspan="3">Verde</td></tr> <tr><td>Evaluación > 0.5 <= 0.85</td></tr> <tr><td>Evaluación > 0.85</td></tr> </table>	Evaluación <= 0.5	Verde	Evaluación > 0.5 <= 0.85	Evaluación > 0.85
	Evaluación <= 0.5	Verde								
Evaluación > 0.5 <= 0.85										
Evaluación > 0.85										
Unidad de Medida	Número de sistemas implementados									
Frecuencia de Medición	Trimestral									
Datos Presupuestales	Presupuesto Aprobado	\$112,285,431.00		Métodos de Verificación		Archivos Pdf				
	Presupuesto Modificado	\$116,808,641.72								
	Presupuesto Pagado	\$10,602,588.23								
	Diferencia Real Pagado vs. Presupuesto Aprobado	\$101,682,842.77	9.44%							
	Diferencia Real Pagado vs. Presupuesto Modificado	\$106,206,053.49	9.09%							
Fecha de Evaluación	Descripción de las actividades en estricta correlación a la meta y al método de cálculo	Datos Ingresados			Tipos de Fórmulas y Resultados					
		Numerador	Denominador (Meta)	Denominador (Año anterior Línea base)	Meta Integral para el efecto de evaluación	Índice	Tasa de Variación	Razón o Promedio	Porcentaje (Cobertura, Focalización)	Porcentaje de Avance
23/04/2026	NUMERO DE SERVICIOS A SISTEMAS REPORTADOS RESPECTO AL TOTAL DE SERVICIOS DE SISTEMAS ATENDIDOS	781	1800	10				43.39	43.39	
Tipo de Resultado	Detalle de Resultados por Periodo		Denominador (Metas 100%)		Concepto	Delegaciones	Población Beneficiaria			
Real por Periodo	Mes 3 Marzo	781	1800			Municipio de El Marqués	29			
Acumulado	Total	781								
Observaciones										

HERNANDEZ BARRERA NORMA PATRICIA
Nombre y firma del titular de la dependencia
Validación de la información

RECIBIDO
24 ABR. 2026
12:47



GESTIÓN PARA RESULTADOS
MATRIZ DE INDICADORES Y RESULTADOS 2026
 Ficha Técnica y Evaluación por Indicador



Dependencia		SECRETARIA DE FINANZAS PUBLICAS Y TESORERIA MUNICIPAL				Alineación al PMD						
Programa	Fortalecimiento de la transparencia, mejoramiento de la rendición de cuentas municipales y combate a la corrupción.	Cleave PMD 05-03-02-02				Ejs	05-00-00-00					
		Ejercicio	2026			Programa	05-03-00-00					
		Periodo	202603			Linea de Acción	05-03-02-00					
No. de Programa	05030000	Fecha de Evaluación				Componente	05-03-02-02					
Componente		Estructura adecuada para la administración del recurso humano y capacitación operando										
Resumen Narrativo		Estructura adecuada para la administración del recurso humano y capacitación operando										
Meta Cuantitativa	26					Meta Cifras	26					
Meta Cualitativa	Lograr y asegurar una adecuada gestión del talento, el desarrollo profesional continuo de los empleados y la optimización de sus capacidades para mejorar el desempeño organizacional					Población Beneficiaria	29					
Nombre del Indicador	Porcentaje del programa anual de capacitación municipal				Variable a Medir	Capacitaciones						
Método Cálculo	NDPDCR/NTDPDCP*100				Tipo de Formula	Porcentaje						
Datos del Indicador	Tipo de Indicador	Gestión		Linea Base		36						
	Dimensión a Medir	Eficacia		Parámetros de Evaluación y Resultado Semaforzado		<table border="1"> <tr><td>Evaluación <= 0.5</td></tr> <tr><td>Evaluación > 0.5 <= 0.85</td></tr> <tr><td>Evaluación > 0.85</td></tr> </table>				Evaluación <= 0.5	Evaluación > 0.5 <= 0.85	Evaluación > 0.85
	Evaluación <= 0.5											
Evaluación > 0.5 <= 0.85												
Evaluación > 0.85												
Unidad de Medida	Número de programas de capacitaciones realizadas				R o j o							
Frecuencia de Medición	Trimestral											
Datos Presupuestales	Presupuesto Aprobado	\$40,325,047.00		Medios de Verificación		Archivos Pdf						
	Presupuesto Modificado	\$35,105,010.14										
	Presupuesto Pagado	\$1,877,290.45										
	Diferencia Real Pagado vs. Presupuesto Aprobado	\$38,447,756.55	4.66%									
	Diferencia Real Pagado vs. Presupuesto Modificado	\$33,227,719.69	5.35%		Fuente de Financiamiento							
Fecha de Evaluación	Descripción de las actividades en estricta correlación a la meta y al método de cálculo	Datos Ingresados				Tipos de Formulas y Resultados						
		Numerador	Denominador (Meta)	Denominador (An o anterior Linea Base)	Meta Integral para el efecto de evaluación	Indice	Tasa de Variación	Razón o Promedio	Porcentaje (Cobertura, Focalización)	Porcentaje de Avance		
23/04/2026	Número de programas de capacitación realizados entre el número total de programas de capacitación	3	26	36				11.54	11.54			
Tipo de Resultado	Detalle de Resultados por Periodo	Denominador (Metas 100%)		Concepto	Delegaciones	Población Beneficiaria						
Real por Periodo	Mes 3 Marzo	3	26			Municipio de El Marqués	29					
Acumulado	Total	3				Bancario						
Observaciones					Real	29	29					
					Número de archivos:	1						

[Firma]
 HERNANDES BARRERA NORMA PATRICIA
 Nombre y firma del titular de la dependencia
 Validación de la información

RECIBIDO
 24 ABR. 2026
 12:47



GESTIÓN PARA RESULTADOS
MATRIZ DE INDICADORES Y RESULTADOS 2026
 Ficha Técnica y Evaluación por Indicador



Dependencia	SECRETARÍA DE FINANZAS PÚBLICAS Y TESORERÍA MUNICIPAL				Alineación al PMD				
Programa	Gestión de resultados concretos y eficientes en el uso de los recursos públicos.	Clave PMD		Ejercicio	05-02-04-01				
		Ejercicio	2026		Programa	05-02-00-00			
		Periodo	202503		Línea de Acción	05-02-04-00			
No. de Programa	05020000	Fecha de Evaluación	23/04/2026		Componente	05-02-04-01			
Componente	Sistema de inspección y verificación a negocios mercantiles con apego a normatividad operando							NUE Componente	220000
Resumen Narrativo	Sistema de inspección y verificación a negocios mercantiles con apego a normatividad operando								
Meta Cuantitativa	200				Meta Cifras	200			
Meta Cualitativa	Lograr y asegurar el cumplimiento de las leyes, regulaciones y normativas aplicables, promoviendo la equidad entre los negocios y garantizando un ambiente de confianza y legalidad en el comercio.				Población Beneficiaria	29			
Nombre del Indicador	Porcentaje de establecimientos inspeccionados en el municipio				Variabla a Medir	Inspecciones			
Método Cálculo	NDEIEMNIDEREEM*100				Tipo de Fórmula	Porcentaje			
Datos del Indicador	Tipo de Indicador	Gestión		Línea Base	180				
	Dimensión a Medir	Eficacia		Parámetros de Evaluación y Resultado Semaforzado	Evaluación > 0.5				
	Unidad de Medida	Número de establecimientos inspeccionados en el municipio			Evaluación > 0.5 <= 0.85				
Frecuencia de Medición	Trimestral		Evaluación < 0.85						
Datos Presupuestales	Presupuesto Aprobado	\$5,217,763.00		Métodos de Verificación	Archivos Pdf				
	Presupuesto Modificado	\$4,893,229.32							
	Presupuesto Pagado	\$3,031,565.71							
	Diferencia Real Pagado vs. Presupuesto Aprobado	\$2,186,197.29	58.10%						
	Diferencia Real Pagado vs. Presupuesto Modificado	\$1,861,663.61	60.71%		Fuente de Financiamiento				
Fecha de Evaluación	Descripción de las actividades en estricta correlación a la meta y al método de cálculo.	Datos Ingresados				Tipos de Fórmulas y Resultados			
		Numerador	Denominador (Meta)	Denominador (Ano anterior Línea Base)	Meta Integral para efecto de evaluación	Índice	Tasa de Variación	Razón o Promedio	Porcentaje (Cobertura, Focalización)
23/04/2026	Meta por cubrir e 14.31%(200) de establecimientos inspeccionados entre el número de establecimientos registrados (1398)	58	200	180				29	29
Tipo de Resultado	Detalle de Resultados por Periodo		Denominador (Metas 100%)		Concepto	Delegaciones		Población Beneficiaria	
Real por Periodo	Mes 3 Marzo	58	200		Planes de	Municipio de El Marqués		29	
Acumulado	Total	58						Real 29 29	
Observaciones					Número de archivos:		1		

BERNADETTE BARQUERA NORMA PATRICIA
 Nombre y firma del titular de la dependencia
 Validación de la información



PRESIDENCIA MUNICIPAL
DEPENDENCIA: IMPLAN
OFICIO No.: IMPLAN/093/2026

La Cañada, El Marqués, Querétaro, a 24 de Abril del 2026

Lic. Rosa María Pérez Cervantes
Directora General del COPLADEM
PRESENTE

Aprovecho este medio para enviarle un cordial saludo, y en respuesta a su oficio COPLADEM/2026/046, envío a Usted, de manera impresa, las Fichas Técnicas generadas en el Sistema de Evaluación de Desempeño (SED), relativas al avance de indicadores que avalan y corresponden al Primer Trimestre del 2026, con respecto al PbR de esté Instituto a mi cargo.

Sin otro particular, agradezco de antemano la atención que sirva dar al presente, y reciba mis consideraciones y respeto institucional.

Atentamente
"CONTIGO MÁS FUERTES"



M. en A. P Fabián Castañón Olvera
Director General del Instituto Municipal de Planeación



mtmr/FCD
c.c.p. Archivo



Inscríbete de forma gratuita para mantenerte informado de cierres viales, pronósticos de lluvia, desalojos necesarios y otros avisos referentes a tu seguridad.



GESTIÓN PARA RESULTADOS
MATRIZ DE INDICADORES Y RESULTADOS 2026
Ficha Técnica y Evaluación por Indicador



Dependencia	DIRECCIÓN DEL IMPLAN DEL MUNICIPIO DE EL MARQUÉS			Alineación al PMD						
Programa	Construcción y desarrollo de una Agenda Metropolitana Necesaria e Impostergable	Clave PMD 03-13-01-01		Eje	03-00-00-00					
		Ejercicio	2026	Programa	03-13-00-00					
		Periodo	202603	Línea de Acción	03-13-01-00					
No. de Programa	031-30000	Fecha de Evaluación	24/04/2026	Componente	03-13-01-01					
Componente				NUF Componente	300000					
Resumen Narrativo				Guía consultiva implementada						
Meta Cuantitativa	60			Meta Cifras	60					
Meta Cualitativa	Desarrollar e implementar una guía consultiva integral, accesible y fácil de entender, que proporcione información clara, actualizada y útil para apoyar la toma de decisiones informadas			Población Beneficiaria	231668					
Nombre del Indicador	Porcentaje de criterios de evaluación cumplidos			Variable a Medir	Calificación final					
Método Cálculo	NTDCC/NIDCEPI*100			Tipo de Fórmula	Porcentaje					
Datos del Indicador	Tipo de Indicador	Gestión	Línea Base	60						
	Dimensión a Medir	Eficacia	Parámetros de Evaluación y Resultado Semaforzado							
	Unidad de Medida	Número total de criterios cumplidos								
	Frecuencia de Medición	Trimestral								
Datos Presupuestales	Presupuesto Aprobado	\$998,308.00	Medios de Verificación					Oficios		
Presupuesto Modificado	\$1,407,204.35									
Presupuesto Pagado	\$702,014.12									
Diferencia Real Pagado vs. Presupuesto Aprobado	\$296,293.88	19.32%								
Diferencia Real Pagado vs. Presupuesto Modificado	\$705,190.23	49.89%		Fuente de Financiamiento						
Fecha de Evaluación	Descripción de las actividades en estricta correlación a la meta y al método de cálculo	Datos Ingresados				Tipos de Fórmulas y Resultados				
24/04/2026		La Guía Consultiva de Desempeño Municipal evalúa la Administración a lo largo de los tres años, mediante la calificación de parámetros establecidos por el INAFED	Numerador	Denominador (Meta)	Denominador (Año anterior: Línea base)	Meta Integral para el efecto de evaluación	Indice	Tasa de Variación	Razón ó Promedio	Pocentaje (Cobertura, Focalización)
Tipo de Resultado	Detalle de Resultados por Periodo	0	60	60					0	0
Real por Periodo	Mes 3 Marzo	0	60						0	0
Acumulado	Total	0							0	0
Observaciones	En el Primer Trimestre del 2026, y de acuerdo a los resultados obtenidos para el periodo 2024, se atendieron las sugerencias de mejora, emitidas por el INAFED, llevándose a cabo cuatro meses de trabajo con las Dependencias Municipales				Concepto	Delegaciones	Población Beneficiaria			
					Planearo	Municipio de El Marqués	231668			
					Real	Municipio de El Marqués	231668			
					Número de archivos:		1			

[Firma]
CANTANCY OLIVERA FABIAN
Nombre y firma del titular de la dependencia
Validación de la información



GESTIÓN PARA RESULTADOS
MATRIZ DE INDICADORES Y RESULTADOS 2026
Ficha Técnica y Evaluación por Indicador



Dependencia	DIRECCIÓN DEL IMPLÁN DEL MUNICIPIO DE EL MARQUÉS			Alineación al PMD						
Programa	Construcción y desarrollo de una Agenda Metropolitana Necesaria e Impostergable	Clave PMD 03-13-01 03		tje	03 00-00-00					
		Ejercicio	2026	Programa	03-13-00-00					
		Periodo	202603	Línea de Acción	03 13-01-00					
No. de Programa	03130000	Fecha de Evaluación	24/04/2026	Componente	03-13-01-03					
				NUT Componente	300000					
Componente	Diagnostico integral metropolitano ejecutado									
Resumen Narrativo	Diagnostico integral metropolitano ejecutado									
Meta Cuantitativa	1	Meta Cifras	1							
Meta Cualitativa	Diagnóstico Integral validado técnica y socialmente, que establece el consenso metropolitano para la toma de decisiones estratégicas			Población Beneficiaria	231668					
Nombre del Indicador	Porcentaje de avance en la ejecución del Diagnostico			Variable a Medir	Etapas					
Método Cálculo	NIDEC:INTDEPROGRA*100			tipo de Fórmula	Porcentaje					
Datos del Indicador	tipo de Indicador	Gestión	Línea Base	1						
	Dimensión a Medir	Eficacia	Parámetros de Evaluación y Resultado Somatoforzado	<table border="1"> <tr><td>Evaluación > 0.85</td></tr> <tr><td>Evaluación > 0.5 <= 0.85</td></tr> <tr><td>Evaluación > 0.85</td></tr> </table>				Evaluación > 0.85	Evaluación > 0.5 <= 0.85	Evaluación > 0.85
	Evaluación > 0.85									
Evaluación > 0.5 <= 0.85										
Evaluación > 0.85										
Unidad de Medida	Número total de etapas concluidas									
Frecuencia de Medición	Trimestral									
Datos Presupuestales	Presupuesto Aprobado	\$2,330,640.00	Medios de Verificación	Minutas y fotografías						
	Presupuesto Modificado	\$2,128,652.84								
	Presupuesto Pagado	\$231,537.36								
	Diferencia Real Pagado vs Presupuesto Aprobado	\$2,099,102.65 9.93%								
	Diferencia Real Pagado vs Presupuesto Modificado	\$1,897,115.49 10.88%								
Fecha de Evaluación	Descripción de las actividades en estricta correlación a la meta y al método de cálculo	Datos Ingresados				Tipos de Fórmulas y Resultados				
		Numerador	Denominador (Meta)	Denominador (Ant o anterior Línea Base)	Meta Integral para el efecto de evaluación	Indice	Tasa de Variación	Razon ó Promedio	Porcentaje (Cobertura, Focalización)	Porcentaje de Avance
24/04/2026	Realizar un diagnóstico integral para identificar necesidades y oportunidades a las que se pueden enfocar los esfuerzos a llevar a cabo en la Zona Metropolitana	0	1	1				0	0	
Tipo de Resultado	Detalle de Resultados por Periodo	Denominador (Metas 100%)		Concepto	Delegaciones	Población Beneficiaria				
Real por Periodo	Mes 3 Marzo	0	1	Municipio de El Marqués		231668				
Acumulado	Total	0		Planeado		09:46hr 7 de ABR 2026				
Observaciones	En el periodo que se informa, en específico en el mes de marzo se llevó a cabo una Mesa de Trabajo con el Consultor para el desarrollo del Diagnóstico; a raíz de esto se esta trabajando en la elaboración del Contrato de Prestación de Servicios Profesionales			Real	Municipio de El Marqués	231668				
				Número de archivos:	1					

CASTAÑON OJEDA SARTAN
Nombre y firma del titular de la dependencia
Validador de la información



GESTIÓN PARA RESULTADOS
MATRIZ DE INDICADORES Y RESULTADOS 2026
Ficha Técnica y Evaluación por Indicador



Dependencia	DIRECCIÓN DEL IMPLÁN DEL MUNICIPIO DE EL MARQUÉS			Alineación al PMD						
Programa	Construcción y desarrollo de una Agenda Metropolitana Necesaria e Imposible	Clave PMD 03-13-02-02		Eje	03-00-00-00					
		Ejercicio	2026	Programa	03-13-00-00					
		Periodo	202603	Línea de Acción	03-13-02-00					
No. de Programa	03130000	Fecha de Evaluación	24/04/2026	Componente	03-13-02-02					
Componente	Agenda metropolitana formulada									
Resumen Narrativo	Agenda metropolitana formulada									
Meta Cuantitativa	7	Meta Cifras	7	NUC Componente	300000					
Meta Cualitativa	Formular una Agenda Metropolitana inclusiva, participativa y orientada al desarrollo integral, que contemple las necesidades de todos los sectores y actores de la región			Población Beneficiaria	231668					
Nombre del Indicador	Porcentaje de mesas de trabajo realizadas			Variable a Medir	Diagnóstico					
Método Cálculo	NIDMDTRNTDMDIP*100			Tipo de Fórmula	Porcentaje					
Datos del Indicador	Tipo de Indicador	Gestión	Línea Base	12						
	Dimensión a Medir	Eficacia	Parámetros de Evaluación y Resultado Semaforzado	Evaluación > 0.9		A m a r í l o				
	Unidad de Medida	Número total de mesas de trabajo realizadas		Evaluación > 0.5 <= 0.85						
	Frecuencia de Medición	Trimestral	Evaluación <= 0.5							
Datos Presupuestales	Presupuesto Aprobado	\$690,462.00	Medios de Verificación	Minutas y fotografías						
Presupuesto Modificado	\$452,361.20	Fuente de Financiamiento								
Presupuesto Pagado	\$104,084.56									
Diferencia Real Pagado vs Presupuesto Aprobado	\$586,377.44			15.07%						
Diferencia Real Pagado vs Presupuesto Modificado	\$348,276.64			23.01%						
Fecha de Evaluación	Descripción de las actividades en estricta correlación a la meta y al método de cálculo		Datos Ingresados			Tipos de Fórmulas y Resultados				
24/04/2026		Realización de mesas de trabajo con los Municipios Metropolitanos con la finalidad de identificar necesidades y oportunidades a las que se pueden enfocar los esfuerzos a llevar a cabo en la Zona Metropolitana, así mismo, realizar un Foro Metropolitano acorde al tema de la Agenda Metropolitana.	Numrador	Denominador (Meta)	Denominador (An o anterior Línea Base)	Meta Integral para el efecto de evaluación	Índice	Tasa de Variación	Razón ó Promedio	Porcentaje (Cobertura, Focalización)
Tipo de Resultado	Detalle de Resultados por Periodo	1	7	12					14.29	14.29
Real por Periodo	Mes 3 Marzo	1	7						14.29	14.29
Acumulado	Total	1	7						14.29	14.29
Observaciones	En este Primer Trimestre, en el mes de marzo, se realizó una mesa de trabajo metropolitana, con los Municipios de Corregidora, Querétaro, Huimilpan, convocados por la Secretaría de Planeación y Participación Ciudadana del Estado, para la actualización del Plan Querétaro 2050. Con respecto al Foro, se está trabajando en la primera etapa, con la vista a las instalaciones de la Univers					Concepto	Delegaciones	Población Beneficiaria		
						Planeado	Municipio de El Marqués	231668		
						Real	Municipio de El Marqués	231668		
						Número de archivos		1		

Nombre y firma del titular de la dependencia
Validación de la información



DEPENDENCIA Instituto Municipal de la Juventud
NO. DE OFICIO IMJUM/0615/2026
ASUNTO PbR – Primer Trimestre 2026

Los Héroes, El Marqués, Querétaro, a 27 de abril de 2026.

Lic. Rosa María Pérez Cervantes
Directora General de COPLADEM.
Presente.

Sirva el presente para enviarle un cordial saludo y al mismo tiempo dar respuesta al oficio recibido sobre el **avance de indicadores (metas cumplidas)** que avalan el **1er trimestre del ejercicio fiscal 2026**, donde hacemos llegar una copia física del PbR correspondiente al Instituto Municipal de la Juventud de El Marqués.

Dejo contacto del enlace responsable para cualquier duda o comentario al respecto: **Lic. David Eduardo Calderón Gutierrez** Tel. **4428334304** o ext. **1269**

Sin más por el momento quedo pendiente para cualquier aclaración, agradeciendo las atenciones brindadas.



ATENTAMENTE
"CONTIGO MÁS FUERTES"



Lic. Rodrigo Moreno Romero
Director General del Instituto Municipal de la Juventud

RMR/decg



Inscríbete de forma gratuita para mantenerte informado de cierres viales, pronósticos de lluvia, desalojos necesarios y otros avisos referentes a tu seguridad.



GESTIÓN PARA RESULTADOS
MATRIZ DE INDICADORES Y RESULTADOS 2026
 Ficha Técnica y Evaluación por Indicador



Dependencia		INSTITUTO MUNICIPAL DE LA JUVENTUD		Alineación al PMD							
Programa	Protección, apoyo e impulso al desarrollo de los jóvenes	Clave PMD		Fje	01-00-00-00						
		01-11-01-01		Programa	01-11-00-00						
		Ejercicio	2026	Línea de Acción	01-11-01-00						
		Periodo	202603	Componente	01-11-01-01						
No. de Programa	01110000	Fecha de Evaluación	27/04/2026	NUE Componente	290000						
Componente	Participación y gobernanza juvenil implementada										
Resumen Narrativo	Participación y gobernanza juvenil implementada										
Meta Cuantitativa	13000	Meta Cifras	13000								
Meta Cualitativa	Fortalecer la participación activa de los jóvenes en procesos de toma de decisiones y gobernanza local			Población Beneficiaria	231668						
Nombre del Indicador	Porcentaje de actividades de participación juvenil realizadas			Variable a Medir	Actividades						
Método Cálculo	NIDARLAINDAPLA*100			Tipo de Fórmula	Porcentaje						
Datos del Indicador	Tipo de Indicador	Gestión	Línea Base					10000			
	Dimensión a Medir	Eficacia	Parámetros de Evaluación y Resultado Semaforzado					<table border="1" style="width: 100px;"> <tr><td style="background-color: red; color: white;">Evaluación < 0.5</td></tr> <tr><td style="background-color: yellow;">Evaluación > 0.5 <= 0.85</td></tr> <tr><td style="background-color: green;">Evaluación > 0.85</td></tr> </table>	Evaluación < 0.5	Evaluación > 0.5 <= 0.85	Evaluación > 0.85
	Evaluación < 0.5										
	Evaluación > 0.5 <= 0.85										
Evaluación > 0.85											
Unidad de Medida	Numero total de actividades realizadas										
Frecuencia de Medición	Trimestral										
Datos Presupuestales	Presupuesto Aprobado	\$1,111,073.00		Medios de Verificación	Base de datos, carpeta en físico y fotografías.						
	Presupuesto Modificado	\$10,286,388.80									
	Presupuesto Pagado	\$472,371.56									
	Diferencia Real Pagado vs. Presupuesto Aprobado	\$638,701.44	42.51%								
	Diferencia Real Pagado vs. Presupuesto Modificado	\$9,814,017.24	4.59%								
				Fuente de Financiamiento							
Fecha de Evaluación	Descripción de las actividades en estricta correlación a la meta y al método de cálculo	Datos Ingresados				Tipos de Fórmulas y Resultados					
		Numerador	Denominador (Meta)	Denominador (Año anterior Línea base)	Meta Integral para el efecto de evaluación	Índice	Tasa de Variación	Razón o Promedio	Porcentaje (Cobertura, Focalización)	Porcentaje de Avance	
27/04/2026	Creamos espacios juveniles como plataformas de dialogo donde los jóvenes puedan expresar sus opiniones. Creamos grupos de apoyo donde los jovenes puedan conectarse, compartir experiencias, recursos y fomentar el sentido de pertenencia.	3725	13000	10000				28.65	28.65		
Tipo de Resultado	Detalle de Resultados por Periodo	Denominador (Metas 100%)			Concepto	Delegaciones	Población Beneficiaria				
Real por Periodo	Mes 3 Marzo	3725	13000		Planeado	Municipio de El Marqués	231668				
Acumulado	Total	3725				Real	51931	51931			
Observaciones	Para este 2026, se planea generar mas actividad en las escuelas publicas como secundarias y de nivel medio superior, por lo que se espera incrementar el alcance el resultados e Impactos										

MORENO ROMERO RODRIGO

Nombre y Firma del titular de la dependencia
 Validación de la Información





GESTIÓN PARA RESULTADOS
MATRIZ DE INDICADORES Y RESULTADOS 2026
 Ficha Técnica y Evaluación por Indicador



Dependencia		INSTITUTO MUNICIPAL DE LA JUVENTUD		Alineación al PMD					
Programa	Protección, apoyo e impulso al desarrollo de los jóvenes	Clave PMD 01-11-05-01		Eje	01-00-00-00				
		Ejercicio	2026	Programa	01-11-00-00				
		Periodo	202603	Línea de Acción	01-11-05-00				
No. de Programa	01110000	Fecha de Evaluación	27/04/2026	Componente	01-11-05-01				
Componente		Inclusión social y diversidad establecida							
Resumen Narrativo		Inclusión social y diversidad establecida							
Meta Cuantitativa	13000	Meta Cifras	13000						
Meta Cualitativa	Fortalecer la integración de los jóvenes en la sociedad	Población Beneficiaria	231668						
Nombre del Indicador	Porcentaje de programas inclusivos implementados	Variable a Medir	Programas						
Método Cálculo	$NIDPIINDPP \times 100$	Tipo de Fórmula	Porcentaje						
Datos del Indicador	Tipo de Indicador	Gestión	Línea Base	10000					
	Dimensión a Medir	Eficacia	Parámetros de Evaluación y Resultado Semaforzado	Evaluación <= 0.5		V e r d o			
	Unidad de Medida	Número total de programas inclusivos implementados		Evaluación > 0.5 <= 0.85					
Frecuencia de Medición	Trimestral	Evaluación > 0.85							
Datos Presupuestales	Presupuesto Aprobado	\$1,251,756.00	Medios de Verificación	Línea de datos, carpeta en físico y fotografías					
	Presupuesto Modificado	\$990,498.21							
	Presupuesto Pagado	\$226,634.37							
	Diferencia Real Pagado vs. Presupuesto Aprobado	\$1,025,121.63 18.11%							
	Diferencia Real Pagado vs. Presupuesto Modificado	\$763,863.84 22.68%							
Fecha de Evaluación	Descripción de las actividades en estricta correlación a la meta y al método de cálculo	Datos Ingresados		Tipos de Fórmulas y Resultados					
27/04/2026		Numerador	Denominador (Meta)	Denominador (Año anterior Línea base)	Meta Integral para el efecto de evaluación	Índice	Tasa de Variación	Razon o Promedio	Porcentaje (Cobertura, Focalización)
	Multiplicar los servicios de apoyo para la prevención de atención de factores psicosociales; entre los cuales estarán los servicios de apoyo psicológico y emocional para ayudar a los jóvenes a enfrentar desafíos de su entorno profesional y personal.	3671	13000	10000				28.24	28.24
Tipo de Resultado	Detalle de Resultados por Periodo	Denominador (Metas 100%)		Concepto	Delegaciones	Población Beneficiaria			
Real por Periodo	Mes 3 Marzo	3671	13000	Planeado	Municipio de El Marqués	231668			
Acumulado	Total	3671			Real	51931	51931		
Observaciones	Para este 2026, se busca ampliar las atenciones brindadas, llevando así a más jóvenes marquesinos y generando mayor impacto.				Número de archivos	1			

RODRIGO ROMERO RODRIGO

Nombre y Firma del titular de la dependencia
 Validación de la información

27 ABR. 2026





DEPENDENCIA:	INSTITUTO DEL DEPORTE Y CULTURA
NO. DE OFICIO:	INDECU/332/2026
ASUNTO:	PRIMER TRIMESTRE PBR 2026

La Cañada, El Marqués, Qro. A los 27 días del mes de abril de 2026.

LIC. ROSA MARÍA PÉREZ CERVANTES
DIRECTORA GENERAL DE COPLADEM
PRESENTE:

Sea este el medio idóneo para saludarle y a su vez en respuesta al oficio **COPLADEM/2026/046**, turnado para su atención el día 20 de abril 2026, me permito hacerle llegar la información que fue solicitada por el área a su digno cargo, en el cual solicita el avance de los indicadores y del gasto del primer trimestre respecto al Presupuesto basado en Resultados (PbR 2026).

Se anexan a este oficio las fichas técnicas de los 5 componentes con los que cuenta el Instituto.

Sin otro particular me despido agradeciéndole la atención y le reitero mi respeto institucional.

ATENTAMENTE:
"CONTIGO MÁS FUERTES"



INDECU

INSTITUTO DEL DEPORTE Y CULTURA
EL MARQUÉS



El Marqués
Gobierno Municipal
2024-2027

LIC. RICARDO MARTÍNEZ CORONEL
DIRECTOR GENERAL DEL INSTITUTO DEL DEPORTE Y CULTURA



Inscríbete de forma gratuita para mantenerte informado de cierres viales, pronósticos de lluvia, desalojos necesarios y otros avisos referentes a tu seguridad.



GESTIÓN PARA RESULTADOS
MATRIZ DE INDICADORES Y RESULTADOS 2026
Ficha Técnica y Evaluación por Indicador



Dependencia	INSTITUTO DEL DEPORTE Y CULTURA			Alineación al PMD						
Programa	Deporte para todas y todos	Clave PMD		Eje	01-00-00-00					
		01-04-01-01		Programa	01-04-00-00					
		Ejercicio	2026	Línea de Acción	01-04-01-00					
		Periodo	202603	Componente	01-04-01-01					
Nro. de Programa	01040000	Fecha de Evaluación	24/04/2026	NUE Componente	320000					
Componente	Mantenimiento y conservación de espacios deportivos ejecutados									
Resumen Narrativo	Mantenimiento y conservación de espacios deportivos ejecutados									
Meta Cuantitativa	76			Meta Cifras	76					
Meta Cualitativa	Espacios deportivos municipales mantenidos y conservados en condiciones óptimas de infraestructura, seguridad y funcionalidad, garantizando el uso continuo por parte de la población del municipio.			Población Beneficiaria	231668					
Nombre del Indicador	Porcentaje de espacios deportivos municipales que se mantienen en condiciones óptimas			Variable a Medir	Mantenimientos					
Método Cálculo	NIUDECONTDEDMUN*100			Tipo de Fórmula	Porcentaje					
Datos del Indicador	Tipo de Indicador	Gestión		Línea Base	76					
	Dimensión a Medir	Eficacia			Parámetros de Evaluación y Resultado Semaforzado	Evaluación > 0.5 <= 0.85		Verde ●		
	Unidad de Medida	Número Total de espacios deportivos en condiciones óptimas				Evaluación < 0.85				
	Frecuencia de Medición	Trimestral				Evaluación < 0.85				
Datos Presupuestales	Presupuesto Aprobado	\$4,432,177.00		Medios de Verificación		Registros administrativos				
	Presupuesto Modificado	\$6,334,481.64								
	Presupuesto Pagado	\$4,410,585.87								
	Diferencia Real Pagado vs Presupuesto Aprobado	\$21,591.13	99.51%							
	Diferencia Real Pagado vs Presupuesto Modificado	\$1,923,895.77	64.63%		Fuente de Financiamiento					
Fecha de Evaluación	Descripción de las actividades en estricta correlación a la meta y al método de cálculo	Datos Ingresados				Tipos de Fórmulas y Resultados				
		Numerador	Denominador (Meta)	Denominador (An o anterior Línea Base)	Meta Integral para el efecto de evaluación	Índice	Tasa de Variación	Razon C Promedio	Porcentaje (Cobertura, Focalización)	Porcentaje de Avance
24/04/2026	ADQUISICIÓN DE MATERIALES Y SUMINISTROS PARA EL MANTENIMIENTO Y CONSERVACIÓN DE LOS ESPACIOS DEPORTIVOS PERTENECIENTES AL MUNICIPIO DE EL MARQUÉS.	17	76	76				22.37	22.37	
Tipo de Resultado	Detalle de Resultados por Periodo	Denominador (Metas 100%)		Concepto	Delegaciones	Población Beneficiaria				
Real por Periodo	Mes 3 Marzo	17	76			Municipio de El Marqués	231668			
Acumulado	Total	17			Real	231668	231668			
Observaciones										


Nombre y firma del titular de la dependencia
Validación de la Información





GESTIÓN PARA RESULTADOS
MATRIZ DE INDICADORES Y RESULTADOS 2026
Ficha Técnica y Evaluación por Indicador



Dependencia	INSTITUTO DEL DEPORTE Y CULTURA			Alineación al PMD					
Programa	Deporte para todas y todos	Clave FMD 01-04 04-01		Fje	01-00-00 00				
		Ejercicio	2026	Programa	01-04-00-00				
		Periodo	202603	Línea de Acción	01-04-04-00				
No. de Programa	01040000	Fecha de Evaluación	24042026	Componente	01-04-04-01				
				MUF Componente:	320000				
Componente	Programa municipal de activación física implementado								
Resumen Narrativo	Programa municipal de activación física implementado								
Mota Cuantitativa	610	Meta Cifras	610						
Mota Cualitativa	Implementar un programa municipal de activación física inclusivo, accesible y adaptado a las necesidades de la comunidad, que promueva hábitos de vida saludables, fomente la integración social y mejore el bienestar físico.			Población Beneficiaria	231668				
Nombre del Indicador	Porcentaje de solicitudes atendidas			Variable a Medir	Programas				
Método Cálculo	NTDSAINIDSR*100			Tipo de Fórmula	Porcentaje				
Datos del Indicador	Tipo de Indicador	Gestión	Línea Base	600					
	Dimensión a Medir	Eficacia	Parámetros de Evaluación y Resultado Somarizado	<div style="display: flex; align-items: center;"> <div style="width: 20px; height: 20px; background-color: red; margin-right: 5px;"></div> Evaluación > 0.5 </div>					
	Unidad de Medida	Número total de solicitudes atendidas		<div style="display: flex; align-items: center;"> <div style="width: 20px; height: 20px; background-color: yellow; margin-right: 5px;"></div> Evaluación > 0.5 <= 0.85 </div>					
	Frecuencia de Medición	Trimestral		<div style="display: flex; align-items: center;"> <div style="width: 20px; height: 20px; background-color: green; margin-right: 5px;"></div> Evaluación > 0.85 </div>					
Datos Presupuestales	Presupuesto Aprobado	\$4,442,177.00	Medios de Verificación	Registros administrativos					
	Presupuesto Modificado	\$15,578,688.93							
	Presupuesto Pagado	\$10,579,980.01							
	Diferencia Real Pagado vs. Presupuesto Aprobado	-\$6,137,803.01		238.17%					
	Diferencia Real Pagado vs. Presupuesto Modificado	\$4,998,708.92	67.91%	Fuente de Financiamiento					
Fecha de Evaluación	Descripción de las actividades en estricta correlación a la meta y al método de cálculo	Datos Ingresados				Tipos de Fórmulas y Resultados			
		Numrador	Denominador (Meta)	Denominador (Alc. anterior Línea Base)	Meta Integral para el efecto de evaluación	Indic.	Tasa de Variación	Razón o Promedio	Porcentaje (Cobertura, Focalización)
24/04/2026	ACTIVIDADES CONTINUAS CON LAS ACADEMIAS PERTENECIENTES AL INSTITUTO DEL DEPORTE Y CULTURA EN SUS DISTINTAS DISCIPLINAS DEPORTIVAS, TORNEOS, LIGAS.	145	610	600				23.77	23.77
Tipo de Resultado	Detalle de Resultados por Periodo	Denominador (Metas 100%)		Concepto	Delegaciones	Población Beneficiaria			
Real por Periodo	Mes 3 Marzo	145	610		Municipio de El Marqués	231668			
Acumulado	Total	145							
Observaciones	En el mes de enero las academias se encontraban de vacaciones y retomaron en el mes de febrero. A su vez la Unidad Deportiva de La Canada se mantuvo cerrada por el mantenimiento que se le hizo por lo que algunas academias no entraban en su horario establecidos.			Planeado	<div style="border: 1px solid blue; padding: 5px; display: inline-block;"> 28 ABR 2026 10:30am </div>				
				Real	231668				
				Número de archivos					

MARTÍNEZ CORONEL RICARDO
 Nombre y firma del titular de la dependencia
 Validación de la información


EL MARQUÉS
 28 ABR 2026
 10:30am



GESTIÓN PARA RESULTADOS
MATRIZ DE INDICADORES Y RESULTADOS 2026
 Ficha Técnica y Evaluación por Indicador



Dependencia		INSTITUTO DEL DEPORTE Y CULTURA				Alineación al PMD				
Programa	Deporte para todas y todos	Ciclo PMD 01-04-05-01				Eje	01-00-00-00			
		Ejercicio	2026			Programa	01-04-00-00			
		Periodo	202603			Línea de Acción	01-04-05-00			
No. de Programa	01040000	Fecha de Evaluación	24/04/2026			Componente	01-04-05-01			
Componente		Programas y servicios para la práctica deportiva entregado								
Resumen Narrativo		Programas y servicios para la práctica deportiva entregado								
Meta Cuantitativa	380	Meta Cifras	380							
Meta Cualitativa	Entregar programas y servicios de alta calidad para la práctica deportiva, accesibles y adaptados a las diversas necesidades de la comunidad, que promuevan el bienestar físico y social, fomenten la participación en el deporte					Población Beneficiaria	231668			
Nombre del Indicador	Porcentaje de usuarios beneficiados					Variable a Medir	Programas y Servicios			
Método Cálculo	NTDUBNIDUH*100					Tipo de Fórmula	Porcentaje			
Datos del Indicador	Tipo de Indicador	Gestión		Línea Base		350				
	Dimensión a Medir	Eficacia		Parámetros de Evaluación y Resultado Semaforzado		Evaluación < 0.5		R e s u l t a d o		
	Unidad de Medida	Número total de usuarios beneficiados				Evaluación > 0.5 <= 0.95				
	Frecuencia de Medición	Trimestral				Evaluación > 0.95				
Datos Presupuestales	Presupuesto Aprobado	\$5,252,171.00		Medios de Verificación		Registros administrativos, fotografías y constancias				
	Presupuesto Modificado	\$9,344,120.44								
	Presupuesto Pagado	\$6,685,554.28								
	Diferencia Real Pagado vs. Presupuesto Aprobado	-\$1,433,377.28	127.29%							
	Diferencia Real Pagado vs. Presupuesto Modificado	\$2,658,566.16	71.55%		Fuente de Financiamiento					
Fecha de Evaluación	Descripción de las actividades en estricta correlación a la meta y al método de cálculo	Datos Ingresados				Tipos de Fórmulas y Resultados				
		Numeraor	Denominador (Meta)	Denominador (Año anterior Línea base)	Meta Integral para el efecto de evaluación	Índice	Tasa de Variación	Razón o Promedio	Porcentaje (Cobertura Focalización)	Porcentaje de Avance
24/04/2026	ENTREGA DE APOYOS SOCIALES Y SUBSIDIOS, TALES COMO UNIFORMES DEPORTIVOS, ARTICULOS DEPORTIVOS Y APOYOS ECONÓMICOS A TRAVÉS DE PETICIONES CIUDADANAS	41	380	350				11.58	11.58	
Tipo de Resultado	Detalle de Resultados por Periodo		Denominador (Metas 100%)		Concepto	Delegaciones	Población Beneficiaria			
Real por Periodo	Mes 3 Marzo	44	380			Municipio de El Marqués	231668			
Acumulado	Total	44								
Observaciones	En el mes de enero aun no se contaba con el proyecto denominado: "Deporte para todas y todos" por lo que no se atendieron el 100 de las solicitudes por que no se encontraba autorizado el presupuesto					Real	231668	231668		
						Número de archivos				



MARTINEZ CORONEL RICARDO
 Nombre y firma del titular de la dependencia
 Validación de la información



GESTIÓN PARA RESULTADOS
MATRIZ DE INDICADORES Y RESULTADOS 2026
Ficha Técnica y Evaluación por Indicador



Dependencia	INSTITUTO DEL DEPORTE Y CULTURA			Alineación al PMD					
Programa	Cultura en todos los rincones del municipio	Clave PMD 01 05-01-01		Eje	01-00-00-00				
		Ejercicio	2026	Programa	01 05-00-00				
		Periodo	202603	Línea de Acción	01-05-01-00				
No. de Programación	01050000	Fecha de Evaluación	24/04/2026	Componente	01-05-01 01				
Componente	Eventos culturales realizados								
Resumen Narrativo	Eventos culturales realizados								
Meta Cuantitativa	20	Meta Cifras	20						
Meta Cualitativa	Realizar eventos culturales de alta calidad, inclusivos y representativos de la diversidad cultural de la comunidad, que fomenten la participación activa de los ciudadanos, promuevan el intercambio cultural, el respeto por las tradiciones locales y fortalezcan el sentido de identidad y pertenencia en			Población Beneficiaria	231668				
Nombre del Indicador	Porcentaje de eventos realizados			Variable a Medir	Eventos				
Método Cálculo	NIDECRMIDECP*100			Tipo de Fórmula	Porcentaje				
Datos del Indicador	Tipo de Indicador	Gestión	Línea Base		16				
	Dimensión a Medir	Eficacia	Parámetros de Evaluación y Resultado Semaforzado		<div style="display: flex; align-items: center;"> <div style="width: 20px; height: 20px; background-color: red; margin-right: 5px;"></div> Evaluación > 0.85 </div> <div style="display: flex; align-items: center;"> <div style="width: 20px; height: 20px; background-color: yellow; margin-right: 5px;"></div> Evaluación > 0.5 <= 0.85 </div> <div style="display: flex; align-items: center;"> <div style="width: 20px; height: 20px; background-color: green; margin-right: 5px;"></div> Evaluación > 0.85 </div> <div style="margin-left: 10px; text-align: center;"> V e r d e </div>				
	Unidad de Medida	Número total de eventos culturales realizados							
	Frecuencia de Medición	Trimestral							
Datos Presupuestales	Presupuesto Aprobado	\$7,183,909.00		Medios de Verificación	Registros administrativos y fotografías				
	Presupuesto Modificado	\$29,628,374.67							
	Presupuesto Pagado	\$14,552,901.61							
	Diferencia Real Pagado vs. Presupuesto Aprobado	-\$7,368,992.61	202.58%						
	Diferencia Real Pagado vs. Presupuesto Modificado	\$15,075,473.06	49.12%	Fuente de Financiamiento					
Fecha de Evaluación	Descripción de las actividades en estricta correlación a la meta y al método de cálculo	Datos Ingresados				Tipos de Fórmulas y Resultados			
		Numrador	Denominador (Meta)	Denominador (Antecesor Línea Base)	Meta Integral para el efecto de evaluación	Índice	Tasa de Variación	Razón o Promedio	Porcentaje (Cooperativa Localización)
24/04/2026	EVENTOS CULTURALES Y ARTÍSTICOS REALIZADOS EN EL MUNICIPIO DE EL MARQUÉS, COMO LO SON: CARTELERA ARTÍSTICA, CONCURSOS, FOROS, ETC	21	20	16				105	105
Tipo de Resultado	Detalle de Resultados por Periodo		Denominador (Metas 100%)		Concepto	Delegaciones		Población Beneficiaria	
Real por Periodo	Mes 3 Marzo	21	20			Municipio de El Marqués		231668	
Acumulado	Total	21			Planado				
Observaciones	SE REALIZARON 7 CONCIERTOS DENTRO DEL PROYECTO CARTELERA ARTÍSTICA, XII CONCURSO NACIONAL DE BAILL DE HUAPANGO, CONCURSO INDULZ-ART, BELLAS ARTES EN LA VALL VISITAS AL MUSEO Y 4 OBRAS DE TEATRO DEL PROYECTO „POR UNA CULTURA DE PAZ“								

MARTINEZ CORONEL RICARDO

Nombre y firma del titular de la dependencia

Validación de la información

10:30hr
8 MAR 2025
Número de archivos: 231668



GESTIÓN PARA RESULTADOS
MATRIZ DE INDICADORES Y RESULTADOS 2026
Ficha Técnica y Evaluación por Indicador



Dependencia	INSTITUTO DEL DEPORTE Y CULTURA			Alineación al PMD					
Programa	Cultura en todos los rincones del municipio	Clave PMD 01-05-03-01		Eje	01-00-00-00				
		Ejercicio	2026	Programa	01-05-00-00				
		Periodo	202603	Linea de Acción	01-05-03-00				
No. de Programa	01050000	Fecha de Evaluación	24/04/2026	Componente	01-05-03-01				
Componente	Actividades culturales y artísticas impartidas								
Resumen Narrativo	Actividades culturales y artísticas impartidas								
Meta Cuantitativa	60	Meta Cifras	60						
Meta Cualitativa	Impartir actividades culturales y artísticas de alta calidad, inclusivas y accesibles, que fomenten la creatividad, el aprendizaje y el disfrute de los artes, promoviendo la integración social			Población Beneficiaria	231668				
Nombre del Indicador	Porcentaje de actividades realizadas			Variable a Medir	Actividades culturales				
Método Cálculo	NTDAAACYARINTDAAACYAP*100			Tipo de Fórmula	Porcentaje				
Datos del Indicador	Tipo de Indicador	Gestión	Linea Base	48					
	Dimensión a Medir	Eficacia	Parámetros de Evaluación y Resultado Semaforzado						
	Unidad de Medida	Número total de asistentes a actividades culturales y artísticas realizadas							
	Frecuencia de Medición	Trimestral							
Datos Presupuestales	Presupuesto Aprobado	\$4,562,177.00					Medios de Verificación	Registros administrativos y fotografías	
	Presupuesto Modificado	\$11,537,885.01							
	Presupuesto Pagado	\$8,176,247.57							
	Diferencia Real Pagado vs. Presupuesto Aprobado	-\$3,614,070.57	1/9 22%						
	Diferencia Real Pagado vs. Presupuesto Modificado	\$3,361,637.44	70 86%	Fuente de Financiamiento					
Fecha de Evaluación	Descripción de las actividades en estricta correlación a la meta y al método de cálculo	Datos Ingresados				Tipos de Fórmulas y Resultados			
		Numerador	Denominador (Meta)	Denominador (Año anterior Linea Base)	Meta Integral para el efecto de evaluación	Indice	Tasa de Variación	Razon o Promedio	Porcentaje (Cobertura, Focalización)
24/04/2026	IMPARTICIÓN DE CURSOS Y TALLERES ARTÍSTICOS Y CULTURALES, TEATRALES, MUSICALES, PINTURA, ETC.	19	60	48				31.67	31.67
Tipo de Resultado	Detalle de Resultados por Periodo		Denominador (Metas 100%)		Concepto	Delegaciones	Población Beneficiaria		
Real por Periodo	Mes 3 Marzo	19	60			Municipio de El Marqués	231668		
Acumulado	Total	19							
Observaciones									

MARTINEZ CORONEL RICARDO
Nombre y Firma del titular de la dependencia
Validación de la información

Planeado
Ma
28 ABR. 2026
Real
211668
Número de Archivos

Dependencia: Instituto Municipal de la Mujer.

Oficio: IMM/124/2026.

Asunto: Entrega de Información

Jesús María, El Marqués, Querétaro, 28 de abril de 2026

Lic. Rosa María Pérez Cervantes
Directora general de COPLADEM
PRESENTE:

Sirva este medio para enviarle un cordial saludo, y en cumplimiento a la solicitud de información a través del oficio COPLADEM/026/047, le adjunto el reporte de avance respecto al PBR del primer trimestre 2026 del Instituto Municipal de la Mujer de El Marqués.

- Formato de resguardo de archivo de evidencias.
- Ficha Técnica del componente (Programa de apoyo social para mujeres).
- Ficha Técnica del componente (Atención integral de salud para la mujer).
- Ficha Técnica del componente (Servicio de atención Psico-Jurídico).

Sin más por el momento agradezco de antemano su atención, reciba mis consideraciones y respeto institucional.

ATENTAMENTE
"CONTIGO MÁS FUERTES"



M.D.E. Lucía Ferrusca Rivera
Directora General del Instituto Municipal de la Mujer



SIAT

Inscríbete de forma gratuita para mantenerte informado de cierres viales, pronósticos de lluvia, desalojos necesarios y otros avisos referentes a tu seguridad.



GESTIÓN PARA RESULTADOS
MATRIZ DE INDICADORES Y RESULTADOS 2026
Ficha Técnica y Evaluación por Indicador



Dependencia	INSTITUTO MUNICIPAL DE LA MUJER			Alocaación al PMD					
Programa	Prevención de la violencia contra las mujeres	Clave PMD 01-09-01-01		Eje	01-00-00-00				
		Ejercicio	2026	Programa	01-09-00-00				
		Periodo	202603	Línea de Acción	01-09-01-00				
No. de Programa	01090000	Fecha de Evaluación	28/04/2026	Componente	01-09-01-01				
Componente	Servicio de atención psico-jurídico, otorgado.								
Resumen Narrativo	Servicio de atención psico-jurídico, otorgado.								
Meta Cuantitativa	1100	Meta Cifras	1100						
Meta Cualitativa	Brindar un servicio de atención psico-jurídico integral, accesible y de calidad, que proporcione apoyo emocional y legal a las personas en situación de vulnerabilidad, contribuyendo a su bienestar			Población Beneficiaria	116458				
Nombre del Indicador	Porcentaje de mujeres que presentan algún tipo de violencia que denunciaron.			Variable a Medir	Mujeres				
Método Cálculo	NTDMC/POD/NTDMC/PP*100			Tipo de Fórmula	Porcentaje				
Detalles del Indicador	Tipo de Indicador	Gestión		Línea Base	875				
	Dimensión a Medir	Eficacia		Parámetros de Evaluación y Resultado Semaforzado	Evaluación <= 0.3				
	Unidad de Medida	Número total de mujeres con proceso psico-jurídico que denunciaron			Evaluación > 0.5 <= 0.85				
	Frecuencia de Medición	Trimestral			Evaluación > 0.85				
					V C R D E				
Datos Presupuestales	Presupuesto Aprobado	\$2,357,066.00		Medios de Verificación	Estado de beneficiarias				
	Presupuesto Modificado	\$3,003,360.00							
	Presupuesto Pagado	\$3,003,360.00							
	Diferencia Real Pagado vs. Presupuesto Aprobado	-546,294.00	127.42%						
	Diferencia Real Pagado vs. Presupuesto Modificado	50.00	100.00%	Fuente de Financiamiento					
Fecha de Evaluación	Descripción de las actividades en estricta correlación a la meta y al método de cálculo	Datos Ingresados				Tipos de Fórmulas y Resultados			
		Numerador	Denominador (Meta)	Denominador (Año anterior Línea base)	Meta Integral para el efecto de evaluación	Índice	Tasa de Variación	Razón ó Promedio	Porcentaje (Cobertura, Focalización)
28/04/2026	Se brindaron los servicios psicojurídicos y asesorías, acompañamientos, intervenciones y consultas psicológicas, se realizó evento conmemorativo al 8 de marzo, se realizaron pláticas en las jornadas naranja.	1376	1100	875				125.09	125.09
Tipo de Resultado	Detalle de Resultados por Período		Denominador (Metas 100%)		Concepto	Delegaciones	Población Beneficiaria		
Real por Período	Mes 3 Marzo	1376	1100			Municipio de El Marqués	116458		
Acumulado	Total	1376			Planeado				
Observaciones	Derivado a la demanda de atenciones solicitadas de Psicojurídico se rebasó la meta establecida.				Real	116458	116458		
					Número de archivos:	1			



PERIBOCA RIVERA LUCIA
Nombre y firma del titular de la dependencia
Población de la Información




GESTIÓN PARA RESULTADOS
MATRIZ DE INDICADORES Y RESULTADOS 2026
Ficha Técnica y Evaluación por Indicador



Dependencia	INSTITUTO MUNICIPAL DE LA MUJER			Alineación al PMD							
Programa	Asistencia, apoyo, protección e impulso al desarrollo de las mujeres	Clave PMD 01-08-01-01		Eje	01-00-00-00						
		Ejercicio	2026	Programa	01-08-00-00						
		Periodo	202603	Línea de Acción	01-08-01-00						
No. de Programa	01080000	Fecha de Evaluación	28/04/2026	Componente	01-08-01-01						
Componente	Atención integral de salud para la mujer implementada										
Resumen Narrativo	Atención integral de salud para la mujer implementada										
Meta Cuantitativa	3500			Meta Cifras	3500						
Meta Cualitativa	Fortalecer la percepción de las mujeres sobre la accesibilidad y calidad de los servicios de atención integral de salud			Población Beneficiaria	116458						
Nombre del Indicador	Porcentaje de satisfacción			Variable a Medir	Mujeres						
Método Cálculo	NDMSCLANTDMA*100			Tipo de Fórmula	Porcentaje						
Datos del Indicador	Tipo de Indicador	Gestión		Línea Base	3380						
	Dimensión a Medir	Eficacia		Parámetros de Evaluación y Resultado Sematforzado							
	Unidad de Medida	Número de mujeres satisfechas con la atención									
Frecuencia de Medición	Trimestral										
Datos Presupuestales	Presupuesto Aprobado	\$299,559.00		Medios de Verificación	Carpetas de expedientes						
	Presupuesto Modificado	\$1,560,309.00									
	Presupuesto Pagado	\$1,560,309.00									
	Diferencia Real Pagado vs. Presupuesto Aprobado	-\$1,260,750.00	520.87%								
	Diferencia Real Pagado vs. Presupuesto Modificado	\$0.00	100.00%	Fuente de Financiamiento							
Fecha de Evaluación	Descripción de las actividades en estricta correlación a la meta y al método de cálculo		Datos Ingresados		Tipos de Fórmulas y Resultados						
28/04/2026	Se realizan mastografías, papanicolaus, pruebas de VPH, aplicación de vacunas, consulta dental, toma de glucosa y presión arterial, entrega de glucometros y baumanómetros		Numarador	Denominador (Meta)	Denominador (Año o anterior Línea base)	Meta Integral para el efecto de evaluación	Índice	Tasa de Variación	Razono Promedio	Porcentaje (Cobertura, Focalización)	Porcentaje de Avance
			685	3500	3380					19.57	19.57
Tipo de Resultado	Detalle de Resultados por Periodo		Denominador (Metas 100%)		Concepto	Delegaciones	Población Beneficiaria				
Real por Periodo	Mes 3 Marzo		3500		Planeado	Municipio de El Marqués	116458				
Acumulado	Total				Real	116458	116458				
Observaciones	El recurso fue recibido en el mes de marzo, se cumple con las metas establecidas a partir del segundo trimestre							Número de archivos:	1		

FERRUSCA RIVERA LUCIA
Nombre y firma del titular de la dependencia
Validación de la Información





GESTIÓN PARA RESULTADOS
MATRIZ DE INDICADORES Y RESULTADOS 2026
Ficha Técnica y Evaluación por Indicador



Dependencia	INSTITUTO MUNICIPAL DE LA MUJER			Alineación al PMD							
Programa	Asistencia, apoyo, protección e impulso al desarrollo de las mujeres	Clave PMD 01-08-02-01			Eje	01-00-00-00					
		Ejercicio	2026		Programa	01-08-00-00					
		Periodo	202603		Línea de Acción	01-08-02-00					
No. de Programa	01080000	Fecha de Evaluación	28042026		Componente	01-08-02-01					
Componente	Programa de apoyo social para mujeres implementado										
Resumen Narrativo	Programa de apoyo social para mujeres implementado										
Meta Cuantitativa	5200				Meta Cifras	5200					
Meta Cualitativa	Fortalecer el empoderamiento y bienestar social de las mujeres participantes en el programa de apoyo social, asegurando que se sientan respaldadas, valoradas y capaces de tomar decisiones que mejoren su calidad de vida				Población Beneficiaria	116458					
Nombre del Indicador	Porcentaje de mejoras percibidas				Variable a Medir	Mujeres					
Método Cálculo	NDMORMESBNIDMP*100				Tipo de Fórmula	Porcentaje					
Datos del Indicador	Tipo de Indicador		Gestión		Línea Base		4175				
	Dimensión a Medir		Eficacia		Parámetros de Evaluación y Resultado Semaforzado		Evaluación <= 0.5				
	Unidad de Medida		Número de mujeres que reportan mejoras en su bienestar				Evaluación > 0.5 <= 0.85				
	Frecuencia de Medición		Trimestral				Evaluación = 0.85				
Datos Presupuestales	Presupuesto Aprobado		\$272,081.00		Medios de Verificación		Publicaciones en las páginas oficiales del IMM				
	Presupuesto Modificado		\$802,401.00								
	Presupuesto Pagado		\$802,401.00								
	Diferencia Real Pagado vs. Presupuesto Aprobado		-\$530,320.00 294.91%								
	Diferencia Real Pagado vs. Presupuesto Modificado		\$0.00 100.00%		Fuente de Financiamiento						
Fecha de Evaluación	Descripción de las actividades en estricta correlación a la meta y al método de cálculo		Datos Ingresados				Tipos de Fórmulas y Resultados				
			Numeral	Denominador (Meta)	Denominador (Año anterior Línea base)	Meta Integral para el ejercicio de evaluación	Índice	Tasa de Variación	Razón o Promedio	Porcentaje (Cobertura, Focalización)	Porcentaje de Avance
28/04/2026	Se da continuidad al programa de becas educativas a nivel superior con 8 carreras		40	5200	4175				77	77	
Tipo de Resultado	Detalle de Resultados por Periodo		Denominador (Metas 100%)			Concepto	Delegaciones	Población Beneficiaria			
Real por Periodo	Mes 3 Marzo		40	5200			Planeado	Municipio de El Marqués	116458		
Acumulado	Total		40				Real	116458	116458		
Observaciones	Se recibe recurso a partir de marzo, se ejecutaran los programas a partir del segundo trimestre						Número de archivos:	1			

COPLADEN
El Marqués
28 ABR. 2026
Johana 11:42 hrs.
REVISADO

FERRUSCA RIVERA PUCIA
Nombre y firma del titular de la dependencia
Validación de la Información



PRESIDENCIA MUNICIPAL
SECCIÓN: DIRECCIÓN OPERATIVA DE LA
ADMINISTRACIÓN PÚBLICA
MUNICIPAL
OFICIO NO: DOAPM/019/2026

LIC. ROSA MARIA PÉREZ CERVANTES

Directora General del COPLADEM

Presente

Sea este el medio para enviarle un cordial saludo, y en seguimiento a su oficio núm. COPLADEM/026/047 donde solicita la información relativa al avance de indicadores (metas cumplidas) que equivalen al primer trimestre del ejercicio fiscal 2026 referente al PbR.

Le informo que la información requerida correspondiente al 1er trimestre ya se encuentra registrada en el sistema informático municipal (SIM). Así mismo se lo hago llegar en impreso para su archivo y evidencia.

ATENTAMENTE
"CONTIGO MAS FUERTES"



LIC. ELOISA DEL ROCIO VILLA MALAGÓN
Directora Operativa de la Admón. Pública Municipal
del Municipio De El Marques

C.c.p. Archivo



SIAT
SERVICIO DE ADVERTENCIAS Y SEÑALAMIENTO

Inscríbete de forma gratuita para mantenerte informado de cierres viales, pronósticos de lluvia, desalojos necesarios y otros avisos referentes a tu seguridad.



CENTRO MUNICIPAL
EL MARQUÉS
QUERETARO

● www.elmarques.gob.mx

● Carretera Estatal 210, #6301,
Jesús María, El Marqués, Gro.


● 442 · 238 · 8400



GESTIÓN PARA RESULTADOS
MATRIZ DE INDICADORES Y RESULTADOS 2026
 Ficha Técnica y Evaluación por Indicador



Dependencia		JEFATURA DE LA OFICINA DEL PRESIDENTE MUNICIPAL		Alineación al PMD						
Programa	Construcción y mantenimiento de una imagen institucional municipal potente en la sociedad e impulso de la interacción de la población con el municipio.	Clave PMD		Eje	05-00-00-00					
		05-06-03-02		Programa	05-06-00-00					
		Ejercicio	2026	Línea de Acción	05-06-03-00					
		Periodo	202601	Componente	05-06-03-02					
Nro. de Programa	05060000	Fecha de Evaluación	21/04/2026	NIF Componente	120000					
Componente	Programas de giras y eventos implementados									
Resumen Narrativo	Programas de giras y eventos implementados									
Meta Cuantitativa	370	Meta Cifras	370							
Meta Cualitativa	Garantizar que los programas de giras y eventos sean implementados de manera organizada, eficiente y efectiva.			Población Beneficiaria	231668					
Nombre del Indicador	Porcentaje de eventos que no cuentan con incidencia negativa			Variable a Medir	Eventos					
Método Cálculo	NIDESINIDES*100			Tipo de Fórmula	Porcentaje					
Datos del Indicador	Tipo de Indicador	Gestión	Línea Base	360						
	Dimensión a Medir	Eficacia	Parámetros de Evaluación y Resultado Somatforizado	<div style="display: flex; align-items: center;"> <div style="width: 20px; height: 20px; background-color: red; margin-right: 5px;"></div> Evaluación <= 0.5 </div> <div style="display: flex; align-items: center; margin-top: 2px;"> <div style="width: 20px; height: 20px; background-color: yellow; margin-right: 5px;"></div> Evaluación > 0.5 <= 0.85 </div> <div style="display: flex; align-items: center; margin-top: 2px;"> <div style="width: 20px; height: 20px; background-color: green; margin-right: 5px;"></div> Evaluación > 0.85 </div>						
	Unidad de Medida	Número total de eventos sin incidencia negativa		R O J O						
Frecuencia de Medición	Timestral									
Datos Presupuestales	Presupuesto Aprobado	\$3,306,189.00		Medios de Verificación	Repositos de pregras giras y eventos del presidente					
	Presupuesto Modificado	\$2,826,635.09								
	Presupuesto Pagado	\$1,654,276.52								
	Diferencia Real Pagado vs Presupuesto Aprobado	\$1,651,912.48	50.04%							
	Diferencia Real Pagado vs Presupuesto Modificado	\$1,172,358.57	58.52%					Fuente de Financiamiento		
Fecha de Evaluación	Descripción de las actividades en estricta correlación a la meta y al método de cálculo	Datos Ingresados				Tipos de Fórmulas y Resultados				
21/04/2026		SE REALIZARON 36 GIRAS Y PREGIRAS CON EL PRESIDENTE EN DIFERENTES PUNTOS DEL ESTADO DE QRO Y COMUNIDADES DEL MUNICIPIO DE EL MARQUES QRO.	Numrador	Denominador (Meta)	Denominador (Año anterior Línea base)	Meta Integral para el efecto de evaluación	Índice	Tasa de Verificación	Razon o Promedio	Porcentaje (Contra Focalización)
		36	370	360					9.73	9.73
Tipo de Resultado	Detalle de Resultados por Periodo	Denominador (Metas 100%)		Concepto	Ubicaciones	Población Beneficiaria				
Real por Periodo	Mes 3 Marzo	36	370	Plateno	Municipio de El Marqués	231668				
Acumulado	Total	36		Real	MUNICIPIO DE EL MARQUE	231668				
Observaciones	DERIVADO DEL PERIODO VACACIONAL Y LA ASIGNACION DE PRESUPUESTO SE COMIENZA CON LOS RECORRIDOS Y EVENTOS HASTA FINALLS DE ENERO POR TAL MOTIVO NO SE CUMOLE CON LA META ESTABLECIDA									


 VILLA MARQUES, OFICINA DEL MUNICIPIO
 Nombre y Apellido del titular de la dependencia
 Validación de la información

COPLADEM
 15:33 hr
 22 ABR. 2026
 Comité de Planeación y Desarrollo Municipal
RECIBIDO



GESTIÓN PARA RESULTADOS
MATRIZ DE INDICADORES Y RESULTADOS 2026
Ficha Técnica y Evaluación por Indicador



Dependencia	JEFATURA DE LA OFICINA DEL PRESIDENTE MUNICIPAL			Alineación al PMD						
Programa	Construcción y mantenimiento de una imagen institucional municipal potente en la sociedad e impulso de la interlocución de la población con el municipio.	Clave PMD 05-06-03-01		Ein	05-00-00-00					
		Ejercicio	2026	Programa	05-06-00-00					
		Periodo	202603	Línea de Acción	05-06-03-00					
Nº de Programa	05060000	Fecha de Evaluación	21/04/2026	Componente	05-06-03-01					
Componente	Apoyos sociales entregados									
Resumen Narrativo	Apoyos sociales entregados									
Meta Cuantitativa	2500	Meta Cifras	2500							
Meta Cualitativa	Garantizar que los apoyos sociales sean entregados de manera equitativa, transparente y oportuna, asegurando que respondan a las necesidades específicas de los beneficiarios y contribuyan efectivamente a mejorar su calidad de vida.			Población Beneficiaria	231668					
Nombre del Indicador	Porcentaje de apoyos entregados respecto a los programados			Variable a Medir	Apoyos Sociales					
Método Cálculo	NIDASEENIDASP100			Tipo de Fórmula	Porcentaje					
Datos del Indicador	Tipo de Indicador	Gestión	Línea Base	2400						
	Dimensión a Medir	Eficiencia	Parámetros de Evaluación y Resultado Semaforzado	Evaluación >= 0.9	V o r d e					
	Unidad de Medida	Número total de apoyos sociales efectivamente entregados		Evaluación > 0.5 <= 0.85						
	Frecuencia de Medición	Trimestral	Evaluación > 0.85							
Datos Presupuestales	Presupuesto Aprobado	\$63,355,577.00	Medios de Verificación	Base de datos de beneficiarios						
	Presupuesto Modificado	\$66,826,851.42								
	Presupuesto Pagado	\$20,654,741.36								
	Diferencia Real Pagado vs. Presupuesto Aprobado	\$42,700,835.64		32.60%						
	Diferencia Real Pagado vs. Presupuesto Modificado	\$46,172,110.06		30.91%	Fuente de financiamiento					
Fecha de Evaluación	Descripción de las actividades en estricta correlación a la meta y al método de cálculo	Datos Ingresados			Tipos de Fórmulas y Resultados					
		Numeraor	Denominador (Meta)	Denominador (Año anterior Línea base)	Meta Integral para el efecto de evaluación	Índice	Tasa de Variación	Índice o Promedio	Porcentaje (Cobertura, Focalización)	Porcentaje de Avance
21/04/2026	ENTREGA DE APOYOS ECONÓMICOS Y EN ESPECIE A PERSONAS VULNERABLES COMO LO SON ADULTOS MAYORES, PERSONAS CON ALGUNA DISCAPACIDAD Y/O ALGUNA ENFERMEDAD DEGENERATIVA ENTRE OTROS TODOS ESTOS RESIDENTES DEL MUNICIPIO DE EL MARQUÉS QRO	902	2500	2400				36.08	36.08	
Tipo de Resultado	Detalle de Resultados por Periodo	Denominador (Metas 100%)			Concepto	Delegaciones	Población Beneficiaria			
Real por Periodo	Mes 3 Marzo	902	2500			Planado	Municipio de El Marqués	231668		
Acumulado	Total	902				Real	MUNICIPIO DE EL MARQUÉS	231668		
Observaciones	DERIVADO DE LA ALTA DEMANDA DE SOLICITUDES SE CUMPLE CON LA META ESTABLECIDA					Número de archivos:	15:33 hrs			

Eloisa del Socio
Eloisa del Socio
Nombre y firma del titular de la dependencia
Validación de la información

15:33 hrs
RECIBIDO
22 ABR. 2026
Comité de Planeación por el Municipio Municipal



DEPENDENCIA: Secretaría de Obras Públicas
DIRECCIÓN: Obra Pública
COORDINACIÓN: Administrativa
OFICIO No.: SOP/DOP/0687/2026
ASUNTO: 1ro. Trimestre PBR 2026.

Municipio El Marqués, Qro., Abril 22 de 2026.

LIC. ROSA MARIA PEREZ CERVANTES
Coordinadora General Del COPLADEM
Presente

Sirva la presente para enviarle un cordial saludo y en relación al oficio COPLADEM/046/2026 con fecha de 17 de abril de 2026 en donde nos solicita avances de indicadores y del gasto generado en el Primer Trimestre respecto al PBR 2026.

Al respecto, me permito hacerle llegar el informe de PBR de los 4 indicadores del Primer Trimestre del ejercicio 2026 (enero -marzo) el cual fue elaborado con la información proporcionada en el portal financiero de la Secretaría de Finanzas y Tesorería Municipal.

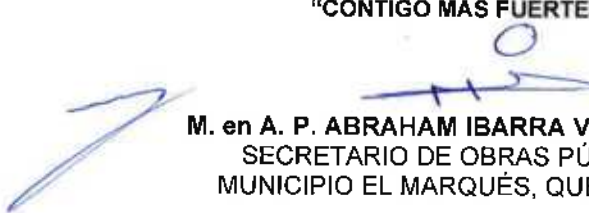
Se anexan informes. (4 fojas)

Sin más por el momento, me despido agradeciendo la atención prestada al presente, reiterándole mi respeto institucional.

ATENTAMENTE
"CONTIGO MÁS FUERTES"



Secretaría de
Obras Públicas


M. en A. P. ABRAHAM IBARRA VILLASEÑOR
SECRETARIO DE OBRAS PÚBLICAS
MUNICIPIO EL MARQUÉS, QUERÉTARO

c.c.p.
Expediente
MAP/AIV/1/JAHZ/DWG



Inscríbete de forma gratuita para mantenerte informado de cierres viales, pronósticos de lluvia, desalojos necesarios y otros avisos referentes a tu seguridad.



GESTIÓN PARA RESULTADOS
MATRIZ DE INDICADORES Y RESULTADOS 2026
 Ficha técnica y Evaluación por Indicador



Dependencia	SECRETARÍA DE OBRAS PÚBLICAS			Alineación al PMD					
Programa	Regeneración de espacios públicos	Clave PMD		Eje	03-00-00-00				
		03-12-01-01		Programa	03-12-00-00				
		Ejercicio	2026	Línea de Acción	03-12-01-00				
		Periodo	202603	Componente	03-12-01-01				
No. de Programa	03120000	Fecha de Evaluación	22/04/2026	NUE Componente	240000				
Componente	Infraestructura social básica ejecutada								
Resumen Narrativo	Infraestructura social básica ejecutada								
Meta Cuantitativa	31	Meta Cifras	31						
Meta Cualitativa	Ejecutar infraestructura social básica de alta calidad, accesible, segura y sostenible, que responda eficazmente a las necesidades de la comunidad			Población Beneficiaria	231668				
Nombre del Indicador	Porcentaje de obras de infraestructura social ejecutadas			Variable a Medir	Obras				
Método Cálculo	NTODISC/NTODISE*100			Ítem de Fórmula	Porcentaje				
Datos del Indicador	Tipo de Indicador	Gestión		Línea Base	30				
	Dimensión a Medir	Eficacia		Parámetros de Evaluación y Resultado Semaforizado	Evaluación >= 0.5		R O J O		
	Unidad de Medida	Número total de obras de infraestructura social contratadas			Evaluación > 0.5 <= 0.85				
	Frecuencia de Medición	Trimestral			Evaluación < 0.5				
Datos Presupuestales	Presupuesto Aprobado	\$2,946,701.00		Medios de Verificación	Final de Cierre del POA				
	Presupuesto Modificado	\$124,170,958.77							
	Presupuesto Pagado	\$67,230,419.59							
	Diferencia Real Pagado vs. Presupuesto Aprobado	-364,283.78	12.81		55%				
	Diferencia Real Pagado vs. Presupuesto Modificado	\$56,940,539.18	45.14		14%				
		Fuente de Financiamiento							
Fecha de Evaluación	Descripción de las actividades en estricta correlación a la meta y al método de cálculo	Datos Ingresados				Tipos de Fórmulas y Resultados			
		Numerador	Denominador (Meta)	Denominador (Ano anterior Línea base)	Meta Integral para el efecto de evaluación	Índice	Tasa de Variación	Razón o Promedio	Porcentaje (Cobertura, Focalización)
22/04/2026	OBRAS CONTRATADAS EN EL PRIMER TRIMESTRE 2026 DE INFRAESTRUCTURA SOCIAL EJECUTADA	2	31	30				6.45	6.45
Tipo de Resultado	Detalle de Resultados por Periodo		Denominador (Metas 100%)		Concepto	Delegaciones	Población Beneficiaria		
Real por Periodo	Mes 3 Marzo	2	31		Planeado	Municipio de El Marqués	231668		
Acumulado	Total	2							
Observaciones	OBRAS CONTRATADAS EN EL PRIMER TRIMESTRE 2026, NO ALCANZAMOS LA META ESTABLECIDA DEBIDO A QUE SOLO EXISTE EN EL POA 3 OBRAS QUE SON PARTE DE UN TOTAL DE OBRAS QUE SE REALIZAN				Real			231668	
					Número de archivos:	1			

Secretaría de
OBRAS PÚBLICAS
 Nombre y firma del titular de la dependencia
 El Marqués
 Gobierno Municipal
 2024 - 2027

22 ABR, 2026
 Comité de Planeación Municipal
RECIBIDO
 COPLADEM



GESTIÓN PARA RESULTADOS
MATRIZ DE INDICADORES Y RESULTADOS 2026
 Ficha Técnica y Evaluación por Indicador



Dependencia	SECRETARÍA DE OBRAS PÚBLICAS		
Programa	Más Inversiones en infraestructura y tecnología en materia de servicios públicos.	Clave PMD 03-11-04-02	
		Ejercicio	2026
		Período	202603
No. de Programa	03110000	Fecha de Evaluación	22/04/2026

Alineación al PMD	
Eje	03-00-00-00
Programa	03-11-00-00
Línea de Acción	03-11-04-00
Componente	03-11-04-02
NUE Componente	240000

Componente:	Programa de infraestructura de obras de mantenimiento ejecutado
Resumen Narrativo	Programa de infraestructura de obras de mantenimiento ejecutado

Meta Cuantitativa	18	Meta Cifras	18
Meta Cualitativa	Ejecutar un programa de mantenimiento de infraestructura que garantice la funcionalidad, seguridad y durabilidad de las obras existentes, con altos estándares de calidad	Población Beneficiaria	231668
Nombre del Indicador	Porcentaje de obras de mantenimiento ejecutadas	Variable a Medir	Obras
Método Cálculo	NTODMC/NTDODME*100	Tipo de Fórmula	Porcentaje

Datos del Indicador	Tipo de Indicador	Gestión	Línea Base	17									
	Dimensión a Medir	Eficacia	Parámetros de Evaluación y Resultado Semaforzado	<table border="1"> <tr> <td>Evaluación >= 0.85</td> <td rowspan="3">R O J O</td> <td rowspan="3"></td> </tr> <tr> <td>Evaluación > 0.5 <= 0.85</td> </tr> <tr> <td>Evaluación < 0.85</td> </tr> </table>					Evaluación >= 0.85	R O J O		Evaluación > 0.5 <= 0.85	Evaluación < 0.85
	Evaluación >= 0.85	R O J O											
	Evaluación > 0.5 <= 0.85												
Evaluación < 0.85													
Unidad de Medida	Número total de obras de mantenimiento contratadas	Medios de Verificación	Final de Cierre del POA										
Frecuencia de Medición	Trimestral	Fuente de Financiamiento											
Datos Presupuestales	Presupuesto Aprobado	\$23,762,165.00	Medios de Verificación										
	Presupuesto Modificado	\$43,849,162.32											
	Presupuesto Pagado	\$19,570,417.74											
	Diferencia Real Pagado vs. Presupuesto Aprobado	\$4,191,717.26		82.36%									
	Diferencia Real Pagado vs. Presupuesto Modificado	\$24,278,714.58		44.63%									
Fecha de Evaluación	Descripción de las actividades en estricta correlación a la meta y al método de cálculo	Datos Ingresados				Tipos de Fórmulas y Resultados							
		Numerador	Denominador (Meta)	Denominador (Año anterior Línea base)	Meta Integral para el efecto de evaluación	Índice	Tasa de Variación	Razón o Promedio	Porcentaje (Cobertura, Focalización)	Porcentaje de Avance			
22/04/2026	NO CONTAMOS CON OBRAS CONTRATADAS EN OBRAS DE MANTENIMIENTO PARA EL PRIMER TRIMESTRE 2026	0	18	17				0	0				
Tipo de Resultado	Detalle de Resultados por Período	Denominador (Metas 100%)			Concepto	Dologaciones	Población Beneficiaria						
Real por Período	Mes 3 Marzo	0	18			Planeado	Municipio de El Marqués	231668					
Acumulado	Total	0			Real	231668							
Observaciones	NO CONTAMOS CON OBRAS CONTRATADAS EN OBRAS DE MANTENIMIENTO PARA EL PRIMER TRIMESTRE 2026												


Secretaría de Obras Públicas
 Imprime y firma del titular de la dependencia
 Valdeción de la información
 2024 - 2027

Número de archivos: 1

 22 ABR 2026
 Comité de Planeación y Desarrollo Municipal
RECIBIDO



GESTIÓN PARA RESULTADOS
MATRIZ DE INDICADORES Y RESULTADOS 2026
Ficha Técnica y Evaluación por Indicador



Dependencia	SECRETARÍA DE OBRAS PÚBLICAS			Alineación al PMD					
Programa	Acceso a servicios básicos	Clave PMD 03-10-01-02		Eje	03-00-00-00				
		Ejercicio	2026	Programa	03-10-00-00				
		Periodo	202603	Línea de Acción	03-10-01-00				
No. de Programa	03100000	Fecha de Evaluación	22/04/2026	Componente	03-10-01-02				
Componente	Fondo FAISMUN ejecutado								
Resumen Narrativo	Fondo FAISMUN ejecutado								
Meta Cuantitativa	4			Meta Cifras	4				
Meta Cualitativa	Garantizar la aplicación eficiente, oportuna y transparente de los recursos del Fondo FAISMUN, asegurando su ejercicio conforme a la normalidad vigente y orientado a proyectos de infraestructura social que atiendan prioritariamente a la población en situación de rezago y pobreza			Población Beneficiaria	231668				
Nombre del Indicador	Porcentaje de recursos del fondo ejecutados			Variable a Medir	Obras				
Método Cálculo	MIDFE/MIDFA*100			Tipo de Fórmula	Porcentaje				
Datos del Indicador	Tipo de Indicador	Gestión		Linea Base	3				
	Dimensión a Medir	Eficiencia			Parametros de Evaluación y Resultado Semaforzado	Evaluación >= 0.85		R O J O	
	Unidad de Medida	Monto total del fondo ejercido				Evaluación > 0.5 <= 0.85			
	Frecuencia de Medición	Trimestral				Evaluación < 0.5			
Datos Presupuestales	Presupuesto Aprobado	\$62,806,754.00		Medios de Verificación	Final de Cierre del POA				
	Presupuesto Modificado	\$56,065,199.09			Fuente de Financiamiento				
	Presupuesto Pagado	\$0.00							
	Diferencia Real Pagado vs Presupuesto Aprobado	\$62,806,754.00	0.00%						
	Diferencia Real Pagado vs Presupuesto Modificado	\$56,065,199.09	0.00%						
Fecha de Evaluación	Descripción de las actividades en estricta correlación a la meta y al método de cálculo	Datos Ingresados				Tipos de Fórmulas y Resultados			
22/04/2026		0	4	3				0	0
Tipo de Resultado	Detalle de Resultados por Periodo		Denominador (Metas 100%)		Concepto	Uologaciones	Población Beneficiaria		
Real por Periodo	Mes 3 Marzo		4		Planeado	Municipio de El Marqués	231668		
Acumulado	Total		0		Real				
Observaciones	ESTAMOS EN PROCESO DE APERTURA DE PLATAFORMA FAISMUN PARA REVISIÓN DE PROYECTOS								





GESTIÓN PARA RESULTADOS
MATRIZ DE INDICADORES Y RESULTADOS 2026
 Ficha Técnica y Evaluación por Indicador



Dependencia	SECRETARÍA DE OBRAS PÚBLICAS			Alineación al PMD					
Programa	Más inversiones en Infraestructura y tecnología en materia de servicios públicos.	Clave PMD 03-11-01-01		Fje	03-00-00-00				
		Ejercicio	2026	Programa	03-11-00-00				
		Periodo	202603	Línea de Acción	03-11-01-00				
No. de Programa	03110000	Fecha de Evaluación	22042026	Componente	03-11-01-01				
				NUE Componente	240000				
Componente	Infraestructura urbana ejecutada								
Resumen Narrativo	Infraestructura urbana ejecutada								
Meta Cuantitativa	31	Meta Cifras	31						
Meta Cualitativa	Ejecutar proyectos de Infraestructura urbana que sean funcionales, sostenibles, accesibles y de alta calidad			Población Beneficiaria	231668				
Nombre del Indicador	Porcentaje de obras de infraestructura urbana ejecutadas			Variable a Medir	Obras				
Método Cálculo	NTDODIUC/NTDODIUE*100			Tipo de Fórmula	Porcentaje				
Datos del Indicador	Tipo de Indicador	Gestión		Línea Base	30				
	Dimensión a Medir	Eficiencia		Parámetros de Evaluación y Resultado Semaforzado	Evaluación <= 0.5				
	Unidad de Medida	Número total de obras de infraestructura contratadas			Evaluación > 0.5 <= 0.85				
	Frecuencia de Medición	Trimestral		Evaluación > 0.85			R O J O		
Datos Presupuestales	Presupuesto Aprobado	\$3,921,701.00		Medios de Verificación	Final de Cierre del POA.				
	Presupuesto Modificado	\$380,461,560.01							
	Presupuesto Pagado	\$166,074,148.42							
	Diferencia Real Pagado vs Presupuesto Aprobado	-5162,152,447.42	4234.75%						
	Diferencia Real Pagado vs Presupuesto Modificado	\$214,387,411.59	43.65%	Fuente de Financiamiento					
Fecha de Evaluación	Descripción de las actividades en estricta correlación a la meta y al método de cálculo	Datos Ingresados				Tipos de Fórmulas y Resultados			
		Numrador	Denominador (Meta)	Denominador (Ant o anterior Línea base)	Meta Integral para el efecto de evaluación	Índice	Tasa de Verificación	Razón o Promedio	Porcentaje (Cobertura, Focalización)
22042026	OBRA CONTRATADA EN EL PRIMER TRIMESTRE 2026 DE INFRAESTRUCTURA	1	31	30				3.23	3.23
Tipo de Resultado	Detalle de Resultados por Periodo		Denominador (Metas 100%)		Concepto	O delegaciones	Población Beneficiaria		
Real por Periodo	Mes 3 Marzo	1	31		Planeado	Municipio de El Marqués	231668		
Acumulado	Total	1				Real	231668		
Observaciones	OBRA CONTRATADA EN EL PRIMER TRIMESTRE 2026, NO ALCANZAMOS LA META ESTABLECIDA DEBIDO A QUE SOLO EXISTE EN EL POA 3 OBRAS QUE SON PARTE DE UN TOTAL DE OBRAS QUE SE REALIZAN								





El Marqués
Gobierno Municipal
2024-2027

FORMATO DE RESGUARDO DE ARCHIVO DE EVIDENCIAS

DATOS DEL ÁREA RESPONSABLE	
Nombre de la dependencia:	SECRETARÍA DE OBRAS PÚBLICAS
Nombre de la persona encargada:	ARQ.GRACIELA ALEJANDRA DONJUAN SANCHEZ
Fecha del reporte:	22/04/2026

# DEL COMPONENTE	ESTATUS DEL (LOS) ARCHIVO (S)			
	RESGUARDO EN FÍSICO		RESGUARDO EN DIGITAL	
24001	<input type="checkbox"/>	COORDINACION DE ARCHIVO	<input type="checkbox"/>	COORDINACION DE ARCHIVO
24002	<input type="checkbox"/>	COORDINACION DE ARCHIVO	<input type="checkbox"/>	COORDINACION DE ARCHIVO
24003	<input type="checkbox"/>	COORDINACION DE ARCHIVO	<input type="checkbox"/>	COORDINACION DE ARCHIVO
24004	<input type="checkbox"/>	COORDINACION DE ARCHIVO	<input type="checkbox"/>	COORDINACION DE ARCHIVO
24005	<input type="checkbox"/>	COORDINACION DE ARCHIVO	<input type="checkbox"/>	COORDINACION DE ARCHIVO
	<input type="checkbox"/>		<input type="checkbox"/>	
	<input type="checkbox"/>		<input type="checkbox"/>	
	<input type="checkbox"/>		<input type="checkbox"/>	
	<input type="checkbox"/>		<input type="checkbox"/>	

Observaciones: _____

[Handwritten Signature]
Firma



Inscríbete de forma gratuita para mantenerte informado de cierres viales, pronósticos de lluvia, desarrollos necesarios y otros avisos referentes a tu seguridad.



www.elmarques.gob.mx

Carretera Estatal 210, #6301, Jesús María, El Marqués, Gro. • 442 • 238 • 8400



DEPENDENCIA: Instituto Municipal de Protección Animal de El Marqués Querétaro
N° DE OFICIO: IMPA/DG/158/2026
ASUNTO: Reporte de avance PBR 1er trimestre 2026

La Griega, El Marqués Querétaro a 22 de abril de 2026.

Lic. Rosa María Perez Cervantes
Directora General de COPLADEM de El Marqués, Querétaro
Presente

Por este medio, me permito dar seguimiento al oficio número **COPLADEM/2026/046**, mediante el cual se solicitó información relativa al avance del Presupuesto basado en Resultados (PbR) correspondiente al **Primer trimestre del ejercicio fiscal 2026** del Instituto Municipal de Protección Animal de El Marqués, Querétaro.

En atención a lo anterior, se remite la información solicitada para su conocimiento, validación y registro, anexando los siguientes documentos:

- Reportes de avance generados en el Sistema de Información Municipal (SIM), correspondientes a cada componente:
 - 03-10-03-01:** Programa de Control Animal IMPLEMENTADO
 - 03-10-03-02:** Atención Médica a Bajo Costo OTORGADA
 - 03-10-03-03:** Atención Médica Gratuita OTORGADA
 - 03-10-03-04:** Campañas de Adopción IMPLEMENTADAS
 - 03-10-03-05:** Rescate Animal ESPECIALIZADO
- Formatos de evidencias que respaldan los indicadores reportados.

Asimismo, se informa que se llevará a cabo un análisis de los programas cuyas metas no fueron alcanzadas durante el trimestre, así como de aquel que superó las metas programadas, con el fin de implementar las acciones necesarias para asegurar el cumplimiento adecuado de los objetivos establecidos.



Inscríbete de forma gratuita para mantenerte informado de cierres viales, pronósticos de lluvia, desalojos necesarios y otros avisos referentes a tu seguridad.

Sin más por el momento, quedo a su disposición para proporcionar cualquier información adicional que se requiera.

ATENTAMENTE
"CONTIGO MAS FUERTES"



C. Israel Hernández Luna
Director General del Instituto Municipal de Protección Animal de El Marqués,
Querétaro.

IHL/BEGA
C.c.p. Archivo,



Inscríbete de forma gratuita para mantenerte informado de cierres viales, pronósticos de lluvia, desalojos necesarios y otros avisos referentes a tu seguridad.



MATRIZ DE INDICADORES Y RESULTADOS 2026
 Ficha Técnica y Evaluación por Indicador



Dependencia	INSTITUTO MUNICIPAL DE PROTECCION ANIMAL			Alineación al PMD					
Programa	Acceso a servicios básicos	Clave PMD 03-10-03-01		Eje	03-00-00-00				
		Ejercicio	2026	Programa	03-10-00-00				
		Periodo	202603	Linea de Acción	03-10-03-00				
No. de Programa	03100000	Fecha de Evaluación		22/04/2026	Componente	03-10-03-01			
Componente	Programa de control animal implementado								
Resumen Narrativo	Programa de control animal implementado								
Meta Cuantitativa	4800			Meta Cifras	4800				
Meta Cualitativa	Establecer un servicio Integral de control animal que garantice la convivencia ciudadana segura y el manejo sanitario eficiente			Población Beneficiaria	231668				
Nombre del Indicador	Porcentaje de cumplimiento en la gestión de servicios de control animal			Variable a Medir	Servicios				
Método Cálculo	NTDSEN/OSIP*100			Tipo de Fórmula	Porcentaje				
Datos del Indicador	Tipo de Indicador	Gestión		Linea Base	1				
	Dimensión a Medir	Eficacia		Parámetros de Evaluación y Resultado Semaforzado	Evaluación >= 0.85				
	Unidad de Medida	Número total de servicios ejecutados			Evaluación > 0.5 <= 0.85				
	Frecuencia de Medición	Trimestral		Evaluación > 0.05		Verde			
Reportes Trimestrales									
Datos Presupuestales	Presupuesto Aprobado	\$2,332,959.00		Medios de Verificación					
	Presupuesto Modificado	\$3,226,474.93							
	Presupuesto Pagado	\$1,224,229.90							
	Diferencia Real Pagado vs Presupuesto Aprobado	\$1,108,729.10	52.46%						
	Diferencia Real Pagado vs Presupuesto Modificado	\$2,002,245.03	37.94%						
Fuente de Financiamiento									
Fecha de Evaluación	Descripción de las actividades en estricta correlación a la meta y al método de cálculo	Datos Ingresados				Tipos de Fórmulas y Resultados			
		Numerador	Denominador (Meta)	Denominador (Ano anterior Linea base)	Meta Integral para el efecto de evaluación	Indice	Tasa de Variación	Razón o Promedio	Porcentaje (Cobertura, Focalización)
22/04/2026	Se realizan labores propias de la coordinación para captura, resguardo, observación y destino final de animales.	2529	4800	1				52.69	52.69
tipo de Resultado	Detalle de Resultados por Periodo	Denominador (Metas 100%)			Concepto	Delegaciones	Población Beneficiaria		
Real por Periodo	Mes 3 Marzo	4800				231668	231668		
Acumulado	Total	2529			Planeado				
Observaciones	Dentro de las actividades realizadas para este rubro se encuentran: Entregas voluntarias de animales, animales en vía pública, agresiones de caninos para observación, apoyo para el resguardo provisional de animales, recepción de animales rescatados, eutanasias, devoluciones conjuntas con Coordinación Jurídica y levantamiento de animales muertos.				Real	231668			

Nombre y firma del titular de la dependencia
 Validación de la información

[Firma]
 HERNANDEZ LUNA ISRAEL

69:36hms
 COPLADEM
 28 ABR. 2026
 Comité de Planeación para el Desarrollo Municipal
RECIBIDO



MATRIZ DE INDICADORES Y RESULTADOS 2026
 Ficha Técnica y Evaluación por Indicador



Dependencia	INSTITUTO MUNICIPAL DE PROTECCIÓN ANIMAL			Alineación al PMD					
Programa	Acceso a servicios básicos	Clave PMD 03-10-03-02		Eje	03-00-00-00				
		Ejercicio	2026	Programa	03-10-00-00				
		Periodo	202603	Línea de Acción	03-10-03-00				
No. de Programa	03100000	Fecha de Evaluación		Componente	03-10-03-02				
Componente	Atención médica a bajo costo otorgado								
Resumen Narrativo	Atención médica a bajo costo otorgado								
Meta Cuantitativa	4000			Meta Cifras	4000				
Meta Cualitativa	Garantizar el acceso universal y asequible a servicios de salud veterinaria preventiva, para la protección de la salud pública y el bienestar animal.			Población Beneficiaria	231668				
Nombre del Indicador	Porcentaje de cobertura en servicios de atención médica veterinaria a bajo costo			Variable a Medir	Servicios				
Método Cálculo	NIDSVABC/INTDSVPABC*100			Tipo de Fórmula	Porcentaje				
Datos del Indicador	Tipo de Indicador	Gestión		Línea Base	1				
	Dimensión a Medir	Eficacia		Parámetros de Evaluación y Resultado Semaforzado	Evaluación <= 0.5		A m a r i l i o		
	Unidad de Medida	Número total de servicios veterinarios a bajo costo			Evaluación > 0.5 <= 0.85				
	Frecuencia de Medición	Trimestral		Evaluación > 0.85					
Datos Presupuestales				Medios de Verificación					
Presupuesto Aprobado		\$559,906.00		Reportes Trimestrales					
Presupuesto Modificado		\$676,522.06		Fuente de Financiamiento					
Presupuesto Pagado		\$130,931.83		Reportes Trimestrales					
Diferencia Real Pagado vs. Presupuesto Aprobado		\$428,974.17	23.38%	Reportes Trimestrales					
Diferencia Real Pagado vs. Presupuesto Modificado		\$545,590.23	19.35%	Reportes Trimestrales					
Fecha de Evaluación	Descripción de las actividades en estricta correlación a la meta y al método de cálculo	Datos Ingresados				Tipos de Fórmulas y Resultados			
		Numerador	Denominador (Meta)	Denominador (Ant o anterior Línea base)	Meta Integral para el efecto de evaluación	Índice	Tasa de Variación	Razón o Promedio	Porcentaje (Cobertura, Focalización)
22/04/2026	Se realiza la atención médica A BAJO COSTO, cubriendo servicios por parte de la Coordinación del área medica como son: esterilizaciones, aplicación de esquema de vacunación canino y felino, desparasitaciones y valoraciones médico veterinarias.	662	4000	1				16.55	16.55
Tipo de Resultado	Detalle de Resultados por Periodo	Denominador (Metas 100%)		Concepto	Delegaciones	Población Beneficiaria			
Real por Periodo	Mes 3 Marzo	662	4000		Municipio de El Marqués	231668			
Acumulado	Total	662							
Observaciones	Se tiene un avance por debajo de lo estimado, proyectado por cada trimestre, derivado a la puesta en marcha y mayor difusión de programas de salud animal Integral de carácter gratuito.							Real	662

HERNANDEZ LINDA ISRAEL
 Nombre y firma del titular de la dependencia
 Validación de la información

09:36 hrs
 COPLADEM
 28 MAR 2026
 Comité de Planeación y el Plan de Desarrollo Municipal
RECIBIDO




MATRIZ DE INDICADORES Y RESULTADOS 2026
 Ficha Técnica y Evaluación por Indicador



Dependencia	INSTITUTO MUNICIPAL DE PROTECCION ANIMAL			Alineación al PMD					
Programa	Acceso a servicios básicos	Clave PMD 03-10-03-03		Eje	03-00-00-00				
		Ejercicio	2026	Programa	03-10-00-00				
		Periodo	202603	Línea de Acción	03-10-03-00				
No. de Programa	03100000	Fecha de Evaluación	22/04/2026	Componente	03-10-03-03				
Componente	Atención médica gratuita otorgado								
Resumen Narrativo	Atención médica gratuita otorgado								
Meta Cuantitativa	11000	Meta Cifras	11000						
Meta Cualitativa	Garantizar la protección de la salud pública mediante el acceso universal y gratuito a servicios médico-veterinarios preventivos, eliminando las barreras económicas para el bienestar animal			Población Beneficiaria	231668				
Nombre del Indicador	Porcentaje de cobertura en servicios de atención médica veterinaria gratuita			Variable a Medir	Servicios				
Método Cálculo	NDSVG/NDSVPG*100			Tipo de Fórmula	Porcentaje				
Datos del Indicador	Tipo de Indicador	Gestión	Línea Base	1					
	Dimensión a Medir	Eficacia	Parámetros de Evaluación y Resultado Semaforzado		Verde				
	Unidad de Medida	Número total de servicios veterinarios gratuitos							
Frecuencia de Medición	Trimestral								
Datos Presupuestales	Presupuesto Aprobado	\$937,906.00		Reportes Trimestrales					
	Presupuesto Modificado	\$884,042.87		Medios de Verificación					
	Presupuesto Pagado	\$134,088.66							
	Diferencia Real Pagado vs Presupuesto Aprobado	\$803,817.34	14.30%	Fuente de Financiamiento					
	Diferencia Real Pagado vs Presupuesto Modificado	\$749,954.21	15.1%						
Fecha de Evaluación	Descripción de las actividades en estricta correlación a la meta y al método de cálculo	Datos Ingresados				Tipos de Fórmulas y Resultados			
		Numerador	Denominador (Meta)	Denominador (Anterior Línea Base)	Meta Integral para el efecto de evaluación	Índice	Tasa de Variación	Razón o Promedio	Porcentaje (Cobertura, Focalización)
22/04/2026	Realización de campañas de esterilización y vacunación antirrábica, y aplicación de esquema de vacunación GRATUITOS.	3518	11000	1				31.98	31.98
Tipo de Resultado	Detalle de Resultados por Periodo	Denominador (Metas 100%)		Concepto	Delegaciones	Población Beneficiaria			
Real por Periodo	Mes 3 Marzo	3518	11000		Municipio de El Marqués	231668			
Acumulado	Total	3518			Planeado				
Observaciones	Campañas de vacunación y esterilización masivas y en puntos estratégicos para procurar brindar la atención en zonas alejadas. ENTRO: 696 Servicios de esterilización y vacunación antirrábica MARZO: Campaña de esterilización y vacunación antirrábica, realizando 2367 servicios			Real	El Marqués	3518			

HERNANDEZ LUNA ISRAEL
 Nombre y firma del titular de la dependencia
 Validación de la Información





MATRIZ DE INDICADORES Y RESULTADOS 2026
 Ficha Técnica y Evaluación por Indicador



Dependencia	INSTITUTO MUNICIPAL DE PROTECCION ANIMAL			Alineación al PMD					
Programa	Acceso a servicios básicos	Clave PMD 03-10-03-04		Eje	03-00-00-00				
		Ejercicio	2026	Programa	03-10-00-00				
		Periodo	202603	Línea de Acción	03-10-03-00				
No. de Programa	03100000	Fecha de Evaluación	22/04/2026	Componente	03-10-03-04				
				NUE Componente	380000				
Componente	Campañas de adopción implementada								
Resumen Narrativo	Campañas de adopción implementada								
Meta Cuantitativa	66			Meta Cifras	86				
Meta Cualitativa	Fomentar una cultura de adopción responsable que garantice la reintegración exitosa de animales rescatados en hogares permanentes y seguros			Población Beneficiaria	231668				
Nombre del Indicador	Porcentaje de campañas de adopción realizadas			Variable a Medir	Campañas				
Método Cálculo	NTDCDAE/NTDCDAP*100			Tipo de Fórmula	Porcentaje				
Datos del Indicador	Tipo de Indicador	Gestión	Línea Base	1					
	Dimensión a Medir	Eficacia	Parámetros de Evaluación y Resultado Semaforzado			V c r d e			
	Unidad de Medida	Número total de campañas de adopción ejecutadas	Medios de Verificación	Reportes Trimestrales					
Datos Presupuestales	Frecuencia de Medición	Trimestral							
	Presupuesto Aprobado	\$1,322,906.00							
	Presupuesto Modificado	\$1,372,529.02							
	Presupuesto Pagado	\$289,848.42							
	Diferencia Real Pagado vs. Presupuesto Aprobado	\$1,033,057.58	21.91%						
	Diferencia Real Pagado vs. Presupuesto Modificado	\$1,082,680.60	21.12%	Fuente de Financiamiento					
Fecha de Evaluación	Descripción de las actividades con estricta correlación a la meta y al método de cálculo	Datos Ingresados				Tipos de Fórmulas y Resultados			
		Numerador	Denominador (Meta)	Denominador (An o anterior Línea base)	Meta Integral para el efecto de evaluación	Índice	Tasa de Variación	Razón o Promedio	Porcentaje (Cobertura, Focalización)
22/04/2026	Realización de eventos, campañas o ferias de adopción para promoción de los adoptables y concientización de la tenencia responsable.	23	86	1				26.74	26.74
Tipo de Resultado	Detalle de Resultados por Periodo		Denominador (Metas 100%)		Concepto	Delegaciones	Población Beneficiaria		
Real por Periodo	Mes 3 Marzo		23		86		Municipio de El Marqués		231668
							Planeado		
Acumulado	Total		23						
Observaciones	Programa de fomento de adopción responsable y tenencia de animales de compañía.								

HERNANDEZ LUNA ISRAEL
 Nombre y firma del titular de la dependencia
 Validación de la Información





MATRIZ DE INDICADORES Y RESULTADOS 2026
Ficha Técnica y Evaluación por Indicador



Dependencia	INSTITUTO MUNICIPAL DE PROTECCION ANIMAL			Alineación al PMD						
Programa	Acceso a servicios básicos	Clave PMD 03-10-03-05		Ejercicio	2026	Ejercicio	03-00-00-00			
		Ejercicio		2026	Programa	03-10-00-00				
		Periodo		202603	Linea de Acción	03-10-03-00				
No. de Programa	03100000	Fecha de Evaluación		22/04/2026	Componente	03-10-03-05	NUE Componente	380000		
Componente	Rescate animal especializado									
Resumen Narrativo	Rescate animal especializado									
Meta Cuantitativa	700					Meta Cifras	700			
Meta Cualitativa	Establecer una unidad de respuesta inmediata con capacidades técnicas avanzadas para la extracción, estabilización y salvaguarda de animales en situaciones de riesgo extremo o maltrato				Población Beneficiaria	231668				
Nombre del Indicador	Porcentaje de efectividad en rescate animal				Variable a Medir	Servicios				
Método Cálculo	NTDRCCENTOLDER*100				Tipo de Fórmula	Porcentaje				
Datos del Indicador	Tipo de Indicador	Gestión		Linea Base		1				
	Dimensión a Medir	Eficacia		Parámetros de Evaluación y Resultado Semaforzado		Evaluación > 0.85				
	Unidad de Medida	Número total de rescates concluidos con éxito				Verde				
	Frecuencia de Medición	Trimestral				Evaluación > 0.85				
Datos Presupuestales	Presupuesto Aprobado	\$8,810,224.00		Medios de Verificación		Reportes Trimestrales				
	Presupuesto Modificado	\$9,312,266.97								
	Presupuesto Pagado	\$1,761,097.45								
	Diferencia Real Pagado vs Presupuesto Aprobado	\$7,049,126.55	19.99%							
	Diferencia Real Pagado vs Presupuesto Modificado	\$7,551,169.52	18.91%		Fuente de Financiamiento					
Fecha de Evaluación	Descripción de las actividades en estricta correlación a la meta y al método de cálculo	Datos Ingresados				Tipos de Fórmulas y Resultados				
		Numerador	Denominador (Meta)	Denominador (An o anterior Linea base)	Meta Integral para el efecto de evaluación	Índice	Tasa de Variación	Razón o Promedio	Porcentaje (Cobertura, Focalización)	Porcentaje de Avance
22/04/2026	Rescate de pequeñas, grandes especies, fauna protegida, fauna propia de la zona y animales de granja o corral.	348	700	1				49.71	49.71	
Tipo de Resultado	Detalle de Resultados por Periodo	Denominador (Metas 100%)			Concepto	Delegaciones	Población Beneficiaria			
Real por Periodo	Mes 3 Marzo	348	700			Municipio de El Marqués		231668		
Acumulado	Total	348				Planeado				
Observaciones	Libros de rescate de fauna en general dentro del Municipio y brindando apoyo a autoridades estatales. Dichas especies rescatadas son puestas a disposición de Coordinación de área Médica para su valoración y entrega al área o autoridad competente				Real	El Marqués	348			

HERNANDEZ LUNA ISRAEL
Nombre y firma del titular de la dependencia
Validación de la información



DEPENDENCIA: Presidencia Municipal

DIRECCIÓN: Secretaría de Movilidad

RAMO: Administrativo

NO. DE OFICIO: SMOV/253/2026

Jesús María, El Marqués, Querétaro, a 28 de abril 2026.

LIC. ROSA MARÍA PÉREZ CERVANTES
DIRECTORA GENERAL DE COPLADEM
P R E S E N T E.-

Sirva este medio para enviarle un cordial y respetuoso saludo, asimismo, y en respuesta a su similar COPLADEM/2026/047, mediante el cual solicita se reporte la información relativa al avance de indicadores (metas cumplidas) correspondientes al primer trimestre del ejercicio fiscal 2026, referente al Presupuesto basado en Resultados, me permito anexar al presente las fichas técnicas generadas en el sistema SED para la Secretaría de Movilidad.

Sin más por el momento quedo a sus órdenes para cualquier duda o comentario.

ATENTAMENTE
"CONTIGO MÁS FUERTES"



C. JOSÉ BELÉN ROBLES CAMPOS
SECRETARIO DE MOVILIDAD

C.c.p. Archivo
JBRC/MRS




Inscríbete de forma gratuita para mantenerte informado de cierres viales, pronósticos de lluvia, desalojos necesarios y otros avisos referentes a tu seguridad.



GESTIÓN PARA RESULTADOS
MATRIZ DE INDICADORES Y RESULTADOS 2026
 Ficha Técnica y Evaluación por Indicador



Dependencia		SECRETARIA DE MOVILIDAD		Alineación al PMD					
Programa	Apoyo y fomento a la movilidad sostenible en el municipio	Clave PMD		Eje	03-00-00 00				
		03-06-05-01		Programa	03-06-00-00				
		Ejercicio	2026	Línea de Acción	03-06-05-00				
		Periodo	202603	Componente	03-06-05-01				
No. de Programa	03060000	Fecha de Evaluación		NUE Componente					
		27/04/2026		370000					
Componente	Acciones para el fortalecimiento institucional y de la cultura de la movilidad implementadas								
Resumen Narrativo	Acciones para el fortalecimiento institucional y de la cultura de la movilidad implementadas								
Meta Cuantitativa	5			Meta Cifras	5				
Meta Cualitativa	Fortalecer y sensibilizar a la ciudadanía que adopta una cultura de movilidad segura, responsable y respetuosa de la normalidad vial, contribuyendo a la prevención de riesgos y a la mejora en las condiciones de traslado en la vía pública del municipio.			Población Beneficiaria	231668				
Nombre del Indicador	Porcentaje de campañas de conciencia vial realizadas			Variable a Medir	Campañas				
Método Cálculo	NDCCDCVINIDCPR*100			Tipo de Fórmula	Porcentaje				
Datos del Indicador	Tipo de Indicador	Cesión		Línea Base	5				
	Dimensión a Medir	Eficacia		Parámetros de Evaluación y Resultado Semaforzado	Evaluación <= 0.5				
	Unidad de Medida	Número de campañas de conciencia implementadas			Evaluación > 0.5 <= 0.85				
	Frecuencia de Medición	Trimestral		Evaluación > 0.85			Verde		
Datos Presupuestales	Presupuesto Aprobado	\$5,048,714.00		Medios de Verificación	Listas de asistencia/publicaciones oficiales				
	Presupuesto Modificado	\$3,327,727.48							
	Presupuesto Pagado	\$1,200,206.76							
	Diferencia Real Pagado vs. Presupuesto Aprobado	\$3,848,507.24	23.77%						
	Diferencia Real Pagado vs. Presupuesto Modificado	\$2,127,520.72	36.07%		Fuente de Financiamiento				
Fecha de Evaluación	Descripción de las actividades en estricta correlación a la meta y al método de cálculo	Datos Ingresados				Tipos de Fórmulas y Resultados			
		Numerador	Denominador (Meta)	Denominador (An o anterior Línea base)	Meta Integral para el efecto de evaluación	Índice	Tasa de Variación	Razón o Promedio	Porcentaje (Coocurrencia, Focalización)
27/04/2026	Dentro del marco operativo de las campañas 'Hazte Bicible' y 'Uno a Uno nos Cuidamos', se informa la conclusión de la etapa de planificación financiera. A la fecha, se cuenta con la programación integral de actividades y se han formalizado las solicitudes de materiales para garan	2	5	5				40	40
Tipo de Resultado	Detalle de Resultados por Período		Denominador (Metas 100%)		Concepto	Delegaciones	Población Beneficiaria		
Real por Período			5		Placado	Municipio de El Marqués	231668		
Acumulado	Total		2		Real		500		
Observaciones					Numero de archivos:		1		

ROBLES CAMPOS JOSE BELEN

Nombre y firma del titular de la dependencia
 Validación de la información



GESTIÓN PARA RESULTADOS
MATRIZ DE INDICADORES Y RESULTADOS 2026
Ficha Técnica y Evaluación por Indicador



Dependencia		SECRETARIA DE MOVILIDAD		Alineación al PMD					
Programa	Apoyo y fomento a la movilidad sostenible en el municipio	Clave PMD		Eje	03-00-00-00				
		03-06-01-01		Programa	03-06-00-00				
		Ejercicio	2026	Línea de Acción	03-06-01-00				
No. de Programa	03060000	Periodo	202603	Componente	03-06-01-01				
Componente		Movilidad y seguridad vial mejorada		NUE Componente	370000				
Resumen Narrativo		Movilidad y seguridad vial mejorada							
Meta Cuantitativa	10	Meta Cifras	10						
Meta Cualitativa	Mejorar la seguridad vial y la eficiencia en la movilidad, reduciendo el número de accidentes viales y promoviendo prácticas de transporte más seguras y eficientes para la población			Población Beneficiaria	231668				
Nombre del Indicador	Porcentaje de semáforos nuevos instalados			Variable a Medir	Semáforos				
Método Cálculo	NDSNI/NTDSNP*100			Tipo de Fórmula	Porcentaje				
Datos del Indicador	Tipo de Indicador	Gestión		Línea Base	10				
	Dimensión a Medir	Eficiencia		Parámetros de Evaluación y Resultado Semaforizado	Evaluación <= 0,85				
	Unidad de Medida	Número de semáforos nuevos instalados			Evaluación > 0,5 <= 0,85				
	Frecuencia de Medición	Trimestral		Evaluación > 0,25			R O J O		
Datos Presupuestales		Presupuesto Aprobado	\$9,134,378.00	Reportes de instalación de semáforos					
		Presupuesto Modificado	\$29,450,193.67	Medios de Verificación					
		Presupuesto Pagado	\$9,625,375.57	Fuente de Financiamiento					
		Diferencia Real Pagado vs. Presupuesto Aprobado	-549,997.57	105.38%					
		Diferencia Real Pagado vs. Presupuesto Modificado	\$19,824,818.10	32.68%					
Fecha de Evaluación	Descripción de las actividades o estricta correlación a la meta y al método de cálculo	Datos Ingresados				Tipos de Fórmulas y Resultados			
		Numerador	Denominador (Meta)	Denominador (Ant. o anterior Línea base)	Meta Integral para el ejercicio de evaluación	Inídice	Tasa de Variación	Razón o Promedio	Porcentaje (Cobertura, focalización)
27/04/2026	Se han realizado trabajos de mantenimiento preventivo y correctivo al sistema de semaforización municipal	0	10	10				0	0
Tipo de Resultado	Detalle de Resultados por Periodo	Denominador (Metas 100%)		Concepto	Delegaciones	Población Beneficiaria			
Real por Periodo	Mes 3 Marzo	0	10	Financiado	Municipio de El Marqués	231668			
Acumulado	Total	0		Real					
Observaciones	Se hace de conocimiento que la ejecución del Proyecto de Actualización y Modernización del Sistema de Semaforización Municipal se encuentra sujeta a la aprobación de la partida presupuestaria correspondiente al Presupuesto de Ingresos para el ejercicio fiscal 2026. Actualmente, las áreas administrativa y financiera mantienen las gestiones pertinentes para asegurar la asignación de los recursos			Número de archivos:	1				

ROBLES CAMPOS JOSE BELEN
Nombre y firma del titular de la dependencia
Validación de la información



GESTIÓN PARA RESULTADOS
MATRIZ DE INDICADORES Y RESULTADOS 2026
Ficha Técnica y Evaluación por Indicador



Dependencia		SECRETARIA DE MOVILIDAD		Alineación al PMD					
Programa	Apoyo y fomento a la movilidad sostenible en el municipio.	Clave PMD 03-06-03-01		Fje	03-00-00-00				
		Ferociclo	2026	Programa	03-06-00-00				
		Periodo	202603	Línea de Acción	03-06-03-00				
No. de Programa	03060000	Fecha de Evaluación	27/04/2026	Componente	03-06-03-01				
NUE Componente		370000							
Componente	Tecnologías para la movilidad aplicadas								
Resumen Narrativo	Tecnologías para la movilidad aplicadas								
Meta Cuantitativa	20			Meta Cifras	20				
Meta Cualitativa	Renovar y fortalecer el equipo vehicular operativo para aumentar la cobertura y capacidad de respuesta en las comunidades.			Población Beneficiaria	231'668				
Nombre del Indicador	Porcentaje de equipamiento vehicular adquirido y operativo			Variable a Medir	Vehículos operativos				
Método Cálculo	NDEVA/NTOE.VP*100			Tipo de Fórmula	Porcentaje				
Datos del Indicador	Tipo de Indicador	Gestión	Linea Base	20					
	Dimensión a Medir	Eficacia	Parámetros de Evaluación y Resultado Semaforzado	Evaluación <= 0.5		R o j o			
	Unidad de Medida	Número de equipo vehicular adquirido		Evaluación > 0.5 <= 0.85					
	Frecuencia de Medición	Trimestral	Evaluación >= 0.85						
Datos Presupuestales	Presupuesto Aprobado	\$3,048,714.00		Medios de Verificación	Registros patrimoniales				
	Presupuesto Modificado	\$7,397,913.42							
	Presupuesto Pagado	\$2,826,727.09							
	Diferencia Real Pagado vs. Presupuesto Aprobado	\$271,986.91	92.72%						
	Diferencia Real Pagado vs. Presupuesto Modificado	\$4,571,186.43	38.21%		Fuente de Financiamiento				
Fecha de Evaluación	Descripción de las actividades en estricta correlación a la meta y al método de cálculo	Datos Ingresados				Tipos de Fórmulas y Resultados			
		Numerador	Denominador (Meta)	Denominador (Año anterior Linea base)	Meta Integral para el efecto de evaluación	Índice	Índice de Verificación	Razón o Promedio	Porcentaje (Cobertura, Focalización)
27/04/2026	Se ha trabajado en las gestiones administrativas y financieras necesarias para asegurar los recursos destinados a la renovación y el fortalecimiento de la flota vehicular operativa.	0	20	20				0	0
Tipo de Resultado	Detalle de Resultados por Periodo	Denominador (Metas 100%)		Concepto	Delegaciones	Población Beneficiaria			
Real por Periodo	Mes 3 Marzo	0	20	Planeado	Municipio de El Marqués	231668			
Acumulado	Total	0		Real					
Observaciones	Tras la autorización presupuestaria recibida en marzo de 2026, el proyecto de fortalecimiento del parque vehicular operativo ha avanzado a su etapa administrativa. Nos encontramos trabajando en la instrumentación de los procesos de compra, asegurando el cumplimiento total de los lineamientos de transparencia y legalidad dictados por el Reglamento de Adquisiciones del Municipio, a fin de optimizar			Número de archivos:	1				

ROBLES CAMPOS JOSE RELEN
Nombre y firma del titular de la dependencia
Validación de la información



DEPENDENCIA: PRESIDENCIA MUNICIPAL
SECCION: DESARROLLO SUSTENTABLE
COORDINACIÓN ADMINISTRATIVA
NUMERO DE OFICIO: SEDESU/CA/0731/2026
ASUNTO: PBR PRIMER TRIMESTRE 2026

Jesús María, El Marqués, Qro., a 27 de abril de 2026.

C. ROSA MARÍA PÉREZ CERVANTES
DIRECTORA GENERAL DE COPLADEM
P R E S E N T E

Por este medio reciba un cordial saludo y al mismo tiempo le informo que en relación al Oficio COPLADEM/047/2026 de fecha 17 de abril del año en curso, hago la entrega de la información solicitada sobre los indicadores de desempeño de los tres componentes que conforman la Secretaría de Desarrollo Sustentable del Municipio.

Por lo anterior, anexo al presente la información antes mencionada.

Sin más por el momento, agradezco anticipadamente la atención que brinde al presente.

ATENTAMENTE
"CONTIGO MÁS FUERTES"
SECRETARÍA DE
DESARROLLO SUSTENTABLE
PRESIDENCIA MUNICIPAL DE EL MARQUÉS
El Marqués
ARO: JUAN MANUEL GUERRERO PALMA
2024-2027
SECRETARIO DE DESARROLLO SUSTENTABLE

JMGP/JIMM/AMR
Archivo.



Inscríbete de forma gratuita para mantenerte informado de cierres viales, pronósticos de lluvia, desalojos necesarios y otros avisos referentes a tu seguridad.



GESTIÓN PARA RESULTADOS
MATRIZ DE INDICADORES Y RESULTADOS 2026
Ficha Técnica y Evaluación por Indicador



Dependencia		SECRETARIA DE DESARROLLO SUSTENTABLE		Alineación al PMD					
Programa	Promoción de vivienda digna y asequible	Clave PMD 01-16-03-01		Eje	01-00-00-00				
		Ejercicio	2026	Programa	01-16-00-00				
		Periodo	202603	Línea de Acción	01-16-03-00				
		No. de Programa	01160000	Fecha de Evaluación	Componente	01-16-03-01			
				NUE Componente	270000				
Componente		Expedientes regularización con certeza jurídica entregado							
Resumen Narrativo		Expedientes regularización con certeza jurídica entregado							
Meta Cuantitativa	1658	Meta Clíras	1658						
Meta Cualitativa	Lograr que los beneficiarios de la regularización de sus expedientes de propiedad experimenten un aumento significativo en su seguridad jurídica, confianza y bienestar			Población Beneficiaria	231668				
Nombre del Indicador	Porcentaje de expedientes de regularización que reportan un avance			Variable a Medir	Trámites				
Método Cálculo	NDF:DRQRUA/NDE/DREP*100			Tipo de Fórmula	Porcentaje				
Datos del Indicador	tipo de Indicador	Gestión	Línea Base	1579					
	Dimensión a Medir	Eficacia	Parámetros de Evaluación y Resultado Semaforzado	Evaluación > 0.85	Verd	●			
	Unidad de Medida	Número de expedientes de regularización que reportan un avance		Evaluación > 0.5 <= 0.85					
	Frecuencia de Medición	Trimestral	Evaluación < 0.55						
Datos Presupuestales	Presupuesto Aprobado	\$3,492,507.00		Expedientes					
	Presupuesto Modificado	\$4,826,815.58							
	Presupuesto Pagado	\$3,273,358.47							
	Diferencia Real Pagado vs Presupuesto Aprobado	\$219,148.53	93.73%						
	Diferencia Real Pagado vs Presupuesto Modificado	\$1,555,457.11	67.79%						
Fecha de Evaluación	Descripción de las actividades en estrecha correlación a la meta y al método de cálculo	Datos Ingresados				Tipos de Fórmulas y Resultados			
		Numrador	Denominador (Meta)	Denominador (Año anterior Línea base)	Meta Integral para el efecto de evaluación	Índice	Tasa de Variación	Razón ó Promedio	Porcentaje (Cobertura, Focalización)
27/04/2026	Se realizaron audiencias y atención a ciudadanos candidatos a entrar a los programas de Regularización de la Tierra y Asentamientos Humanos Irregulares	1274	1658	1579				76.81	76.84
Tipo de Resultado	Detalle de Resultados por Periodo	Denominador (Metas 100%)		Concepto	Delegaciones	Población Beneficiaria			
Real por Periodo	Mes 3 Marzo	1274	1658	Planeado	Municipio de El Marqués	231668			
Acumulado	Total	1274		Real	231668	231668			
Observaciones	No todas las solicitudes ingresadas en los programas son acreditadas a los mismos, ya que se necesita cumplir una serie de requisitos para comprobar la certeza jurídica del programa								

GUERRERO PALMA JUAN MANUEL
Nombre y firma del titular de la dependencia
Validación de la información



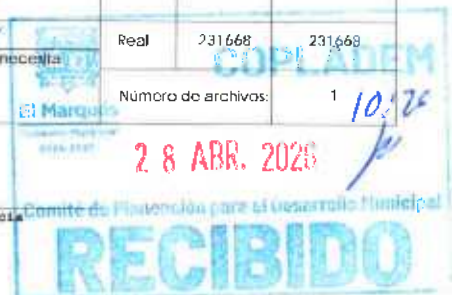


GESTIÓN PARA RESULTADOS
 MATRIZ DE INDICADORES Y RESULTADOS 2026
 Ficha Técnica y Evaluación por Indicador



Dependencia	SECRETARIA DE DESARROLLO SUSTENTABLE			Alineación al PMD						
Programa	Promoción de vivienda digna y asequible	Clave PMD		Eje	01-00-00-00					
		01-16-03-01		Programa	01-16-00-00					
		Ejercicio	2026	Línea de Acción	01-16-03-00					
		Periodo	202603	Componente	01-16-03-01					
No. de Programa	01160000	Fecha de Evaluación	27/04/2026	NUE Componente	270000					
Componente	Expedientes regularización con certeza jurídica entregado									
Resumen Narrativo	Expedientes regularización con certeza jurídica entregado									
Meta Cuantitativa	1658	Meta Cifras	1658							
Meta Cualitativa	Lograr que los beneficiarios de la regularización de sus expedientes de propiedad experimenten un aumento significativo en su seguridad jurídica, confianza y bienestar			Población Beneficiaria	231668					
Nombre del Indicador	Porcentaje de expedientes de regularización que reportan un avance			Variable a Medir	Trámites					
Método Cálculo	NDLDRQRUANDEDRCP*100			tipo de Fórmula	Porcentaje					
Datos del Indicador	tipo de Indicador	Gestión	Línea Base	1579						
	Dimensión a Medir	Eficacia	Parámetros de Evaluación y Resultado Semaforzado							
	Unidad de Medida	Número de expedientes de regularización que reportan un avance								
	Frecuencia de Medición	Trimestral								
Datos Presupuestales	Presupuesto Aprobado	\$3,492,507.00	Medios de Verificación	Expedientes						
	Presupuesto Modificado	\$4,828,815.58								
	Presupuesto Pagado	\$3,273,358.47								
	Diferencia Real Pagado vs. Presupuesto Aprobado	\$219,148.53 93.73%								
	Diferencia Real Pagado vs. Presupuesto Modificado	\$1,555,457.11 67.79%								
		Fuente de Financiamiento								
Fecha de Evaluación	Descripción de las actividades en estricta correlación a la meta y al método de cálculo	Datos Ingresados				Tipos de Fórmulas y Resultados				
		Numrador	Denominador (Meta)	Denominador (Año anterior Línea base)	Meta Integral para el efecto de evaluación	Índice	Tasa de Variación	Razon O Promedio	Porcentaje (Cobertura, Focalización)	Porcentaje de Avance
27/04/2026	Se realizaron audiencias y atención a ciudadanos candidatos a entrar a los programas de Regularización de la Tierra y Asentamientos Humanos Irregulares	1274	1658	1579				76.84	76.84	
Tipo de Resultado	Detalle de Resultados por Periodo	Denominador (Metas 100%)		Concepto	Delegaciones	Población Beneficiaria				
Real por Periodo	Mes 3 Marzo	1274	1658	Planeado	Municipio de El Marqués	231668				
Acumulado	Total	1274		Real	231668	231668				
Observaciones	No todas las solicitudes ingresadas en los programas son acordes a los mismos, ya que se necesita cumplir una serie de requisitos para comprobar la certeza jurídica del programa.						Número de archivos:	1	10/26	

GUERRERO PALMA JUAN MANUEL
 Nombre y Firma del Titular de la Dependencia
 Validación de la Información





GESTIÓN PARA RESULTADOS
MATRIZ DE INDICADORES Y RESULTADOS 2026
Ficha Técnica y Evaluación por Indicador



Dependencia	SECRETARIA DE DESARROLLO SUSTENTABLE			Alineación al PMD							
Programa	Desarrollo de áreas verdes	Clave PMD 03-05-01-01		Tic	03-00-00-00						
		Ejercicio	2026	Programa	03-05-00-00						
		Periodo	202603	Línea de Acción	03-05-01-00						
No. de Programa	03050000	Fecha de Evaluación	27/04/2026	Componente	03-05-01-01						
				NUE Componente	270000						
Componente	Programas de preservación de los ecosistemas operando										
Resumen Narrativo	Programas de preservación de los ecosistemas operando										
Meta Cuantitativa	925	Meta Cifras	925								
Meta Cualitativa	Promover la conservación de los recursos naturales, mejorando la conciencia ambiental de la comunidad y fomentando la participación activa de los ciudadanos en la protección y restauración de los ecosistemas locales.			Población Beneficiaria	231668						
Nombre del Indicador	Porcentaje de acciones para la preservación de los ecosistemas concluidas			Variable a Medir	Trámites						
Método Cálculo	NDADPDLEC/NDADPDLES*100			Tipo de Fórmula	Porcentaje						
Datos del Indicador	Tipo de Indicador	Gestión	Línea Base	881							
	Dimensión a Medir	Eficacia	Parámetros de Evaluación y Resultado Semafnizado	<table border="1"> <tr><td>Calificación > 0.85</td><td rowspan="3">V e r d e</td></tr> <tr><td>Evaluación > 0.5 <= 0.85</td></tr> <tr><td>Evaluación < 0.5</td></tr> </table>				Calificación > 0.85	V e r d e	Evaluación > 0.5 <= 0.85	Evaluación < 0.5
	Calificación > 0.85	V e r d e									
	Evaluación > 0.5 <= 0.85										
Evaluación < 0.5											
Unidad de Medida	Número de acciones de preservación de los ecosistemas concluidas										
Frecuencia de Medición	Trimestral										
Datos Presupuestales	Presupuesto Aprobado	\$36,339,944.00		Medios de Verificación	Expedientes						
	Presupuesto Modificado	\$35,884,287.73									
	Presupuesto Pagado	\$6,302,049.51									
	Diferencia Real Pagado vs. Presupuesto Aprobado	\$30,037,894.49	17.34%								
	Diferencia Real Pagado vs. Presupuesto Modificado	\$29,582,238.22	17.56%		Financiamiento						
Fecha de Evaluación	Descripción de las actividades en estricta correlación a la meta y al método de cálculo	Datos Ingresados				Tipos de Fórmulas y Resultados					
		Numerador	Denominador (Meta)	Denominador (Año anterior Línea base)	Meta Integral para el ejercicio de evaluación	Índice	Tasa de Variación	Razón o Promedio	Porcentaje (Cobertura, Localización)	Porcentaje de Avance	
27/04/2026	Trámites recibidos por parte de la DMA de acuerdo a las diversas solicitudes que manejan.	230	925	881				74.86	24.86		
Tipo de Resultado	Detalle de Resultados por Periodo	Denominador (Metas 100%)			Concepto	Delegaciones	Población Beneficiaria				
Real por Periodo	Mes 3 Marzo	230	925		Planeado	Municipio de El Marqués	231668				
Acumulado	Total	230									
Observaciones	Este resultado depende exclusivamente de los beneficiarios que acuden a la Secretaría a tramitar un permiso.										

GUERRERO PALMA JUAN MANUEL
Nombre y firma del titular de la dependencia
Validación de la información





No. de Oficio	SDS/081/04/2026
Dependencia:	Secretaría de Desarrollo Social
Asunto:	1er trimestre PBR 2026

El Marqués, Querétaro, 22 de abril de 2026

LIC. ROSA MARÍA PÉREZ CERVANTES
Directora General de COPLADEM
Presente.

Por medio del presente le envío un cordial saludo, y en respuesta a su oficio COPLADEM/2026/047, en el cual solicita el avance de los indicadores (metas cumplidas) y del gasto (presupuesto ejercido), del 1er trimestre respecto al PBR del 2026.

Se remite información de las fichas técnicas en formato impresa.

Sin otro particular me despido quedando a sus órdenes para cualquier comentario al respecto.

ATENTAMENTE




LIC. AYDÉ ESPINOZA GONZÁLEZ
TITULAR DE LA SECRETARÍA DE DESARROLLO SOCIAL

C.c.p. Archivo

CGU



Inscríbete de forma gratuita para mantenerte informado de cierres viales, pronósticos de lluvia, desalojos necesarios y otros avisos referentes a tu seguridad.




Nombre y firma del titular de la dependencia
 ESPINOZA GONZALEZ AYDE
 Validación de la información

5.

Componente		Resumen Narrativo		Meta Cuantitativa	Meta Cualitativa	Nombre del Indicador	Metodo Cálculo
Vivienda digna entregada		Vivienda digna entregada		44	Garantizar que las familias beneficiarias de viviendas dignas experimenten una mejora significativa en su bienestar físico, emocional y social	Porcentaje de población beneficiada con una vivienda	$NIPBRCUVMNIDPPOSUV \cdot 100$
No de Programa		01160000		Fecha de Evaluación	21/04/2026		
Periodo		202603					
Ejercicio		2026					
Línea de Acción		01-18-01-00					
Componente		01-16-01-01					
NUE Componente		230000					
Tipo de Indicador		Gestión		Línea Base		150	
Dimensión a Medir		Frecuencia		Trimestral		Evaluación < 0.5	
Unidad de Medida		Frecuencia de Medición		Vivienda beneficiada con una evaluación y resultado sumatorizado		Evaluación > 0.5 <= 0.95	
Datos del Indicador		Presupuesto Aprobado		\$4,397,359.00		Evaluación < 0.35	
Datos Presupuestales		Presupuesto Modificado		\$5,005,926.09		Evaluación > 0.5 <= 0.95	
Datos Presupuestales		Presupuesto Aprobado		\$2,540,152.44		Evaluación > 0.5 <= 0.95	
Datos Presupuestales		Diferencia Real Pagado vs Presupuesto Aprobado		\$1,857,206.56		Evaluación > 0.5 <= 0.95	
Datos Presupuestales		Diferencia Real Pagado vs Presupuesto Modificado		\$2,465,773.65		Evaluación > 0.5 <= 0.95	
Datos Presupuestales		Fuerza de financiamiento		50.74%		Evaluación > 0.5 <= 0.95	
Fecha de Evaluación		21/04/2026		El programa vivienda digna entregada, hasta el momento no hay autorización de presupuesto		Evaluación > 0.5 <= 0.95	
Tipo de Resultado		Detalle de Resultados por Periodo		Denominador (Metas 100%)		Evaluación > 0.5 <= 0.95	
Real por Periodo		Mes 3 Marzo		44		Evaluación > 0.5 <= 0.95	
Acumulado		Total		0		Evaluación > 0.5 <= 0.95	
Observaciones		Esperamos la autorización de presupuesto para iniciar el proceso		Real		Evaluación > 0.5 <= 0.95	
Tipo de Resultado		Detalle de Resultados por Periodo		Concepto		Evaluación > 0.5 <= 0.95	
Real por Periodo		Mes 3 Marzo		Delegaciones		Evaluación > 0.5 <= 0.95	
Acumulado		Total		Municipio de El Marqués		Evaluación > 0.5 <= 0.95	
Observaciones		Esperamos la autorización de presupuesto para iniciar el proceso		Beneficiaria		Evaluación > 0.5 <= 0.95	
Real por Periodo		Mes 3 Marzo		Población beneficiaria		Evaluación > 0.5 <= 0.95	
Acumulado		Total		231668		Evaluación > 0.5 <= 0.95	
Observaciones		Esperamos la autorización de presupuesto para iniciar el proceso		Número de archivos:		Evaluación > 0.5 <= 0.95	
Real por Periodo		Mes 3 Marzo		1		Evaluación > 0.5 <= 0.95	
Acumulado		Total		1		Evaluación > 0.5 <= 0.95	

Componente		Resumen Narrativo		Meta Cuantitativa	Meta Cualitativa	Nombre del Indicador	Metodo Cálculo
Vivienda digna entregada		Vivienda digna entregada		44	Garantizar que las familias beneficiarias de viviendas dignas experimenten una mejora significativa en su bienestar físico, emocional y social	Porcentaje de población beneficiada con una vivienda	$NIPBRCUVMNIDPPOSUV \cdot 100$



Nombre y firma del titular de la dependencia
 ESPINOZA GONZALEZ AYDE
 Validación de la información

Componente		Programas sustentables implementados	
Resumen Narrativo		Programas sustentables implementados	
Meta Cuantitativa	730	Meta Cuantitativa	730
Meta Cualitativa	Implementar programas que permitan el crecimiento económico, la equidad social y la preservación del medio ambiente.	Meta Cualitativa	Implementar programas que permitan el crecimiento económico, la equidad social y la preservación del medio ambiente.
Nombre del indicador	Porcentaje de programas implementados	Variable a Medir	Familias
Método Cálculo	NDP/INTDPP*100	Tipo de Fórmula	Porcentaje
Datos del Indicador		Linea Base	
Dimensión a Medir	Gestión	1626	
Unidad de Medida	Numero de programas implementados	Evaluación < 0.5	
Frecuencia de Medición	Trimestral	Evaluación > 0.5 <= 0.95	
Presupuesto Aprobado		Evaluación > 0.95	
Presupuesto Modificado		Evaluación < 0.5	
Presupuesto Pagado		Evaluación > 0.5 <= 0.95	
Diferencia Real Pagado vs Presupuesto Aprobado		Evaluación < 0.5	
Diferencia Real Pagado vs Presupuesto Modificado		Evaluación > 0.5 <= 0.95	
Datos Presupuestales		Evaluación < 0.5	
Presupuesto Aprobado		Evaluación > 0.5 <= 0.95	
Presupuesto Modificado		Evaluación < 0.5	
Presupuesto Pagado		Evaluación > 0.5 <= 0.95	
Diferencia Real Pagado vs Presupuesto Aprobado		Evaluación < 0.5	
Diferencia Real Pagado vs Presupuesto Modificado		Evaluación > 0.5 <= 0.95	
Fecha de Evaluación		Evaluación < 0.5	
21/04/2026		Evaluación > 0.5 <= 0.95	
Descripción de las actividades en esta correlación a la meta y al método de cálculo		Evaluación < 0.5	
El programa Sustentables Implementados se encuentra en concurso, se espera que a finales de abril ya se tenga resolución		Evaluación > 0.5 <= 0.95	
Tipo de Resultado		Evaluación < 0.5	
Detalle de Resultados por Periodo		Evaluación > 0.5 <= 0.95	
Mes 3 Marzo		Evaluación < 0.5	
Real por Periodo		Evaluación > 0.5 <= 0.95	
Acumulado		Evaluación < 0.5	
Observaciones		Evaluación > 0.5 <= 0.95	
Experimentos la resolución del concurso para arrancar con las ayudas sociales		Evaluación < 0.5	

No de Programa	01160000	Fecha de Evaluación	21/04/2026
Periodo	202603	NUE Componente	230000
Ejercicio	2026	Componente	01-16-02-02
		Linea de Acción	01-18-02-00

M.S.



DEPENDENCIA: Secretaría de Fomento Educativo y
Atención Ciudadana
OFICIO: SFEYAC/971/2026
ASUNTO: El que se indica

Jesús María, El Marqués, Qro., abril 29, 2026

LIC. ROSA MARÍA PEREZ CERVANTES
DIRECTORA GENERAL DEL COPLADEM
P R E S E N T E.

En atención su oficio COPLADEM/2006/047, se adjunta la información relativa al PRIMER TRIMESTRE del ejercicio fiscal 2026, con las evidencias respectivas en formato impreso y ya fue subida en formato digital a través del SIM, Módulo SED, de conformidad a lo solicitado.

Agradezco anticipadamente la atención brindada al presente.

ATENTAMENTE
“El Marqués, contigo más fuertes”

SECRETARIA DE
**FOMENTO EDUCATIVO
Y ATENCIÓN CIUDADANA**



DEPENDENCIA MUNICIPAL DE EL MARQUÉS

LIC. CRECENCIA CRUZ MORENO
Secretaria de Fomento Educativo y Atención Ciudadana
de El Marqués, Querétaro

C.c.p.c. Expediente – COPLADEM



Inscríbete de forma gratuita para mantenerte informado de cierres viales, pronósticos de lluvia, desalojos necesarios y otros avisos referentes a tu seguridad.



GESTIÓN PARA RESULTADOS
MATRIZ DE INDICADORES Y RESULTADOS 2026
 Ficha Técnica y Evaluación por Indicador



Dependencia		SECRETARÍA DE FOMENTO EDUCATIVO Y ATENCIÓN CIUDADANA		Alineación al PMD					
Programa	Educación inclusiva.	Clave PMD		Eje	01-00-00-00				
		01-02-05-01		Programa	01-02-00-00				
		Ejercicio	2026	Línea de Acción	01-02-05-00				
		Periodo	202603	Componente	01-02-05-01				
No. de Programa	01020000	Fecha de Evaluación	29/04/2026	NUE Componente	350000				
Componente	Intervención de espacios educativos, implementada.								
Resumen Narrativo	Intervención de espacios educativos, implementada.								
Meta Cuantitativa	1	Meta Cifras	1						
Meta Cualitativa	Crear ambientes innovadores y sostenibles, que estimulan la creatividad, fortalecen la convivencia escolar y contribuyen al desarrollo integral de los estudiantes.			Población Beneficiaria	231668				
Nombre del Indicador	Porcentaje de espacios educativos intervenidos respecto al total de espacios planificados.			Variable a Medir	Servicios				
Método Cálculo	NDEIN/DEEP*100			Tipo de Fórmula	Porcentaje				
Datos del Indicador	Tipo de Indicador	Gestión		Línea Base		1			
	Dimensión a Medir	Eficacia		Parámetros de Evaluación y Resultado Semaforzado		<div style="display: flex; align-items: center;"> <div style="width: 20px; height: 20px; background-color: red; margin-right: 5px;"></div> Evaluación <= 0.5 <div style="width: 20px; height: 20px; background-color: yellow; margin-left: 10px; margin-right: 5px;"></div> Evaluación > 0.5 <= 0.85 <div style="width: 20px; height: 20px; background-color: green; margin-left: 10px; margin-right: 5px;"></div> Evaluación > 0.85 <div style="margin-left: 10px; font-size: 1.2em; font-weight: bold;">V e r d e</div> <div style="margin-left: 10px; width: 20px; height: 20px; background-color: green; border-radius: 50%;"></div> </div>			
	Unidad de Medida	Número de espacios educativos intervenidos							
Frecuencia de Medición	Trimestral								
Datos Presupuestales	Presupuesto Aprobado	\$1,808,697.00		Medios de Verificación		Vo. Bo. de la Dirección de Tecnologías de la Información Municipal			
	Presupuesto Modificado	\$837,465.00							
	Presupuesto Pagado	\$80,363.20							
	Diferencia Real Pagado vs. Presupuesto Aprobado	\$1,728,333.80	4.44%						
	Diferencia Real Pagado vs. Presupuesto Modificado	\$757,101.80	9.60%						
			Fuente de Financiamiento						
Fecha de Evaluación	Descripción de las actividades en estricta correlación a la meta y el método de cálculo	Datos Ingresarios				Tipos de Fórmulas y Resultados			
		Numrador	Denominador (Meta)	Denominador (Año anterior Línea base)	Meta Integral para el efecto de evaluación	Índice	Tasa de Variación	Razón o Promedio	Porcentaje (Cobertura, Focalización)
29/04/2026	Programa para mejorar las condiciones de los entornos educativos en el Marqués, "Sinergia Educativa".	.25	1	1				25	25
Tipo de Resultado	Detalle de Resultados por Período	Denominador (Metas 100%)			Concepto	Delegaciones	Población Beneficiaria		
Real por Período	Mes 3 Marzo	.25	1			Municipio de El Marqués	231668		
Acumulado	Total	.25			Real	231668	231668		
Observaciones	No se cuenta con recursos autorizados para la ejecución del programa					Número de archivos:	1		

RECIBIDO

29 ABR. 2026

15:30hr

Comité de Planeación y Evaluación Municipal

RUBEN Y LINA DEL TITULAR DE LA DEPENDENCIA

VALIDACIÓN DE LA INFORMACIÓN

SECRETARÍA DE FOMENTO EDUCATIVO Y ATENCIÓN CIUDADANA



GESTIÓN PARA RESULTADOS
MATRIZ DE INDICADORES Y RESULTADOS 2026
Ficha Técnica y Evaluación por Indicador



Dependencia	SECRETARÍA DE FOMENTO EDUCATIVO Y ATENCIÓN CIUDADANA			Alineación al PMD					
Programa	Educación inclusiva,	Clave PMD 01-02-06-01		Eje	01-00-00-00				
		Ejercicio	2026	Programa	01-02-00-00				
		Periodo	202603	Línea de Acción	01-02-06-00				
		No. de Programa	01020000	Fecha de Evaluación	29/04/2026				
Componente	Fomento de la inclusión, ejecutado.								
Resumen Narrativo	Fomento de la inclusión, ejecutado.								
Meta Cuantitativa	700	Meta Cifras	700						
Meta Cualitativa	Fortalecer la inclusión social y educativa de estudiantes con limitaciones intelectuales y personas con discapacidad, con talleres que impulsen el desarrollo de sus habilidades para su inserción en espacios laborales.			Población Beneficiaria	231668				
Nombre del Indicador	Porcentaje de estudiantes con limitaciones intelectuales y personas con discapacidad, beneficiados			Variable a Medir	Estudiantes				
Método Cálculo	NDECILNDEQAALT*100			Tipo de Fórmula	Porcentaje				
Datos del Indicador	Tipo de Indicador	Gestión		Línea Base	1				
	Dimensión a Medir	Eficacia		Parámetros de Evaluación y Resultado Semaforzado					
	Unidad de Medida	Número de estudiantes con inserción laboral							
Frecuencia de Medición	Trimestral								
Datos Presupuestales	Presupuesto Aprobado	\$1,808,697.00		Medios de Verificación	Lista de asistencia a los talleres				
	Presupuesto Modificado	\$2,001,268.02							
	Presupuesto Pagado	\$1,052,265.92							
	Diferencia Real Pagado vs. Presupuesto Aprobado	\$756,431.08	50.18%						
	Diferencia Real Pagado vs. Presupuesto Modificado	\$948,002.10	52.58%						
Fecha de Evaluación	Descripción de las actividades en estricta correlación a la meta y al método de cálculo	Datos Ingresados				Tipos de Fórmulas y Resultados			
		Numerador	Denominador (Meta)	Denominador (Año o anterior Línea base)	Meta Integral para el efecto de evaluación	Índice	Tasa de Variación	Razón o Promedio	Porcentaje (Cobertura, Focalización)
29/04/2026	Fomentar la inclusión a través de cursos, pláticas y talleres	0	700	1				0	0
Tipo de Resultado	Detalle de Resultados por Periodo		Denominador (Metas 100%)		Concepto	Delegaciones	Población Beneficiaria		
Real por Periodo	Mes 3 Marzo	0	700		Planeado	Municipio de El Marqués	231668		
Acumulado	Total	0			Real	231668	231668		
Observaciones	Se encuentra en proceso de revisión el programa correspondiente				Número de Archivos:	1			

COPLADEM
RECIBIDO
29 de APR. 2026

CRUZ MORENO
Nombre y Apellido del titular de la Dependencia
Validación de los datos con

SECRETARÍA DE FOMENTO EDUCATIVO Y ATENCIÓN CIUDADANA
MUNICIPIO MUNICIPAL DE EL MARQUÉS



GESTIÓN PARA RESULTADOS
MATRIZ DE INDICADORES Y RESULTADOS 2026
 Ficha Técnica y Evaluación por Indicador



Dependencia	SECRETARIA DE FOMENTO EDUCATIVO Y ATENCION CIUDADANA		
Programa	Educación Inclusiva.	Clavo PMD	
		01-02-04-01	
		Ejercicio	2026
		Periodo	202603
No. de Programa	01020000	Fecha de Evaluación	29/04/2026

Alineación al PMD	
Eje	01-00-00-00
Programa	01-02-00-00
Línea de Acción	01-02-04-00
Componente	01-02-04-01
NUE Componente	350000

Componente	Apoyos de transporte gratuito asignado		
Resumen Narrativo	Apoyos de transporte gratuito asignado		

Meta Cuantitativa	8229	Meta Cifras	8229
-------------------	------	-------------	------

Meta Cualitativa	Mejorar el acceso y la participación de los estudiantes en sus actividades educativas	Población Beneficiaria	231668
------------------	---	------------------------	--------

Nombre del Indicador	Porcentaje de estudiantes beneficiados	Variable a Medir	Beneficiarios
----------------------	--	------------------	---------------

Método Cálculo	NDEIGNDEDM*100	Tipo de Fórmula	Porcentaje
----------------	----------------	-----------------	------------

Datos del Indicador	Tipo de Indicador	Gestión	Línea Base	8589					
	Dimensión a Medir	Eficiencia	Parámetros de Evaluación y Resultado Semafórico	<table border="1" style="width: 100%;"> <tr><td style="background-color: red;">Evaluación < 0.5</td></tr> <tr><td style="background-color: yellow;">Evaluación > 0.5 <= 0.85</td></tr> <tr><td style="background-color: green;">Evaluación > 0.85</td></tr> </table>			Evaluación < 0.5	Evaluación > 0.5 <= 0.85	Evaluación > 0.85
	Evaluación < 0.5								
	Evaluación > 0.5 <= 0.85								
Evaluación > 0.85									
Unidad de Medida	Número de estudiantes transportados gratuitamente								
Frecuencia de Medición	Trimestral								

Datos Presupuestales	Presupuesto Aprobado	\$1,808,697.00	Medios de Verificación	Plataforma de transporte escolar y LORBIZ			
	Presupuesto Modificado	\$38,753,758.91					
	Presupuesto Pagado	\$6,599,262.63					
	Diferencia Real Pagado vs. Presupuesto Aprobado	-34,790,565.63					364.86%
	Diferencia Real Pagado vs. Presupuesto Modificado	\$32,154,496.28					17.03%
			Fuente de Financiamiento				

Fecha de Evaluación	Descripción de las actividades en estricta correlación a la meta y al método de cálculo	Datos Ingresados				Tipos de Fórmulas y Resultados				
		Numerador	Denominador (Meta)	Denominador (Año anterior Línea base)	Meta Integral para el efecto de evaluación	Índice	Tasa de Variación	Razón o Promedio	Porcentaje (Cobertura, Focalización)	Porcentaje de Avance
29/04/2026	Apoyo de transporte gratuito municipal	2057	8229	8589				25	25	

Tipo de Resultado	Detalle de Resultados por Periodo	Denominador (Metas 100%)			Concepto	Delegaciones	Población Beneficiaria
-------------------	-----------------------------------	--------------------------	--	--	----------	--------------	------------------------

Real por Periodo	Mos 3 Marzo	2057	8229		Planeado	Municipio de El Marqués	231668
------------------	-------------	------	------	--	----------	-------------------------	--------

Acumulado	Total	2057			Real	231668	231668
-----------	-------	------	--	--	------	--------	--------

Observaciones	Programa continuo durante la administración 2024-2027			Numero de archivos:	1
---------------	---	--	--	---------------------	---



GRUP NORRHO CROCEBARRA
 Nombre y firma del titular de la dependencia
 Validación de la información
 SECRETARÍA DE FOMENTO EDUCATIVO Y ATENCIÓN CIUDADANA
 PRESIDENCIA MUNICIPAL DE EL MARQUÉS



GESTIÓN PARA RESULTADOS
MATRIZ DE INDICADORES Y RESULTADOS 2026
 Ficha Técnica y Evaluación por Indicador



Dependencia		SECRETARIA DE FOMENTO EDUCATIVO Y ATENCION CIUDADANA		Alineación al PMD							
Programa	Educación inclusiva,	Clave PMD		Eje	01-00-00-00						
		01-02-02-01		Programa	01-02-00-00						
		Ejercicio	2026	Linea de Acción	01-02-02-00						
		Periodo	202603	Componente	01-02-02-01						
No. de Programa	01020000	Fecha de Evaluación	29/04/2026	NUE Componente	350000						
Componente	Apoyos educativos otorgados										
Resumen Narrativo	Apoyos educativos otorgados										
Meta Cuantitativa	1	Meta Cifras	1								
Meta Cualitativa	Observar un impacto positivo en la motivación y el desempeño académico de los beneficiarios			Población Beneficiaria	231668						
Nombre del Indicador	Porcentaje de estudiantes beneficiados con becas educativas			Variable a Medir	Becas						
Método Cálculo	NDEBCINTEQCLR*100			Tipo de Fórmula	Porcentaje						
Datos del Indicador	Tipo de Indicador	Gestión	Linea Base	5000							
	Dimensión e Medir	Eficiencia	Parámetros de Evaluación y Resultado Semaforzado	<table border="1" style="width: 100%; text-align: center;"> <tr><td style="background-color: red;">Evaluación < 0.5</td><td rowspan="3" style="font-size: 2em; vertical-align: middle;">V e r d e</td></tr> <tr><td style="background-color: yellow;">Evaluación > 0.5 <= 0.85</td></tr> <tr><td style="background-color: green;">Evaluación > 0.85</td></tr> </table>				Evaluación < 0.5	V e r d e	Evaluación > 0.5 <= 0.85	Evaluación > 0.85
	Evaluación < 0.5	V e r d e									
Evaluación > 0.5 <= 0.85											
Evaluación > 0.85											
Unidad de Medida	Número de estudiantes beneficiados con beca	Frecuencia de Medición	Trimestral								
Datos Presupuestales	Presupuesto Aprobado	\$45,312,056.00	Medios de Verificación	Padrón de beneficiarios							
	Presupuesto Modificado	\$14,746,737.45									
	Presupuesto Pagado	\$11,707,881.94									
	Diferencia Real Pagado vs. Presupuesto Aprobado	\$33,604,174.06 25.84%									
	Diferencia Real Pagado vs. Presupuesto Modificado	\$33,038,855.51 26.16%									
Fecha de Evaluación	Descripción de las actividades en estricta correlación a la meta y al método de cálculo	Datos Ingresados			Tipos de Fórmulas y Resultados						
		Numrador	Denominador (Meta)	Denominador (Año anterior Línea base)	Meta Integral para el efecto de evaluación	Índice	Tasa de Variación	Razón ó Promedio	Porcentaje (Cobertura, Focalización)	Porcentaje de Avance	
29/04/2026	Becas escolares	25	1	5000				25	25		
Tipo de Resultado	Detalle de Resultados por Periodo	Denominador (Metas 100%)			Concepto	Delegaciones	Población Beneficiaria				
Real por Periodo	Mes 3 Marzo	.25	1		Planeado	Municipio de El Marqués	231668				
Acumulado	Total	25			Real	231668	231668				
Observaciones	No se cuenta con recursos autorizados para la ejecución del programa actualmente.							Número de archivos	1		

RECIBIDO
 29 ABR 2026
 Comité de Planeación para el Desarrollo Municipal

SECRETARIA DE FOMENTO EDUCATIVO Y ATENCION CIUDADANA
 CRUZ MORENO, GUADALUPE
 Nombre y firma del titular de la dependencia
 Validación de la información
 2025/04/29



GESTIÓN PARA RESULTADOS
MATRIZ DE INDICADORES Y RESULTADOS 2026
Ficha Técnica y Evaluación por Indicador



Dependencia	SECRETARIA DE FOMENTO EDUCATIVO Y ATENCION CIUDADANA			Alineación al PMD						
Programa	Educación Inklusiva	Clave PMD		Eje	01-00-00-00					
		01-02-08-01		Programa	01-02-00-00					
		Ejercicio	2026	Linea de Acción	01-02-08-00					
No. de Programa	01020000	Periodo	202603	Componente	01-02-08-01					
		Fecha de Evaluación	29/04/2026	NUE Componente	350000					
Componente	Biblioteca virtual creada									
Resumen Narrativo	Biblioteca virtual creada									
Meta Cuantitativa	1	Meta Cifras	1							
Meta Cualitativa	Crear y operar una biblioteca virtual accesible, con una amplia gama de recursos educativos y culturales, que facilite el acceso al conocimiento y apoye el aprendizaje continuo de la comunidad			Población Beneficiaria	231668					
Nombre del Indicador	Porcentaje de actividades del proyecto de la biblioteca virtual implementada			Variable a Medir	Biblioteca					
Método Cálculo	NIDAEDP/NIDAPDP*100			Tipo de Fórmula	Porcentaje					
Datos del Indicador	Tipo de Indicador	Gestión	Linea Base	1						
	Dimensión a Medir	Eficiencia	Parámetros de Evaluación y Resultado Semafórico							
	Unidad de Medida	Número total de actividades ejecutadas del proyecto								
Frecuencia de Medición	Trimestral									
Datos Presupuestales	Presupuesto Aprobado	\$1,808,697.00		Medios de Verificación	V.O. de la Dirección de tecnologías de la información municipal					
	Presupuesto Modificado	\$853,432.25								
	Presupuesto Pagado	\$169,439.99								
	Diferencia Real Pagado vs. Presupuesto Aprobado	\$1,638,257.01	9.37%							
	Diferencia Real Pagado vs. Presupuesto Modificado	\$683,992.26	19.86%							
Fecha de Evaluación	Descripción de las actividades en estricta correlación a la meta y al método de cálculo	Datos Ingresados			Tipos de Fórmulas y Resultados					
		Numerador	Denominador (Meta)	Denominador (Año anterior Linea base)	Meta Integral para el efecto de evaluación	Índice	Tasa de Verificación	Razón o Promedio	Porcentaje (Cobertura, Focalización)	Porcentaje de Avance
29/04/2026	Crear biblioteca virtual	.25	1	1				25	25	
Tipo de Resultado	Detalle de Resultados por Periodo	Denominador (Metas 100%)			Concepto	Delegaciones	Población Beneficiaria			
Real por Periodo	Mes 3 Marzo	.25	1			Planeado	Municipio de El Marqués	231668		
Acumulado	total	.25	1			Real	231668	231668		
Observaciones	Se encuentra en proceso la digitalización, clasificación y carga de la a ser vo bibliográfico, así como los ajustes técnicos de la plataforma para asegurar su correcto funcionamiento.						Número de archivos:	1		

15,50 k

RECIBIDO

29 ABR 2026

CRUZ MONERO CRESPO
Nombre y firma del titular de la Dependencia
Validación de la Dependencia

SECRETARIA DE FOMENTO EDUCATIVO Y ATENCION CIUDADANA
El Marqués
Gobierno del Estado de Querétaro
2024-2027

SECRETARIA DE FOMENTO EDUCATIVO Y ATENCION CIUDADANA
MEXICANA AUTÓNOMA DE EL MARQUÉS



GESTIÓN PARA RESULTADOS
MATRIZ DE INDICADORES Y RESULTADOS 2026
 Ficha Técnica y Evaluación por Indicador



Dependencia	SECRETARIA DE FOMENTO EDUCATIVO Y ATENCION CIUDADANA			Alineación al PMD					
Programa	Educación Inklusiva	Clave PMD 01-02-09-01		Eje	01-00-00-00				
		Ejercicio	2026	Programa	01-02-00-00				
		Periodo	202603	Línea de Acción	01-02-09-00				
No. de Programa	01020000	Fecha de Evaluación	29042026	Componente	01-02-09-01				
Componente	Nivelación académica, implementada.								
Resumen Narrativo	Nivelación académica, implementada.								
Meta Cuantitativa	100	Meta Cifras	100						
Meta Cualitativa	Fortalecer el conocimiento académico de estudiantes del nivel básico, a través de talleres de regularización.			Población Beneficiaria	231668				
Nombre del Indicador	Porcentaje de estudiantes de nivel básico que participan en los talleres de regularización			Variable a Medir	Estudiantes				
Método Cálculo	NDFQMSDAN/DEQPBL*100			Tipo de Fórmula	Porcentaje				
Datos del Indicador	Tipo de Indicador	Dimensión a Medir	Unidad de Medida	Frecuencia de Medición	Eficacia				
					Número de estudiantes que mejoran su desempeño académico				
					Trimestral				
Datos Presupuestales	Presupuesto Aprobado	\$1,808,980.00		Medios de Verificación	Lista de asistencia a los talleres				
	Presupuesto Modificado	\$755,648.57							
	Presupuesto Pagado	\$51,254.26							
	Diferencia Real Pagado vs. Presupuesto Aprobado	\$1,757,725.74	2.83%						
	Diferencia Real Pagado vs. Presupuesto Modificado	\$704,394.31	6.78%						
Fecha de Evaluación	Descripción de las actividades en estricta correlación a la meta y al método de cálculo	Datos Ingresados				Tipos de Fórmulas y Resultados			
		Numerador	Denominador (Meta)	Denominador (Año anterior Línea base)	Meta Integral para el efecto de evaluación	Índice	Tasa de Variación	Razón ó Promedio	Porcentaje (Cobertura, Focalización)
29042026	Programa para vincular niñas, niños y jóvenes a través del servicio social "Lasos del Conocimiento".	62	100	1				62	62
Tipo de Resultado	Detalle de Resultados por Periodo	Denominador (Metas 100%)			Concepto	Delegaciones	Población Beneficiaria		
Real por Periodo	Mes 3 Marzo	62	100			Planeado	Municipio de El Marqués	231668	
Acumulado	Total	62				Real	231668	231668	
Observaciones	Se beneficiaron durante el primer trimestre las comunidades La Grigola, La Piedad, Los Barrios y San Rafael.						Número de archivos:	1	

COPLADEM
15:30hr
29 APR 2026
REGISTRADO

SECRETARIA DE
**FOMENTO EDUCATIVO
 Y ATENCION CIUDADANA**
 CRUZ MORENO-ORTEGA
 Nombre y Firma del titular de la Dependencia
 Validación del Encargatario
 2024-2027
 MUNICIPALIDAD DE EL MARQUÉS



GESTIÓN PARA RESULTADOS
MATRIZ DE INDICADORES Y RESULTADOS 2026
 Ficha Técnica y Evaluación por Indicador



Dependencia		SECRETARIA DE FOMENTO EDUCATIVO Y ATENCION CIUDADANA				Alineación al PMD				
Programa	Educación Inclusiva.	Clave PMD 01-02-11-01				Eje	01-00-00-00			
		Ejercicio	2026			Programa	01-02-00-00			
		Periodo	202603			Línea de Acción	01-02-11-00			
Nº. de Programa	01020000	Fecha de Evaluación		29/04/2026		Componente	01-02-11-01			
Componente		Evaluación educativa, implementada.								
Resumen Narrativo		Evaluación educativa, implementada.								
Meta Cuantitativa	1					Meta Cifras	1			
Meta Cualitativa	Ejecutar un sistema de monitoreo educativo mediante encuestas, permitiendo conocer su efectividad, permitiendo realizar mejoras cuando sea necesario.					Población Beneficiaria	231668			
Nombre del Indicador	Porcentaje de encuestas de monitoreo educativo aplicadas y analizadas para la mejora de programas educativos					Variable a Medir	Evaluación			
Método Cálculo	NDEMEYANTIDEDMEP*100					Tipo de Fórmula	Porcentaje			
Datos del Indicador	Tipo de Indicador	Gestión		Línea Base		1				
	Dimensión a Medir	Eficacia		Parámetros de Evaluación y Resultado Semaforzado		Evaluación < 0.5		Verde		
	Unidad de Medida	Número de encuestas de monitoreo educativo aplicadas y analizadas				Evaluación > 0.5 <= 0.85				
Frecuencia de Medición	Trimestral				Evaluación > 0.85					
Datos Presupuestales	Presupuesto Aprobado	\$1,808,697.00		Medios de Verificación		Encuestas				
	Presupuesto Modificado	\$1,641,452.97								
	Presupuesto Pagado	\$927,863.50								
	Diferencia Real Pagado vs. Presupuesto Aprobado	\$880,833.50	51.30%							
	Diferencia Real Pagado vs. Presupuesto Modificado	\$713,589.47	56.53%							
Fuente de Financiamiento										
Fecha de Evaluación	Descripción de las actividades en estricta correlación a la meta y al método de cálculo	Datos Ingresados				Tipos de Fórmulas y Resultados				
		Numerador	Denominador (Meta)	Denominador (Ant o anterior Línea base)	Meta Integral para el efecto de evaluación	Índice	Tasa de Variación	Razón ó Promedio	Porcentaje (Cobertura, Focalización)	Porcentaje de Avance
29/04/2026	Encuestas	1	1	1				100	100	
Tipo de Resultado	Detalle de Resultados por Periodo	Denominador (Metas 100%)			Concepto	Delegaciones	Población Beneficiaria			
Real por Periodo	Mes 3 Marzo	1	1			Planeado	Municipio de El Marqués	231668		
Acumulado	Total	1			Real	231668	231668			
Observaciones	Se cumplió la encuesta con el compromiso correspondiente a la línea de acción 1.2.11 y componente respectivo durante el mes de Enero					Número de archivos:	1			

29 ABR. 2026

RECIBIDO

SECRETARIA DE FOMENTO EDUCATIVO Y ATENCION CIUDADANA
 PRESIDENCIA MUNICIPAL DE EL MARQUÉS

Municipio El Marqués, Querétaro.
Dependencia: Secretaría de Gobierno
Número de oficio: SEGOB/164/2026.
Asunto: El que se indica



Jesús María, El Marqués, Querétaro, 30 de abril de 2026.

Lic. Rosa María Perez Cervantes
Directora General de COPLADEM
Presente

Sea este el medio para enviarle un cordial saludo.


Por este medio, y en atención a su oficio con folio COPLADEM/2026/047, adjunto las fichas técnicas generadas en el Sistema de Información Municipal (SIM) a través del módulo Sistema Evaluación de desempeño (SED).

Dicha documentación corresponde a los componentes **02-04-11-01, 02-06-01-01, 02-06-02-01, 02-06-03-01, 02-06-04-01, 02-06-05-01, 02-06-06-01, 02-06-08-01, 02-06-09-01, 02-06-10-01, 02-07-01-01, 05-04-01-01**, de la Secretaría de Gobierno, los cuales detallan los avances de cada uno de los indicadores durante el **Primer Trimestre del ejercicio fiscal 2026**. Asimismo, se incluye el formato de resguardo de archivo de evidencias respectivo.

Lo anterior, se envía para su conocimiento y los fines administrativos a los que haya lugar en la dependencia a su cargo.

Sin otro particular, reitero la disposición de esta Secretaría para coadyuvar en lo que se requiera.

ATENTAMENTE
"Contigo más fuertes"



Lic. Alejandro Meri Montes.
Secretario de Gobierno del
Municipio El Marqués, Querétaro.
El Marqués
Gobierno Municipal
2024-2027

**SECRETARÍA DE
GOBIERNO**
DEPENDENCIA MUNICIPAL DE EL MARQUÉS

C.c.p. Archivo
MGGR



GESTIÓN PARA RESULTADOS
MATRIZ DE INDICADORES Y RESULTADOS 2026
Ficha Técnica y Evaluación por Indicador



Dependencia		SECRETARIA DE GOBIERNO		Alineación al PMD							
Programa	Desarrollo y fortalecimiento de las capacidades y la integridad del personal policial en activo	Clave PMD 02-01-11-01		File	02-00-00-00						
		Ejercicio	2026	Programa	02-04-00-00						
		Periodo	202603	Linea de Acción	02-04-11-00						
No. de Programa	02040000	Fecha de Evaluación	27/04/2026	Componente	02-04-11-01						
Componente		Programa de capacitación al personal del juzgado civil, implementado									
Resumen Narrativo		Programa de capacitación al personal del juzgado civil, implementado									
Meta Cuantitativa	1	Meta Cifras	1								
Meta Cualitativa	Capacitar al personal del Juzgado Civil Municipal con enfoque de género, manejo y resolución de casos de violencia	Población Beneficiaria	231668								
Nombre del Indicador	Porcentaje de personal del Juzgado Civil capacitado en sensibilización de género y manejo de casos de violencia	Variable a Medir	Capacitaciones								
Método Cálculo	NDCRINTDCPR*100	Tipo de Fórmula	Porcentaje								
Datos del Indicador	Tipo de Indicador	Gestión	Linea Base		1						
	Dimensión a Medir	Eficiencia	Parámetros de Evaluación y Resultado Semaforzado		<table border="1"> <tr><td>Evaluación <= 0.5</td><td rowspan="3">Verde</td></tr> <tr><td>Evaluación > 0.5 <= 0.85</td></tr> <tr><td>Evaluación > 0.85</td></tr> </table>			Evaluación <= 0.5	Verde	Evaluación > 0.5 <= 0.85	Evaluación > 0.85
	Evaluación <= 0.5	Verde									
Evaluación > 0.5 <= 0.85											
Evaluación > 0.85											
Unidad de Medida	Número de capacitaciones realizadas										
	Frecuencia de Medición	Trimestral									
Datos Presupuestales	Presupuesto Aprobado	\$1,697,222.00		Medios de Verificación							
	Presupuesto Modificado	\$2,421,281.45									
	Presupuesto Pagado	\$1,531,177.91									
	Diferencia Real Pagado vs. Presupuesto Aprobado	\$166,044.09	90.22%		Listas de asistencia						
	Diferencia Real Pagado vs. Presupuesto Modificado	\$890,103.54	63.24%								
		Fuente de Financiamiento									
Fecha de Evaluación	Descripción de las actividades en estricta correlación a la meta y al método de cálculo	Datos Ingresados				Tipos de Fórmulas y Resultados					
		Numerador	Denominador (Meta)	Denominador (An o anterior Linea base)	Meta Integral para el efecto de evaluación	Índice	Tasa de Variación	Razón o Promedio	Porcentaje (Cobertura, Focalización)	Porcentaje de Avance	
27/04/2026	Nos encontramos en la etapa de planeación y logística para el desarrollo del curso anual dirigido al personal del Juzgado. Estamos trabajando en la definición de temas y fechas para asegurar que el programa cumpla con los objetivos proyectados para este año.	25	1	1				25	25		
Tipo de Resultado	Detalle de Resultados por Periodo	Denominador (Metas 100%)		Concepto	Delegaciones	Población Beneficiaria					
Real por Periodo	Mes 3 Marzo	25	1		Municipio de El Marqués	231668					
					Planedo						
Acumulado	Total	25			Real	231668	231668				
Observaciones					Número de archivos:	1					

[Firma]
MERE MONTES ALFONSO
 Nombre y firma del titular de la Dependencia
 Validación de la información

10:006
 30 ABR. 2026
 REGISTRO



GESTIÓN PARA RESULTADOS
MATRIZ DE INDICADORES Y RESULTADOS 2026
Ficha Técnica y Evaluación por Indicador



Dependencia	SECRETARIA DE GOBIERNO			Alineación al PMD					
Programa	Continuar con el fortalecimiento de las capacidades municipales en materia de protección civil.	Clave PMD 02-06-01-01		Eje	02-00-00-00				
		Ejercicio	2026	Programa	02-06-00-00				
		Periodo	202603	Línea de Acción	02-06-01-00				
No. de Programa	02060000	Fecha de Evaluación	27/04/2026	Componente	02-06-01-01				
Componente	Equipamiento de rescate y médico para protección civil adquirido.								
Resumen Narrativo	Equipamiento de rescate y médico para protección civil adquirido.								
Meta Cuantitativa	2			Meta Cifras	2				
Meta Cualitativa	Adquirir equipamiento de rescate y médico, disponible y en condiciones óptimas de operación para la atención oportuna de emergencias.			Población Beneficiaria	231668				
Nombre del Indicador	Porcentaje de equipamiento de rescate y médico adquirido y operativo			Variable a Medir	Unidades				
Método Cálculo	NDEDRYMANDEPR*100			Tipo de Fórmula	Porcentaje				
Datos del Indicador	Tipo de Indicador	Gestión		Línea Base	1				
	Dimensión a Medir	Eficacia		Parámetros de Evaluación y Resultado Semaforzado					
	Unidad de Medida	Número de equipos de rescate y médico adquiridos							
	Frecuencia de Medición	Trimestral							
Datos Presupuestales	Presupuesto Aprobado	\$2,144,654.00		Medios de Verificación				Inventarios actualizados	
Presupuesto Modificado	\$843,507.00								
Presupuesto Pagado	\$0.00								
Diferencia Real Pagado vs. Presupuesto Aprobado	\$2,144,654.00	0.00%							
Diferencia Real Pagado vs. Presupuesto Modificado	\$843,507.00	0.00%							
Fecha de Evaluación	Descripción de las actividades en estricta correlación a la meta y al método de cálculo	Datos Ingresados				Tipos de Fórmulas y Resultados			
27/04/2026		Numerador	Denominador (Meta)	Denominador (An o anterior Línea base)	Meta Integral para el efecto de evaluación	Índice	Tasa de Validación	Razon o Promedio	Porcentaje (Cobertura Focalización)
Tipo de Resultado	Detalle de Resultados por Periodo	5	2	1				25	25
Real por Periodo	Mes 3 Marzo	5	Denominador (Metas 100%)		2	Concepto	Delegaciones	Población Beneficiaria	
Acumulado	Total	5			2	Haneado	Municipio de El Marqués	231668	
Observaciones						Real	231668	231668	
						Número de archivos	1	16/00 km	

[Signature]
MRS. MONTES ALEJANDRO
Nombre y firma del titular de la dependencia
Validación de la información

311 ABR. 2026
16/00 km



GESTIÓN PARA RESULTADOS
MATRIZ DE INDICADORES Y RESULTADOS 2026
Ficha técnica y Evaluación por Indicador



Dependencia	SECRETARIA DE GOBIERNO			Alineación al PMD					
Programa	Continuar con el fortalecimiento de las capacidades municipales en materia de protección civil.	Clave PMD 02-06-02-01		Eje	02-00-00-00				
		Ejercicio	2026	Programa	02-06-00-00				
		Periodo	202603	Linea de Acción	02-06-02-00				
No. de Programa	02060000	Fecha de Evaluación	27/04/2026	Componente	02-06-02-01				
Componente	Programa estratégico de prevención de riesgo y capacitación en materia de protección civil elaborado.								
Resumen Narrativo	Programa estratégico de prevención de riesgo y capacitación en materia de protección civil elaborado.								
Meta Cuantitativa	3400	Meta Cifras	3400						
Meta Cualitativa	Elaborar un programa estratégico que cubra todas las áreas vulnerables del municipio, garantizando la identificación y mitigación de riesgos			Población Beneficiaria	231668				
Nombre del Indicador	Porcentaje de ciudadanos capacitados en materia de protección civil			Variable a Medir	Capacitaciones				
Método Cálculo	NDCEQECMDPC/NTDCPPC*100			Tipo de Fórmula	Porcentaje				
Datos del Indicador	Tipo de Indicador	Gestión	Linea Base	2990					
	Dimensión a Medir	Eficiencia	Parámetros de Evaluación y Resultado Semaforizado	Evaluación >= 0.85					
	Unidad de Medida	Número de ciudadanos entrevistados que están capacitados en materia de p		Evaluación > 0.5 <= 0.85					
Frecuencia de Medición	Trimestral	Evaluación < 0.5							
Datos Presupuestales	Presupuesto Aprobado	\$1,570,873.00	Medios de Verificación	Emisión de las constancias					
	Presupuesto Modificado	\$1,250,396.17							
	Presupuesto Pagado	\$328,459.16							
	Diferencia Real Pagado vs Presupuesto Aprobado	\$1,242,413.84		70.91%					
	Diferencia Real Pagado vs Presupuesto Modificado	\$921.93 / 01		26.27%	Fuente de Financiamiento				
Fecha de Evaluación	Descripción de las actividades en estricta correlación a la meta y al método de cálculo	Datos Ingresados				Tipos de Fórmulas y Resultados			
		Numerador	Denominador (Meta)	Denominador (An o anterior Linea base)	Meta Integral para el efecto de evaluación	Índice	Tasa de Variación	Razón o Promedio	Porcentaje (Cobertura, Focalización)
27/04/2026	Durante el presente trimestre se realizaron capacitaciones para la ciudadanía maquesina y a diversas dependencias del servicio público, de los diferentes ambitos de gobierno.	747	3400	2990				21.97	21.97
Tipo de Resultado	Detalle de Resultados por Periodo	Denominador (Metas 100%)		Concepto	Delegaciones	Población Beneficiaria			
Real por Periodo	Mes 3 Marzo	747	3400	Planeado	Municipio de El Marqués	231668			
Acumulado	Total	747		Real	231668	231668			
Observaciones									

Número de archivos: 1
30 ABR. 2026 10:00 hrs

MSRF MONTES ALEJANDRO
Nombre y firma del titular de la dependencia
Validación de la información



GESTIÓN PARA RESULTADOS
MATRIZ DE INDICADORES Y RESULTADOS 2026
Ficha Técnica y Evaluación por Indicador



Dependencia		SECRETARIA DE GOBIERNO		Alineación al PMD						
Programa	Continuar con el fortalecimiento de las capacidades municipales en materia de protección civil.	Clave PMD 02-06-03-01		Eje	02-00-00-00					
		Ejercicio	2026	Programa	02-06-00-00					
		Periodo	202603	Línea de Acción	02-06-03-00					
No. de Programa	02060000	Fecha de Evaluación	27/04/2026	Componente	02-06-03-01					
Componente		Verificación de medidas de seguridad en materia de protección civil implementados								
Resumen Narrativo		Verificación de medidas de seguridad en materia de protección civil implementados								
Meta Cuantitativa	4500	Meta Cifras	4500							
Meta Cualitativa	Garantizar la implementación y verificación continua de las medidas de seguridad en materia de protección civil, asegurando que el 100% de los espacios públicos, edificios gubernamentales y zonas vulnerables estén debidamente supervisados, cumpliendo con las normativas vigentes de segu			Población Beneficiaria	231668					
Nombre del Indicador	Porcentaje de vistos buenos emitidos en materia de protección civil			Variable a Medir	Vistos Buenos					
Método Cálculo	MDVBE/NTDVB5*100			Tipo de Fórmula	Porcentaje					
Datos del Indicador	Tipo de Indicador	Gestión		Línea Base	3370					
	Dimensión a Medir	Eficacia		Parámetros de Evaluación y Resultado Semaforzado	Evaluación <= 0.5					
	Unidad de Medida	Número de vistos buenos emitidos			Evaluación > 0.5 <= 0.85					
	Frecuencia de Medición	Trimestral			Evaluación > 0.85					
A m e r i l l o										
Datos Presupuestales	Presupuesto Aprobado	\$1,309,224.00		Medios de Verificación	Emisión de vistos buenos					
	Presupuesto Modificado	\$517,269.00								
	Presupuesto Pagado	\$0.00								
	Diferencia Real Pagado vs. Presupuesto Aprobado	\$1,309,224.00	0.00%							
	Diferencia Real Pagado vs. Presupuesto Modificado	\$517,269.00	0.00%		Fuente de Financiamiento					
Fecha de Evaluación	Descripción de las actividades en estricta correlación a la meta y al método de cálculo	Datos Ingresados				Tipos de Fórmulas y Resultados				
		Numrador	Denominador (Meta)	Denominador (Año anterior Línea base)	Meta Integral para el efecto de evaluación	Índice	Tasa de Variación	Razón o Promedio	Porcentaje (Cobertura, Focalización)	Porcentaje de Avance
27/04/2026	Se ha realizado la revisión de evidencias de las solicitudes de Vistos Buenos de los Establecimientos del Municipio de El Marqués, Querétaro.	842	4500	3370				18.71	18.71	
Tipo de Resultado	Detalle de Resultados por Periodo		Denominador (Metas 100%)		Concepto	Delegaciones		Población Beneficiaria		
Real por Periodo	Mes 3 Marzo	842	4500		Planeado	Municipio de El Marqués		231668		
Acumulando	Total	842				Real	231668		231668	
Observaciones						Número de archivos	1			


 MIRE MONTE ALFONSO
 Nombre y firma del titular de la dependencia
 Validación de la información
 30 ABR. 2026
 10:00 hr



GESTIÓN PARA RESULTADOS
MATRIZ DE INDICADORES Y RESULTADOS 2026
 Ficha Técnica y Evaluación por Indicador



Dependencia	SECRETARIA DE GOBIERNO			Alineación al PMD					
Programa	Continuar con el fortalecimiento de las capacidades municipales en materia de protección civil.	Clave PMD 02-06-04-01		Eje	02-00-00-00				
		Ejercicio	2026	Programa	02-06-00-00				
		Periodo	202603	Línea de Acción	02-06-04-00				
No. de Programa	02060000	Fecha de Evaluación	27/04/2026	Componente	02-06-04-01				
Componente	Refugios temporales validados.								
Resumen Narrativo	Refugios temporales validados.								
Meta Cuantitativa	10	Meta Cifras	10						
Meta Cualitativa	Evaluar y validar refugios temporales conforme a criterios técnicos y normativos, aptos y disponibles para su operación inmediata.			Población Beneficiaria	231668				
Nombre del Indicador	Porcentaje de refugios temporales que cumplen con los criterios de validación			Variable a Medir	Cédulas validación				
Método Cálculo	NDRVINTDRPRO*100			Tipo de Fórmula	Porcentaje				
Datos del Indicador	Tipo de Indicador	Gestión		Línea Base	1				
	Dimensión a Medir	Eficacia		Parámetros de Evaluación y Resultado Semaforzado	Evaluación > 0.85				
	Unidad de Medida	Número de refugios validados			Evaluación > 0.5 <= 0.85				
	Frecuencia de Medición	Trimestral		Evaluación > 0.85			R O J O		
				Evaluación > 0.85					
Datos Presupuestales	Presupuesto Aprobado	\$1,263,339.00		Medios de Verificación	Cédulas de verificación firmadas				
	Presupuesto Modificado	\$1,946,571.58							
	Presupuesto Pagado	\$1,539,935.57							
	Diferencia Real Pagado vs. Presupuesto Aprobado	-\$276,596.57 121.89%							
	Diferencia Real Pagado vs. Presupuesto Modificado	\$406,636.01 79.11%		Fuente de Financiamiento					
Fecha de Evaluación	Descripción de las actividades en estricta correlación a la meta y al método de cálculo	Datos Ingresados				Tipos de Fórmulas y Resultados			
		Numerador	Denominador (Meta)	Denominador (Año anterior Línea base)	Meta Integral para el efecto de evaluación	Índice	Tasa de Variación	Razón o Promedio	Porcentaje (Cobertura, Focalización)
27/04/2026	En este trimestre se realizan las acciones de coordinación con las autoridades municipales y estatales para continuar con el proceso de validación.	0	10	1				0	0
Tipo de Resultado	Detalle de Resultados por Periodo	Denominador (Metas 100%)		Concepto	Delegaciones	Población Beneficiaria			
Real por Periodo	Mes a Marzo	0	10	Planeado	Municipio de El Marqués	231668			
Acumulado	Total	0		Real	231668	231668			
Observaciones					Número de archivos:	1			

MIKE MONTEZ ALEJANDRO
 Nombre y firma del titular de la dependencia
 Validación de la información

30 ABR. 2026
 10,000
 [Firma]



GESTIÓN PARA RESULTADOS
MATRIZ DE INDICADORES Y RESULTADOS 2026
Ficha Técnica y Evaluación por Indicador



Dependencia	SECRETARÍA DE GOBIERNO			Alineación al PMD							
Programa	Continuar con el fortalecimiento de las capacidades municipales en materia de protección civil	Clave PMD 02-06-05-01		Fic	02-00 00-00						
		Ejercicio	2026	Programa	02-06-00-00						
		Periodo	202603	Línea de Acción	02-06 05-00						
No. de Programa	02060000	Fecha de Evaluación	28/04/2026	Componente	02-06-05-01						
Componente	Campañas de prevención de desastres, implementadas										
Resumen Narrativo	Campañas de prevención de desastres, implementadas										
Meta Cuantitativa	1			Meta Cifras	1						
Meta Cualitativa	Ciudadanos informados y sensibilizados en materia de prevención de desastres, mediante campañas implementadas			Población Beneficiaria	231668						
Nombre del Indicador	Número de campañas de prevención de desastres implementadas			Variable a Medir	Campañas						
Método Cálculo	NDCDPDRNTDCDPDDP* 100			tipo de Fórmula	Porcentaje						
Datos del Indicador	Tipo de Indicador	Gestión		Línea Base	1						
	Dimensión a Medir	Eficacia		Parámetros de Evaluación y Resultado Semaforizado	Evaluación > 0.85						
	Unidad de Medida	Número de campañas de prevención de desastres realizadas			Evaluación > 0.5 <= 0.85						
	Frecuencia de Medición	Trimestral			Evaluación < 0.5						
V e r d e		●									
Datos Presupuestales	Presupuesto Aprobado	\$1,269,222.00		Medios de Verificación	Listas de asistencia de la capacitación						
	Presupuesto Modificado	\$2,029,985.02									
	Presupuesto Pagado	\$1,467,930.76									
	Diferencia Real Pagado vs. Presupuesto Aprobado	\$198,708.76	115.66%								
	Diferencia Real Pagado vs. Presupuesto Modificado	\$562,054.26	72.31%								
Fecha de Evaluación	Descripción de las actividades en estricta correlación a la meta y al método de cálculo	Datos Ingresados				Tipos de Fórmulas y Resultados					
		Numrador	Denominador (Meta)	Denominador (Ano anterior Línea base)	Meta Integral para el efecto de evaluación	Índice	Índice de Variación	Razón o Promedio	Porcentaje (Concurrencia Focalización)	Porcentaje de Avance	
28/04/2026	En este trimestre se están realizando las acciones de planeación para llevar a cabo la campaña para prevención de desastres	25		1				25	25		
Tipo de Resultado	Detalle de Resultados por Periodo	Denominador (Metas 100%)			Concepto	Delegaciones	Población Beneficiaria				
Real por Periodo	Mes 3 Marzo	25	1			Municipio de El Marqués	231668				
Acumulado	Total	25				Real	231668	231668			
Observaciones							Número de archivos:	1			

[Firma]
MERE MONTEALEXANDRO
 Nombre y Firma del titular de la dependencia
 Validación de la información

10:00h
 30 ABR. 2026
[Firma]



GESTIÓN PARA RESULTADOS
MATRIZ DE INDICADORES Y RESULTADOS 2026
Ficha Técnica y Evaluación por Indicador



Dependencia	SECRETARIA DE GOBIERNO			Alineación al PMD					
Programa	Continuar con el fortalecimiento de las capacidades municipales en materia de protección civil.	Clave PMD 02-06-06-01		Eje	02-00-00-00				
		Ejercicio	2026	Programa	02-06-00-00				
		Periodo	202603	Línea de Acción	02-06-06-00				
No. de Programa	02060000	Fecha de Evaluación	27/04/2026	Componente	02-06-06-01				
				NUF Componente	190000				
Componente	Sistemas de comunicación, fortalecidos.								
Resumen Narrativo	Sistemas de comunicación, fortalecidos.								
Meta Cuantitativa	3500	Meta Cifras	3500						
Meta Cualitativa	Implementar un sistema digital de alertamiento temprano funcional y accesible, que permite informar oportunamente a la ciudadanía sobre situaciones de emergencia en tiempo real.			Población Beneficiaria	231668				
Nombre del Indicador	Porcentaje de ciudadanos beneficiados por el sistema de alerta temprana			Variable a Medir	Usuarios				
Método Cálculo	NDC.ORLANTDCEALE*100			Tipo de Fórmula	Porcentaje				
Datos del Indicador	Tipo de Indicador	Gestión	Línea Base		1				
	Dimensión a Medir	Eficacia	Parámetros de Evaluación y Resultado Semaforzado		Evaluación > 0.5				
	Unidad de Medida	Número de ciudadanos que recibieron la alerta			Evaluación > 0.5 <= 0.85				
	Frecuencia de Medición	Trimestral			Evaluación <= 0.85				
Datos Presupuestales	Presupuesto Aprobado	\$1,276,222.00	Medios de Verificación		Número de usuarios				
	Presupuesto Modificado	\$1,574,474.87							
	Presupuesto Pagado	\$1,158,742.39							
	Diferencia Real Pagado vs. Presupuesto Aprobado	\$117,479.61 90.79%	Fuente de financiamiento						
	Diferencia Real Pagado vs. Presupuesto Modificado	\$415,732.48 73.60%							
Fecha de Evaluación	Descripción de las actividades en estricta correlación a la meta y al método de cálculo	Datos Ingresados				Tipos de Fórmulas y Resultados			
		Numerador	Denominador (Meta)	Denominador (Ant o anterior Línea base)	Meta Integral para el efecto de evaluación	Índice	Tasa de Verificación	Razón ó Promedio	Porcentaje (Cobertura, Focalización)
27/04/2026	Al finalizar el primer trimestre de 2026, se cuenta con un total de 3,468 usuarios registrados en el sistema digital.	3468	3500	1				99.09	99.09
Tipo de Resultado	Detalle de Resultados por Periodo	Denominador (Metas 100%)		Concepto	Delegaciones	Población Beneficiaria			
Real por Periodo	Mes 3 Marzo	3468	3500	Planeado	Municipio de El Marqués	231668			
Acumulado	Total	3468		Real	231668	231668			
Observaciones						Número de archivos	1		


 Nombre y firma del titular de la dependencia
 Validación de la información

3-0 ABR, 2026 10:00h



GESTIÓN PARA RESULTADOS
MATRIZ DE INDICADORES Y RESULTADOS 2026
Ficha Técnica y Evaluación por Indicador



Dependencia		SECRETARIA DE GOBIERNO				Alineación al PMD				
Programa	Continuar con el fortalecimiento de las capacidades municipales en materia de protección civil.	Clave PMD		02-06-08-01		Eje	02-00-00-00			
		Ejercicio	2026			Programa	02-06-00-00			
		Periodo	202603			Línea de Acción	02-06-08-00			
No. de Programa	02060000	Fecha de Evaluación		27/04/2026		Componente	02-06-08-01			
Componente		Programa de vigilancia, atención y control de emergencias, fenómenos perturbadores y agentes afectables implementado.								
Resumen Narrativo		Programa de vigilancia, atención y control de emergencias, fenómenos perturbadores y agentes afectables implementado.								
Meta Cuantitativa	4800					Meta Cifras	4800			
Meta Cualitativa	Lograr minimizar los impactos negativos de estos eventos en la comunidad, con protocolos de acción claros y personal capacitado, alcanzando una capacidad de respuesta eficiente en un 100% ante cualquier emergencia o fenómeno perturbador				Población Beneficiaria	231668				
Nombre del Indicador	Porcentaje de emergencias en materia de protección civil atendidas.				Variable a Medir	Emergencias				
Método Cálculo	NDEALMDPC/INTDLEMDPC*100				Tipo de Fórmula	Porcentaje				
Datos del Indicador	Tipo de Indicador	Gestión		Línea Base		4190				
	Dimensión a Medir	Eficacia		Parámetros de Evaluación y Resultado Semaforzado		Evaluación > 0.5		Verde		
	Unidad de Medida	Número de emergencias atendidas en materia de protección civil				Evaluación > 0.5 <= 0.85				
	Frecuencia de Medición	Trimestral				Evaluación < 0.5				
Datos Presupuestales	Presupuesto Aprobado	\$11,784,569.00		Medios de Verificación		Emisión de registros de atención				
	Presupuesto Modificado	\$12,323,443.90								
	Presupuesto Pagado	\$515,519.50								
	Diferencia Real Pagado vs Presupuesto Aprobado	\$11,269,049.50	4.37%	Fuente de Financiamiento						
	Diferencia Real Pagado vs Presupuesto Modificado	\$11,807,924.40	4.18%							
Fecha de Evaluación	Descripción de las actividades en estricta correlación a la meta y al método de cálculo	Datos Ingresados				Tipos de Fórmulas y Resultados				
27/04/2026		Se han realizado diversas atenciones medicas prehospitalarias, así como rescates técnicos durante la atención de las emergencias.	Numeralor	Denominador (Meta)	Denominador (An o anterior Línea base)	Meta Integral para el efecto de evaluación	Índice	Tasa de Variación	Razón o Promedio	Porcentaje (Cobertura, Focalización)
		1047	4800	4190					21.81	21.81
Tipo de Resultado	Detalle de Resultados por Periodo	Denominador (Metas 100%)		Concepto	Delegaciones	Población Beneficiaria				
Real por Periodo	Mes 3 Marzo	1047	4800	Planeado	Municipio de El Marqués	231668				
Acumulado	Total	1047		Real	231668	231668				
Observaciones					Número de Archivos	5	Fecha	2026	10:00h	

Nombre y firma del titular de la Dependencia
Validación de la información



GESTIÓN PARA RESULTADOS
MATRIZ DE INDICADORES Y RESULTADOS 2026
Ficha Técnica y Evaluación por Indicador



Dependencia	SECRETARÍA DE GOBIERNO			Alocación al PMD					
Programa	Continuar con el fortalecimiento de las capacidades municipales en materia de protección civil.	Clave PMD 02-06-09-01		Eje	02-00-00-00				
		Ejercicio	2026	Programa	02-06-09-00				
		Periodo	202603	Línea de Acción	02-06-09-00				
No. de Programa	02060900	Fecha de Evaluación	27042026	Componente	02-06-09-01				
Componente	Equipamiento vehicular y de módulos de atención, fortalecidos.								
Resumen Narrativo	Equipamiento vehicular y de módulos de atención, fortalecidos.								
Meta Cuantitativa	2			Meta Cifras	2				
Meta Cualitativa	Reforzar la infraestructura física, tecnológica, vehicular y operativa en materia de Protección Civil, para brindar una atención oportuna, coordinada y eficiente.			Población Beneficiaria	231668				
Nombre del Indicador	Porcentaje de equipamiento e infraestructura para atención de emergencias reforzada			Variable a Medir	Proyectos				
Método Cálculo	NDPDEPPCINI DPRO*100			Tipo de Fórmula	Porcentaje				
Datos del Indicador	Tipo de Indicador	Gestión		Línea Base		1			
	Dimensión a Medir	Eficiencia		Parámetros de Evaluación y Resultado Semaforzado		<div style="display: flex; align-items: center;"> <div style="width: 20px; height: 20px; background-color: red; margin-right: 5px;"></div> Evaluación <= 0.5 </div>			
	Unidad de Medida	Número de proyectos de equipamiento para Protección Civil				<div style="display: flex; align-items: center;"> <div style="width: 20px; height: 20px; background-color: yellow; margin-right: 5px;"></div> Evaluación > 0.5 <= 0.85 </div>			
	Frecuencia de Medición	Trimestral				<div style="display: flex; align-items: center;"> <div style="width: 20px; height: 20px; background-color: green; margin-right: 5px;"></div> Evaluación > 0.85 </div>			
Datos Presupuestales	Presupuesto Aprobado	\$1,291,222.00		Medios de Verificación		Inventario actualizado			
	Presupuesto Modificado	\$489,370.44							
	Presupuesto Pagado	\$8,044.44							
	Diferencia Real Pagado vs. Presupuesto Aprobado	\$1,283,177.56	0.62%	Fuente de Financiamiento					
	Diferencia Real Pagado vs. Presupuesto Modificado	\$481,326.00	1.64%						
Fecha de Evaluación	Descripción de las actividades en estricta correlación a la meta y al método de cálculo	Datos Ingresados				Tipos de Fórmulas y Resultados			
		Numerador	Denominador (Meta)	Denominador (Año o anterior Línea base)	Meta Integral para el ejercicio de evaluación	Índice	Tasa de Validación	Razón ó Promedio	Porcentaje (Cobertura, Focalización)
2704/2026	Se realizan las acciones necesarias para solicitar a las dependencias municipales que forman parte del inicio del proyecto	5	2	1				25	75
Tipo de Resultado	Detalle de Resultados por Periodo		Denominador (Metas 100%)		Concepto	Delegaciones		Población Beneficiaria	
Real por Periodo	Mes 3 Marzo	5	2		Planeado	Municipio de El Marqués		231668	
Acumulado	Total	5				Real	231668		231668
Observaciones						Número de archivos:		1	


MERY MONTES ALEJANDRO
 Nombre y firma del titular de la dependencia
 Validación de la información

30 ABR. 2026

10:40 h



GESTIÓN PARA RESULTADOS
MATRIZ DE INDICADORES Y RESULTADOS 2026
 Ficha Técnica y Evaluación por Indicador



Dependencia		SECRETARIA DE GOBIERNO				Alineación al PMD				
Programa	Continuar con el fortalecimiento de las capacidades municipales en materia de protección civil.	Clave PMD 02-06-10-01				Eje	02-00-00-00			
		Ejercicio	2026			Programa	02-06-00-00			
		Periodo	202603			Línea de Acción	02-06-10-00			
No. de Programa	02060000	Fecha de Evaluación	27/04/2026			Componente	02-06-10-01			
Componente:		Sistema de actualización del atlas de riesgo en el municipio elaborado.								
Resumen Narrativo		Sistema de actualización del atlas de riesgo en el municipio elaborado.								
Meta Cuantitativa	215	Meta Cifras	215							
Meta Cualitativa	Elaborar o implementar un sistema de actualización continua del atlas de riesgo en el municipio, que permita la identificación, evaluación y monitoreo constante de los riesgos naturales	Población Beneficiaria	231668							
Nombre del Indicador	Porcentaje de diagnósticos de riesgo realizados	Variable a Medir	Diagnósticos							
Método Cálculo	N/D/D/R/R/N/D/D/D/R/R*100		Tipo de Fórmula	Porcentaje						
Datos del Indicador	Tipo de Indicador	Gestión	Línea Base		206					
	Dimensión a Medir	Eficacia	Parámetros de Evaluación y Resultado Semaforzado		Evaluación >= 0.85		Verde	●		
	Unidad de Medida	Número total de diagnósticos de riesgo realizados			Evaluación > 0.5 <= 0.85					
	Frecuencia de Medición	Trimestral			Evaluación < 0.5					
Presupuesto Aprobado		\$3,153,675.00			Emisión del diagnóstico					
Datos Presupuestales	Presupuesto Modificado		\$5,938,296.94		Medios de Verificación					
	Presupuesto Pagado		\$4,850,716.35							
	Diferencia Real Pagado vs. Presupuesto Aprobado		-\$1,697,041.35 153.81%							
	Diferencia Real Pagado vs. Presupuesto Modificado		\$1,087,580.59 81.69%							
			Fuente de Financiamiento							
Fecha de Evaluación	Descripción de las actividades en estricta correlación a la meta y al método de cálculo	Datos Ingresados				Tipos de Fórmulas y Resultados				
		Numeral	Denominador (Meta)	Denominador (Año o semáforo Línea base)	Meta Integral para el efecto de evaluación	Índice	Tasa de Variación	Razón o Promedio	Porcentaje (Cobertura, Focalización)	Porcentaje de Avance
27/04/2026	Se realiza la actualización del Atlas de Peligros y Riesgos del Municipio de El Marqués, Querétaro, y se elaboran Diagnósticos de Riesgos	51	215	206				23.72	23.72	
Tipo de Resultado	Detalle de Resultados por Periodo	Denominador (Metas 100%)		Concepto	Delegaciones	Población Beneficiaria				
Real por Periodo	Mes 3 Marzo	51	215		Placado	Municipio de El Marqués	231668			
	Acumulado	Total	51			Real	231668	231668		
Observaciones					Numero de archivos:	1				

Mónica Montes Mejía
 Nombre y firma del titular de la dependencia
 Validación de la información
 30 ABR. 2026 10:00h



GESTIÓN PARA RESULTADOS
MATRIZ DE INDICADORES Y RESULTADOS 2026
Ficha Técnica y Evaluación por Indicador



Dependencia		SECRETARIA DE GOBIERNO		Alineación al PMD					
Programa	Fortalecimiento del tejido social en comunidades y fraccionamientos	Clave PMD 02-07-01-01		Eje	02-00-00-00				
		Ejercicio	2026	Programa	02-07-00-00				
		Periodo	202603	Línea de Acción	02-07-01-00				
No. de Programa	02070000	Fecha de Evaluación	27/04/2026	Componente	02-07-01-01				
Componente		Programas de participación ciudadana, implementados							
Resumen Narrativo		Programas de participación ciudadana, implementados							
Meta Cuantitativa	6			Meta Cifras	6				
Meta Cualitativa	Fomentar el respeto a los derechos humanos, el dialogo constructivo y el cumplimiento de las normativas legales para fortalecer la cohesión social y mejorar la gobernanza local			Población Beneficiaria	231668				
Nombre del Indicador	Porcentaje de programas de participación social ciudadana implementados			Variable a Medir	Jornadas				
Método Cálculo	NDPDI/N/DPPR*100			Tipo de Fórmula	Porcentaje				
Datos del Indicador	tipo de Indicador	Gestión		Línea Base	6				
	Dimensión a Medir	Eficacia		Parámetros de Evaluación y Resultado Semaforzado	Evaluación > 0.85		Verde		
	Unidad de Medida	Número de programas de participación implementados			Evaluación > 0.5 <= 0.85				
	Frecuencia de Medición	Trimestral		Evaluación < 0.5					
Datos Presupuestales	Presupuesto Aprobado	\$15,867,687.00		Medios de Verificación	Fotografías y listas de asistencia				
	Presupuesto Modificado	\$15,129,653.29							
	Presupuesto Pagado	\$6,310,452.38							
	Diferencia Real Pagado vs. Presupuesto Aprobado	\$9,557,234.62	39.77%						
	Diferencia Real Pagado vs. Presupuesto Modificado	\$8,819,200.91	41.71%	Fuente de Financiamiento					
Fecha de Evaluación	Descripción de las actividades en estricta correlación a la meta y al método de cálculo	Datos Ingresados				Tipos de Fórmulas y Resultados			
		Numerador	Denominador (Meta)	Denominador (Año anterior Línea base)	Meta Integral para el efecto de evaluación	Índice	Tasa de Variación	Razon o Promedio	Porcentaje (Cobertura, Focalización)
27/04/2026	Se llevaron a cabo 3 jornadas durante el primer trimestre, en las comunides de Presa de Rayas, La Loma y el Fraccionamiento Libertadores.	3	6	6				50	50
Tipo de Resultado	Detalle de Resultados por Periodo	Denominador (Metas 100%)		Concepto	Delegaciones	Población Beneficiaria			
Real por Periodo	Mes 3 Marzo	3	6		Planeado	Municipio de El Marqués	231668		
Acumulado	Total	3			Real	231668	231668		
Observaciones					Número de archivos:	1			

3.0 AHR, 2026 10:30h
 MERE MONTES ALEJANDRO
 Nombre y Firma del titular de la dependencia
 Validación de la información



GESTIÓN PARA RESULTADOS
MATRIZ DE INDICADORES Y RESULTADOS 2026
 Ficha Técnica y Evaluación por Indicador



Dependencia		SECRETARIA DE GOBIERNO				Alineación al PMD								
Programa	Desarrollo de capacidades municipales	Clave PMD 05-04-01-01				Eje	05-00-00-00							
		Ejercicio	2026			Programa	05-04-00-00							
		Periodo	202603			Línea de Acción	05-04-01-00							
No. de Programa	05040000	Fecha de Evaluación		27/04/2026		Componente	05-04-01-01							
Componente		Capacidades de funcionarios públicos fortalecidas												
Resumen Narrativo		Capacidades de funcionarios públicos fortalecidas												
Meta Cuantitativa	1					Meta Cifras	1							
Meta Cualitativa	Elaborar un programa de capacitación con conocimientos actualizados en sensibilización de género y atención integral de casos de violencia.					Población Beneficiaria	231668							
Nombre del Indicador	Porcentaje de funcionarios públicos con mejora en sus competencias laborales.					Variable a Medir	Capacitaciones							
Método Cálculo	NDC/INDICATP*100					Tipo de Fórmula	Porcentaje							
Datos del Indicador	Tipo de Indicador:		Gestión		Línea Base		1							
	Dimensión a Medir		Eficiencia		Parámetros de Evaluación y Resultado Semaforzado		<table style="width: 100%; border: none;"> <tr><td style="background-color: red; color: white; text-align: center;">Evaluación <= 0.5</td><td rowspan="4" style="text-align: center; vertical-align: middle;">Verde</td></tr> <tr><td style="background-color: yellow; text-align: center;">Evaluación > 0.5 <= 0.85</td></tr> <tr><td style="background-color: green; text-align: center;">Evaluación > 0.85</td></tr> <tr><td style="background-color: black; color: white; text-align: center;">Evaluación > 0.85</td></tr> </table>			Evaluación <= 0.5	Verde	Evaluación > 0.5 <= 0.85	Evaluación > 0.85	Evaluación > 0.85
	Evaluación <= 0.5	Verde												
	Evaluación > 0.5 <= 0.85													
Evaluación > 0.85														
Evaluación > 0.85														
Unidad de Medida		Número de capacitaciones impartidas												
Frecuencia de Medición		Trimestral												
Datos Presupuestales	Presupuesto Aprobado		\$2,252,222.00		Medios de Verificación		Listas de asistencia							
	Presupuesto Modificado		\$2,307,898.70											
	Presupuesto Pagado		\$734,303.69											
	Diferencia Real Pagado vs. Presupuesto Aprobado		\$1,517,918.31	32.60%										
	Diferencia Real Pagado vs. Presupuesto Modificado		\$1,573,595.01	31.82%	Fuente de Financiamiento									
Fecha de Evaluación	Descripción de las actividades en estricta correlación a la meta y al método de cálculo		Datos Ingresados				Tipos de Fórmulas y Resultados							
			Numeral	Denominador (Meta)	Denominador (Año o anterior Línea base)	Meta Integral para el efecto de evaluación	Índice	Tasa de Variación	Razón o Promedio	Porcentaje (Cobertura, Focalización)	Porcentaje de Avance			
27/04/2026	Actualmente nos encontramos en la etapa de planeación y logística para el desarrollo del curso anual dirigido al personal de la Secretaría de Gobierno. Estamos trabajando en la definición de temas y fechas para asegurar que el programa cumpla con los objetivos proyectados para este año.		25	1	1				25	25				
Tipo de Resultado	Detalle de Resultados por Período		Denominador (Metas 100%)			Concepto	Dotaciones		Población Beneficiaria					
Real por Período	Mes 3 Marzo	25	1			Maneado	Municipio de El Marqués		231668					
Acumulado	Total	25				Real	231668		231668					
Observaciones														

MÓNICA MONTES ALVARADO
 Nombre y firma del titular de la dependencia
 Validación de la información

3 1 MAR 2026
Número de archivos

10:00
di

**SECRETARÍA DE PARTICIPACIÓN CIUDADANA
MUNICIPIO DE EL MARQUÉS, QUERÉTARO**

Oficio número: SPC/126/2026

Asunto: Respuesta oficio COPLADEM/2026/047

Jesús María, El Marqués, Querétaro a 27 de abril de 2026

LIC. ROSA MARÍA PÉREZ CERVANTES
DIRECTORA GENERAL DE COPLADEM
Presente

Por medio del presente le envió un cordial saludo y en atención al oficio COPLADEM/2026/047, mediante el cual se solicita la entrega de los reportes de avance de indicadores (metas cumplidas) que corresponden al 1er trimestre del ejercicio fiscal 2026, referente al Presupuesto basado en Resultados (PbR), respetuosamente informamos lo siguiente:

- 1.- Se adjunta el reporte correspondiente al componente 15001.
- 2.- Se adjunta el reporte correspondiente al componente 15002.
- 3.- Se adjunta el reporte correspondiente al componente 15003.
- 4.- Se adjunta formato de resguardo de archivo de evidencias.

Sin más por el momento, estamos a su disposición para cualquier comentario u observación al respecto.

ATENTAMENTE
"CONTIGO MAS FUERTES"



LIC. RAMIRO RAMÍREZ RAMÍREZ
SECRETARIO DE PARTICIPACIÓN CIUDADANA



SIAT
SISTEMA DE INFORMACIÓN TIEMPO


Inscríbete de forma gratuita para mantenerte informado de cierres viales, pronósticos de lluvia, desalojos necesarios y otros avisos referentes a tu seguridad.



GESTIÓN PARA RESULTADOS
MATRIZ DE INDICADORES Y RESULTADOS 2026
Ficha Técnica y Evaluación por Indicador



Dependencia	SECRETARIA DE PARTICIPACION CIUDADANA			Atribución al PMD																	
Programa	Gobierno con mayor participación social cercano a la gente y que presta un servicio digno y atento a la población	Clave FMD 05-01-01-01		Eje	05-00-00-00																
		Ejercicio	2026	Programa	05-01-00-00																
		Periodo	202603	Línea de Acción	05-01-01-00																
No. de Programa	0501000	Fecha de Evaluación	23042026	Componente	05-01-01-01																
Componente	Consejos municipales y de cabecera municipal conformados																				
Resumen Narrativo	Consejos municipales y de cabecera municipal conformados																				
Meta Cuantitativa	24	Meta Cifras	24																		
Meta Cualitativa	Implementar acciones de incentivación para la participación ciudadana			Población Beneficiaria	231668																
Nombre del Indicador	Porcentaje de consejos municipales que proporcionan un acta de acuerdos con peticiones ciudadanas		Variable a Medir	Sesiones de consejos																	
Método de Cálculo	NIDADAFPLCMCFG.NEDSOLCMAC*100			Tipo de Fórmula	Porcentaje																
Datos del Indicador	Tipo de Indicador	Gestión		Línea Base	24																
	Dimensión a Medir	Eficacia		Parámetros de Evaluación y Resultado Semaforzado	<table border="1"> <tr><td>Evaluación = 0.5</td><td>A</td></tr> <tr><td>Evaluación > 0.5 <= 0.85</td><td>m</td></tr> <tr><td>Evaluación > 0.85</td><td>a</td></tr> <tr><td></td><td>r</td></tr> <tr><td></td><td>i</td></tr> <tr><td></td><td>l</td></tr> <tr><td></td><td>i</td></tr> <tr><td></td><td>o</td></tr> </table>	Evaluación = 0.5	A	Evaluación > 0.5 <= 0.85	m	Evaluación > 0.85	a		r		i		l		i		o
	Evaluación = 0.5	A																			
	Evaluación > 0.5 <= 0.85	m																			
Evaluación > 0.85	a																				
	r																				
	i																				
	l																				
	i																				
	o																				
Unidad de Medida	Número total de actas de acuerdos proporcionadas por los consejos municipales																				
Frecuencia de Medición	Trimestral																				
Datos Presupuestales	Presupuesto Aprobado	\$3,155,665.00		Medios de Verificación	Fotografías																
	Presupuesto Modificado	\$3,739,463.44																			
	Presupuesto Pagado	\$1,866,214.77																			
	Diferencia Real Pagado vs Presupuesto Aprobado	\$1,289,450.23	59.14%																		
	Diferencia Real Pagado vs Presupuesto Modificado	\$1,873,248.67	49.91%	Fuente de Financiamiento																	
Fecha de Evaluación	Descripción de las actividades en estricta correlación a la meta y al método de cálculo	Datos Ingresados				Tipos de Fórmulas y Resultados															
		Numerador	Denominador (Meta)	Denominador (Año anterior Línea Base)	Meta Integral para el efecto de evaluación	Índice	Tasa de Variación	Razón o Promedio	Porcentaje (Contribución Focalización)	Porcentaje de Avance											
23/04/2026	Realización de sesiones ordinarias de consejos municipales	4	24	24				16.67	16.67												
Tipo de Resultado	Detalle de Resultados por Periodo		Denominador (Metas 100%)		Concepto	Delegaciones	Población Beneficiaria														
Real por Periodo	Mes 3 Marzo	4	24		Planeado	Municipio de El Marqués	231668														
Acumulado	Total	4			Real	231668	231668														
Observaciones	Las sesiones ordinarias se realizan cada dos meses, en el primer trimestre de 2026 realizó una sesión por carta de delegación en el mes de febrero, el siguiente trimestre se sesionará en abril y junio.					Número de archivos:	1														


 RAMIREZ RAMIREZ RAMIRO
 Nombre y firma del titular de la dependencia
 Validación de la información

27 Abril 2026
 Comité de Planeación Municipal del Municipio de El Marqués




GESTIÓN PARA RESULTADOS
MATRIZ DE INDICADORES Y RESULTADOS 2026
Ficha Técnica y Evaluación por Indicador



Dependencia	SECRETARIA DE PARTICIPACION CIUDADANA			Alineación al PMD						
Programa	Gobierno con mayor participación social, cercano a la gente y que presta un servicio digno y atento a la población	Clave PMD		Eje	05-00-00-00					
		05-01-01-02		Programa	05-01-00-00					
		Ejercicio	2026	Línea de Acción	05-01-01-00					
		Período	202603	Componente	05-01-01-02					
No. de Programa	0501000	Fecha de Evaluación	23042026	NUF Componente	15000					
Componente	Vinculaciones realizadas entre ciudadanos con empresas e instituciones públicas y privadas									
Resumen Narrativo	Vinculaciones realizadas entre ciudadanos con empresas e instituciones públicas y privadas									
Meta Cuantitativa	25	Meta Cifras	25							
Meta Cualitativa	Establecer vinculaciones con instituciones públicas y privadas			Población Beneficiaria	231668					
Nombre del Indicador	Porcentaje de vinculaciones efectivamente realizadas			Variable a Medir	Vinculaciones					
Método Cálculo	NIDVERNIDVP:100			Tipo de Fórmula	Porcentaje					
Datos del Indicador	Tipo de Indicador	Gestión		Línea Base	12					
	Dimensión a Medir	Eficacia		Parámetros de Evaluación y Resultado Semaforzado	Evaluación > 0.85					
	Unidad de Medida	Número total de vinculaciones realizadas			Evaluación > 0.5 <= 0.85					
	Frecuencia de Medición	Trimestral			Evaluación > 0.85					
				Verde						
Datos Presupuestales	Presupuesto Aprobado	\$1.535.654.00		Medios de Verificación	Fotografías					
	Presupuesto Modificado	\$1.408.135.50								
	Presupuesto Pagado	\$1.024.356.22								
	Diferencia Real Pagado vs. Presupuesto Aprobado	\$311.297.78	66.70%							
	Diferencia Real Pagado vs. Presupuesto Modificado	\$383.719.28	72.75%	Fuente de Financiamiento						
Fecha de Evaluación	Descripción de las actividades en estricta correlación a la meta y al método de cálculo	Datos Ingresados				Tipos de Fórmulas y Resultados				
		Numrador	Denominador (Meta)	Denominador (Año anterior Línea Base)	Meta Integral para el efecto de evaluación	Índice	Tasa de Variación	Razón o Promedio	Porcentaje (Cobertura, Localización)	Porcentaje de Avance
23042026	Vinculaciones realizadas con instituciones públicas y privadas que proporcionan materiales, insumos, herramientas para mejorar las condiciones de las comunidades e instituciones que proporcionan espacios o infraestructura para realizar los acercamientos ciudadanos, foros o	11	25	12				44	44	
Tipo de Resultado	Detalle de Resultados por Período	Denominador (Metas 100%)			Concepto	Delegaciones	Población Beneficiaria			
Real por Período	Mes 3 Marzo	11	25		Hancado	Municipio de El Marqués	231668			
Acumulado	Total	11				Real	231668	231668		
Observaciones					Número de archivos		15.496h			

27 Abr. 2026

RAMIREZ RAMIREZ RAMIRO
Nombre y firma del titular de la dependencia
Validación de la información




GESTIÓN PARA RESULTADOS
MATRIZ DE INDICADORES Y RESULTADOS 2026
Ficha Técnica y Evaluación por Indicador



Dependencia		SECRETARIA DE PARTICIPACION CIUDADANA		Alinación al PMD		
Programa	Gobierno con mayor participación social, cercano a la gente y que presta un servicio digno y atento a la población	Clave PMD 05-01-05-01		Eje	05-03-00-00	
		Ejercicio	2026	Programa	05-01-00-00	
		Periodo	202603	Línea de Acción	05-01-05-00	
No. de Programa	0501000	Fecha de Evaluación	23/04/2026	Componente	05-01-05-01	
Componente		Acciones realizadas que fomenten el contacto, acercamiento y comunicación entre la administración pública y ciudadanos				
Resumen Narrativo		Acciones realizadas que fomenten el contacto, acercamiento y comunicación entre la administración pública y ciudadanos				
Meta Cuantitativa		5000		Meta Cifras	5000	
Meta Cualitativa		Fomentar el contacto directo, el acercamiento y la comunicación entre la administración pública y los ciudadanos a través de la implementación de acciones que faciliten el intercambio de información		Población Beneficiaria	231668	
Nombre del Indicador		Porcentaje de participación ciudadana en actividades de comunicación		Variable a Medir	Personas	
Método Cálculo		NIDPLANIDPLAN:100		tipo de Formula	Porcentaje	
Datos del Indicador		tipo de Indicador	Cesión	Linea Base	4400	
		Dimensión a Medir	Eficacia	Parámetros de Evaluación y Resultado Setraforzado	Evaluación > 0.8	
		Unidad de Medida	Número total de participantes en actividades		Evaluación > 0.5 <= 0.85	
		Frecuencia de Medición	Trimestral		Evaluación > 0.85	
Datos Presupuestales		Presupuesto Aprobado	\$1,535,836.00	Medios de Verificación	Fotografías	
		Presupuesto Modificado	\$1,403,701.78			
		Presupuesto Pagado	\$1,077,020.22			
		Diferencia Real Pagado vs. Presupuesto Aprobado	\$458,815.78 / 0.13%			
		Diferencia Real Pagado vs. Presupuesto Modificado	\$326,681.56 / 76.73%	Fuente de Financiamiento		
Fecha de Evaluación		Descripción de las actividades en estricta correlación a la meta y al método de cálculo		Tipos de Fórmulas y Resultados		
		Numrador	Denominador (Meta)	Denominador (Año anterior Línea base)	Meta Integral para el efecto de evaluación	Índice
23/04/2026		La participación en las acciones realizadas que fomenten el contacto, acercamiento y comunicación entre la administración pública y los ciudadanos	2068	5000	4400	Tasa de Variación
						Rendimiento Promedio
						Porcentaje (Cobertura, Focalización)
						Porcentaje de Avance
Tipo de Resultado		Detalle de Resultados por Periodo		Denominador (Metas 100%)		Concepto
Real por Periodo		Mes 3 Marzo	2068	5000		Delegaciones
						Municipio de El Marqués
						Población Beneficiaria
						231668
Acumulado		Total	2068			Real
Observaciones						231668
						Número de archivos:
						1

RAMÍREZ RAMÍREZ PANIRO
Nombre y firma del titular de la dependencia
Validación de la información

27 ABR. 2026
15:48h



Dependencia	SECRETARÍA DE SEGURIDAD PÚBLICA DEL MUNICIPIO DE EL MARQUÉS.
Número de Oficio	SSPMM/572/2026
Asunto:	REPORTE PbR 1ER. TRIMESTRE 2026

La Griega, El Marqués Querétaro a 28 de Abril del 2026

LIC. ROSA MARÍA PÉREZ CERVANTES
DIRECTORA GENERAL DE COPLADEM DEL MUNICIPIO EL MARQUES
PRESENTE

Por medio del presente me permito enviar a usted un respetuoso saludo y al mismo tiempo en relación a su similar COPLADEM/2026/047 le hago entrega del reporte del avance de los indicadores (metas cumplidas) de la Secretaría de Seguridad Pública del Municipio de El Marqués, correspondientes al primer trimestre, referente al Presupuesto basado en Resultados (PbR) 2026.

Al mismo tiempo se anexan las fichas técnicas generadas por el sistema SIM, a través del módulo SEM así como el formato de resguardo de archivo de Evidencias.

Lo anterior con fundamento en el artículo 15 del Reglamento Interior de la Secretaría de Seguridad Pública de El Marqués, Querétaro.

Sin otro asunto que tratar, agradezco las atenciones brindadas al presente y quedo al pendiente en espera de favorable respuesta.

Atentamente
"El Marqués, contigo más fuerte"

SECRETARÍA DE
SEGURIDAD PÚBLICA

SECRETARÍA DE SEGURIDAD PÚBLICA

MTRO. JORGE LUIS BARRERA RANGEL
SECRETARIO DE SEGURIDAD PÚBLICA DEL MUNICIPIO DE EL MARQUÉS

c.c.p. Archivo
M'JLBR/ M'ALM/ L' M'MG



SIAT
SISTEMA DE ALERTA TEMPRANA

Inscríbete de forma gratuita para mantenerte informado de cierres viales, pronósticos de lluvia, desalojos necesarios y otros avisos referentes a tu seguridad.





GESTIÓN PARA RESULTADOS
MATRIZ DE INDICADORES Y RESULTADOS 2026
 Ficha Técnica y Evaluación por Indicador



Dependencia		SECRETARIA DE SEGURIDAD PUBLICA				Alineación al PMD								
Programa	Fortalecimiento de las tecnologías e inteligencia policial al servicio de la ciudadanía	Clave PMD 02-01-01-01				Eje	02-00-00-00							
		Ejercicio	2026			Programa	02-01-00-00							
		Periodo	202603			Línea de Acción	02-01-01-00							
No. de Programa	02010000	Fecha de Evaluación	28/04/2026			Componente	02-01-01-01							
Componente		Tecnologías al servicio de la ciudadanía operando												
Resumen Narrativo		Tecnologías al servicio de la ciudadanía operando												
Meta Cuantitativa	4	Meta Cifras	4											
Meta Cualitativa	Implementar y mantener en funcionamiento tecnologías accesibles, innovadoras y eficientes que mejoren la calidad de los servicios públicos					Población Beneficiaria	231668							
Nombre del Indicador	Porcentaje de efectividad					Variable a Medir	Acciones							
Método Cálculo	NIDAR/NDAP*100					Tipo de Fórmula	Porcentaje							
Datos del Indicador	Tipo de Indicador	Gestión			Línea Base	4								
	Dimensión a Medir	Eficiencia			Parámetros de Evaluación y Resultado Semaforzado	<table border="1"> <tr><td>Evaluación <= 0.5</td><td rowspan="3">Verde</td><td rowspan="3">●</td></tr> <tr><td>Evaluación > 0.5 <= 0.85</td></tr> <tr><td>Evaluación > 0.85</td></tr> </table>				Evaluación <= 0.5	Verde	●	Evaluación > 0.5 <= 0.85	Evaluación > 0.85
	Evaluación <= 0.5	Verde	●											
	Evaluación > 0.5 <= 0.85													
Evaluación > 0.85														
Unidad de Medida	Número total de acciones realizadas													
Frecuencia de Medición	Trimestral													
Datos Presupuestales	Presupuesto Aprobado	\$1,543,435.00		Modos de Verificación	Registro de Incidentes									
	Presupuesto Modificado	\$2,736,180.65												
	Presupuesto Pagado	\$2,046,253.07												
	Diferencia Real Pagado vs. Presupuesto Aprobado	-5502.818.07	132.58%											
	Diferencia Real Pagado vs. Presupuesto Modificado	\$689,827.58	74.79%											
Fecha de Evaluación	Descripción de las actividades en estricta correlación a la meta y al método de cálculo	Datos Ingresados				Tipos de Fórmulas y Resultados								
28/04/2026		1	4	4	Índice	Tasa de Variación	Razón ó Promedio	Porcentaje (Cobertura, Focalización)	Porcentaje de Avance					
Tipo de Resultado	Detalle de Resultados por Periodo		Denominador (Metas 100%)		Concepto	Deducciones		Población Beneficiaria						
Real por Periodo	Mes 3 Marzo	1	4		Planeado	Municipio de El Marqués		231668						
Acumulado	Total	1			Real	231668		231668						
Observaciones						Número de Archivos: 1								

BARRERA RANGEL JORGE LUIS
 Nombre y firma del titular de la dependencia
 Validación de la información





GESTIÓN PARA RESULTADOS
MATRIZ DE INDICADORES Y RESULTADOS 2026
 Ficha Técnica y Evaluación por Indicador



Dependencia		SECRETARIA DE SEGURIDAD PUBLICA				Alineación al PMD				
Programa	Fortalecimiento de las tecnologías e Inteligencia policial al servicio de la ciudadanía	Clave PMD 02-01-06-01				Eje	02-00-00-00			
		Ejercicio	2026			Programa	02-01-00-00			
		Periodo	202603			Linea de Acción	02-01-06-00			
No. de Programa	02010000	Fecha de Evaluación	28/04/2026			Componente	02-01-06-01			
Componente		Entornos seguros alcanzados								
Resumen Narrativo		Entornos seguros alcanzados								
Meta Cuantitativa	1	Meta Cifras	1							
Meta Cualitativa	Generar un entorno de seguridad ciudadana mediante la implementación de estrategias de prevención y control de delitos					Población Beneficiaria	231668			
Nombre del Indicador	Porcentaje de áreas de alto riesgo con mejora en la seguridad					Variable a Medir	Campanas			
Método Cálculo	NIDCDCRNIDCDCP*100					Tipo de Fórmula	Porcentaje			
Datos del Indicador	Tipo de Indicador	Gestión			Linea Base	1				
	Dimensión a Medir	Eficacia			Parámetros de Evaluación y Resultado Semaforzado	Evaluación <= 0.5		V o r d e		
	Unidad de Medida	Número total de campañas de cultura realizadas				Evaluación > 0.5 <= 0.85				
	Frecuencia de Medición	Trimestral			Evaluación > 0.85					
Datos Presupuestales	Presupuesto Aprobado	\$1,543,435.00			Medios de Verificación	Informes de acciones				
	Presupuesto Modificado	\$1,538,507.57								
	Presupuesto Pagado	\$1,267,077.72								
	Diferencia Real Pagado vs. Presupuesto Aprobado	\$276,357.28	82.09%							
	Diferencia Real Pagado vs. Presupuesto Modificado	\$271,429.85	82.36%			Fuente de Financiamiento				
Fecha de Evaluación	Descripción de las actividades en estricta correlación a la meta y al método de cálculo	Datos Ingresados				Tipos de Fórmulas y Resultados				
		Numerador	Denominador (Meta)	Denominador (Anterior Linea base)	Meta Integral para el efecto de evaluación	Índice	Tasa de Variación	Razón o Promedio	Porcentaje (Cobertura, Focalización)	Porcentaje de Avance
28/04/2026	Acciones permanentes para el fomento de la cultura de la legalidad.	.25	1	1				25	25	
Tipo de Resultado	Detalle de Resultados por Periodo	Denominador (Metas 100%)			Concepto	Delegaciones	Población Beneficiaria			
Real por Periodo	Mes 3 Marzo	.25	1				Municipio de El Marqués	231668		
Acumulado	Total	.25				Real	231668	231668		
Observaciones										

BARRERA RANGEL JORGE LUIS
 Nombre y firma del titular de la Dependencia
 Validación de la información





GESTIÓN PARA RESULTADOS
MATRIZ DE INDICADORES Y RESULTADOS 2026
 Ficha Técnica y Evaluación por Indicador



Dependencia		SECRETARIA DE SEGURIDAD PUBLICA				Alineación al PMD				
Programa	Consolidar y complementar los mecanismos para la prevención social y la participación ciudadana.	Clave PMD 02-02-02-01				Eje	02-00-00-00			
		Ejercicio	2026			Programa	02-02-00-00			
		Periodo	202603			Línea de Acción	02-02-02-00			
No. de Programa	02020000	Fecha de Evaluación	28/04/2026			Componente	02-02-02-01			
Componente		Prevención y participación ciudadana fomentada								
Resumen Narrativo		Prevención y participación ciudadana fomentada								
Meta Cuantitativa	4	Meta Cifras	4							
Meta Cualitativa	Fortalecer mediante la implementación de programas educativos, de sensibilización y de colaboración activa	Población Beneficiaria	231668							
Nombre del Indicador	Porcentaje de informes de prevención realizados por comunidad				Variable a Medir	Informes				
Método Cálculo	NDI(OIR/NDI)OIP*100				Tipo de Fórmula	Porcentaje				
Datos del Indicador	Tipo de Indicador	Gestión		Línea Base		4				
	Dimensión a Medir	Eficiencia		Parámetros de Evaluación y Resultado Semaforizado		Evaluación <= 0.5		Verdadero		
	Unidad de Medida	Número total de informes operativos interinstitucionales realizado				Evaluación > 0.5 <= 0.85				
	Frecuencia de Medición	Trimestral				Evaluación > 0.85				
Datos Presupuestales	Presupuesto Aprobado	\$1,543,435.00		Medios de Verificación		Reportes de trabajo				
	Presupuesto Modificado	\$1,523,261.50								
	Presupuesto Pagado	\$1,250,762.68								
	Diferencia Real Pagado vs. Presupuesto Aprobado	\$292,672.42	81.04%							
	Diferencia Real Pagado vs. Presupuesto Modificado	\$272,498.92	82.11%							Fuente de Financiamiento
Fecha de Evaluación	Descripción de las actividades en estricta correlación a la meta y al método de cálculo	Datos Ingresados				Tipos de Fórmulas y Resultados				
		Numerador	Denominador (Meta)	Denominador (Ano anterior Línea Base)	Meta Integral para el efecto de evaluación	Índice	Tasa de Variación	Razón ó Promedio	Porcentaje (Cobertura, Focalización)	Porcentaje de Avance
28/04/2026	Acciones de trabajo a favor de la comunidad realizada por personas infractoras en espacios públicos municipales.	1	4	4				25	25	
Tipo de Resultado	Detalle de Resultados por Periodo	Denominador (Metas 100%)		Concepto	Delegaciones	Población Beneficiaria				
Real por Periodo	Mes 3 Marzo	1	4		Planeado	Municipio de El Marqués	231668			
Acumulado	Total	1			Real	231668	231668			
Observaciones					Número de archivos:	1				

BARRERA RANGEL JORGE LUIS
 Nombre y firma del titular de la dependencia
 Validación de la información

12:05 hrs
 30 ABR. 2026



GESTIÓN PARA RESULTADOS
MATRIZ DE INDICADORES Y RESULTADOS 2026
 Ficha Técnica y Evaluación por Indicador



Dependencia		SECRETARÍA DE SEGURIDAD PÚBLICA				Alineación al PMD			
Programa	Brindar mayor cobertura para la prevención, disuasión y proximidad social.	Clave PMD 02-03-01-01				Eje	02-00-00-00		
		Ejercicio	2026			Programa	02-03-00-00		
		Periodo	202603			Línea de Acción	02-03-01-00		
No. de Programa	02030000	Fecha de Evaluación		28/04/2026		Componente	02-03-01-01		
Componente		Cobertura para la prevención y proximidad social implementada							
Resumen Narrativo		Cobertura para la prevención y proximidad social implementada							
Meta Cuantitativa	4					Meta Cifras	4		
Meta Cualitativa	Establecer un modelo de cobertura integral en las áreas de alta vulnerabilidad social				Población Beneficiaria	231668			
Nombre del Indicador	Porcentaje de actividades de proximidad				Variabla a Medir	Fases de intervención			
Método Cálculo	NTDFDIR/NTDFDIP*100				Tipo de Fórmula	Porcentaje			
Datos del Indicador	Tipo de Indicador	Gestión		Línea Base		4			
	Dimensión a Medir	Eficiencia		Parámetros de Evaluación y Resultado Semaforizado		Evaluación <= 0.5		V e r d e	
	Unidad de Medida	Número total de fases de intervención realizadas				Evaluación > 0.5 <= 0.85			
	Frecuencia de Medición	Trimestral				Evaluación > 0.85			
Datos Presupuestales	Presupuesto Aprobado	\$1,753,431.00		Medios de Verificación		Diagnostico de necesidades, acciones de mantenimiento e informe final			
	Presupuesto Modificado	\$1,727,177.72							
	Presupuesto Pagado	\$1,413,900.97							
	Diferencia Real Pagado vs. Presupuesto Aprobado	\$339,530.03	80.84%	Fuente de Financiamiento					
	Diferencia Real Pagado vs. Presupuesto Modificado	\$313,276.75	81.86%						
Fecha de Evaluación	Descripción de las actividades en estricta correlación a la meta y al método de cálculo	Datos Ingresados				Tipos de Fórmulas y Resultados			
		Numerador	Denominador (Meta)	Denominador (Ant o anterior Línea base)	Meta integral para el efecto de evaluación	Índice	Tasa de Variación	Razón ó Promedio	Porcentaje (Cobertura, Focalización)
28/04/2026	Mantenimiento a módulos de unidad canina K9 y módulo de atención ciudadana de Tierra Blanca.	1	4	4				25	25
Tipo de Resultado	Detalle de Resultados por Periodo		Denominador (Metas 100%)		Concepto	Delegaciones		Población Beneficiaria	
Real por Periodo	Mes 3 Marzo	1	4			Municipio de El Marqués		231668	
Acumulado	Total	1			Real	231668		231668	
Observaciones					Número de archivos:		1		

BARRERA RANGEL JORGE LUIS
 Nombre y firma del titular de la dependencia
 Validación de la información

12:05 hr
 30 ABR. 2026



GESTIÓN PARA RESULTADOS
MATRIZ DE INDICADORES Y RESULTADOS 2026
 Ficha Técnica y Evaluación por Indicador



Dependencia		SECRETARIA DE SEGURIDAD PUBLICA				Alineación al PMD				
Programa	Desarrollo y fortalecimiento de las capacidades y la integridad del personal policial en activo.	Clave PMD 02-04-01-01				Eje	02-00-00-00			
		Ejercicio	2026			Programa	02-04-00-00			
		Periodo	202603			Línea de Acción	02-04-01-00			
No. de Programa	02040000	Fecha de Evaluación	28/04/2026			Componente	02-04-01-01			
Componente		Profesionalización de nuestra policía implementada								
Resumen Narrativo		Profesionalización de nuestra policía implementada								
Meta Cuantitativa	4	Meta Cifras	4							
Meta Cualitativa	Lograr que un porcentaje significativo de los miembros de la fuerza policial reciban una formación continua y especializada, que les permita mejorar sus habilidades	Población Beneficiaria	231668							
Nombre del Indicador	Porcentaje de policías formados	Variable a Medir	Informes							
Método Cálculo	NTDIDPPCR/NDIDPPCF*100				Tipo de Fórmula	Porcentaje				
Datos del Indicador	Tipo de Indicador	Gestión		Línea Base		4				
	Dimensión a Medir	Eficacia		Parámetros de Evaluación y Resultado Semaforizado		Evaluación <= 0.5		V a r d e		
	Unidad de Medida	Número total de Informes del personal policial certificado realizados				Evaluación > 0.5 <= 0.85				
	Frecuencia de Medición	Trimestral				Evaluación > 0.85				
Datos Presupuestales	Presupuesto Aprobado	\$1,543,435.00		Medios de Verificación		Reportes de certificación				
	Presupuesto Modificado	\$10,490,625.76								
	Presupuesto Pagado	\$1,421,237.96								
	Diferencia Real Pagado vs. Presupuesto Aprobado	\$122,197.04	92.08%							
	Diferencia Real Pagado vs. Presupuesto Modificado	\$9,069,387.80	13.55%		Fuente de Financiamiento					
Fecha de Evaluación	Descripción de las actividades en estricta correlación a la meta y al método de cálculo	Datos Ingresados				Tipos de Fórmulas y Resultados				
		Numeral	Denominador (Meta)	Denominador (Ant o anterior Línea base)	Meta Integral para el efecto de evaluación	Índice	Tasa de Variación	Razón o Promedio	Porcentaje (Cobertura, Focalización)	Porcentaje de Avance
28/04/2026	Reporte de programación para evaluación de elementos en materia de competencias básicas de la función policial.	1	4	4				25	25	
Tipo de Resultado	Detalle de Resultados por Periodo	Denominador (Metas 100%)		Concepto	Delegaciones	Población Beneficiaria				
Real por Periodo	Mes 3 Marzo	1	4		Planeado	Municipio de El Marqués	231668			
	Acumulado	Total	1			Real	231668	231668		
Observaciones					Número de archivos:	1				

BARRERA RANGEL JORGE LUIS
 Nombre y firma del titular de la dependencia
 Validación de la información

30 APR. 2026

12:05hr



GESTIÓN PARA RESULTADOS
MATRIZ DE INDICADORES Y RESULTADOS 2026
 Ficha Técnica y Evaluación por Indicador



Dependencia		SECRETARIA DE SEGURIDAD PUBLICA				Alineación al PMD					
Programa	Desarrollo y fortalecimiento de las capacidades y la integridad del personal policial en activo.	Clave PMD 02-04-04-01				Eje	02-00-00-00				
		Ejercicio	2026			Programa	02-04-00-00				
		Periodo	202603			Linea de Acción	02-04-04-00				
No. de Programa	02040000	Fecha de Evaluación	28/04/2026			Componente	02-04-04-01				
Componente		Operación policial fortalecida									
Resumen Narrativo		Operación policial fortalecida									
Meta Cuantitativa	20	Meta Cifras	20								
Meta Cualitativa	Fortalecer la operación policial mediante la mejora de los procesos de patrullaje, la implementación de estrategias de intervención rápida, y el uso adecuado de tecnología	Población Beneficiaria	231668								
Nombre del Indicador	Porcentaje de respuesta oportuna	Variable a Medir	Policías								
Método Cálculo	NTDPPC/NTDPC*100	Tipo de Fórmula	Porcentaje								
Datos del Indicador	Tipo de Indicador	Gestión	Linea Base			20					
	Dimensión a Medir	Eficiencia	Parámetros de Evaluación y Resultado Semaforizado			Evaluación <= 0.5		R o j o			
	Unidad de Medida	Número total de policías por certificar				Evaluación > 0.5 <= 0.85					
	Frecuencia de Medición	Trimestral				Evaluación > 0.85					
Datos Presupuestales	Presupuesto Aprobado	\$22,638,264.00	Medios de Verificación			Copias de certificados					
	Presupuesto Modificado	\$22,186,623.48									
	Presupuesto Pagado	\$16,560,646.46									
	Diferencia Real Pagado vs. Presupuesto Aprobado	\$6,077,617.54 73.15%									
	Diferencia Real Pagado vs. Presupuesto Modificado	\$5,625,977.02 74.64%									
Fecha de Evaluación	Descripción de las actividades en estricta correlación a la meta y el método de cálculo	Datos Ingresados				Tipos de Fórmulas y Resultados					
		Numerador	Denominador (Meta)	Denominador (An o anterior Linea base)	Meta Integral para el efecto de evaluación	Indice	Tasa de Variación	Razón o Promedio	Porcentaje (Cobertura, Focalización)	Porcentaje de Avance	
28/04/2026	Capacitación, evaluación y certificación en estándar CONOCER ECO-105 atención al ciudadano en sector público.	0	20	20				0	0		
Tipo de Resultado	Detalle de Resultados por Periodo	Denominador (Metas 100%)			Concepto	Delegaciones	Población Beneficiaria				
Real por Periodo	Mes 3 Marzo	0	20			Planeado	Municipio de El Marqués	231668			
	Total		0				Real	231668	231668		
Observaciones	No se alcanza la meta en este trimestre debido a que el personal se encuentra en formación inicial.				Número de archivos:	1					

12/05/2026

30 APR. 2026

BARRERA RANGEL JORGE LUIS
 Nombre y firma del titular de la dependencia
 Validación de la información



GESTIÓN PARA RESULTADOS
MATRIZ DE INDICADORES Y RESULTADOS 2026
 Ficha Técnica y Evaluación por Indicador



Dependencia	SECRETARIA DE SEGURIDAD PUBLICA			Alineación al PMD							
Programa	Desarrollo y fortalecimiento de las capacidades y la integridad del personal policial en activo.	Clave PMD		Eje	02-00-00-00						
		02-04-15-01		Programa	02-04-00-00						
		Ejercicio	2026	Línea de Acción	02-04-15-00						
		Período	202603	Componente	02-04-15-01						
No. de Programa	02040000	Fecha de Evaluación	28/04/2026	NUE Componente	250000						
Componente	Programas con prioridad nacional FORTAMUN Impulsados										
Resumen Narrativo	Programas con prioridad nacional FORTAMUN Impulsados										
Meta Cuantitativa	5	Meta Cifras	5								
Meta Cualitativa	Impulsar y ejecutar programas financiados a través del FORTAMUN para el desarrollo de proyectos de infraestructura y servicios básicos, que mejoren la calidad de vida de los ciudadanos y fomenten el bienestar comunitario.			Población Beneficiaria	231668						
Nombre del Indicador	Porcentaje en el ejercicio de recursos			Variable a Medir	Fases						
Método Cálculo	NIDFCR/NTDFDCP*100			Tipo de Fórmula	Porcentaje						
Datos del Indicador	Tipo de Indicador	Gestión		Línea Base		4					
	Dimensión a Medir	Eficacia		Parámetros de Evaluación y Resultado Semaforzado		<table border="1"> <tr><td>Evaluación <= 0.5</td><td rowspan="3">V e r d e</td></tr> <tr><td>Evaluación > 0.5 <= 0.85</td></tr> <tr><td>Evaluación > 0.85</td></tr> </table>		Evaluación <= 0.5	V e r d e	Evaluación > 0.5 <= 0.85	Evaluación > 0.85
	Evaluación <= 0.5	V e r d e									
	Evaluación > 0.5 <= 0.85										
Evaluación > 0.85											
Unidad de Medida	Número total de Fases del concurso realizadas										
Frecuencia de Medición	Trimestral										
Datos Presupuestales	Presupuesto Aprobado	\$49,840,948.00		Medios de Verificación		Fases de la convocatoria y publicación de resultados					
	Presupuesto Modificado	\$78,774,398.13									
	Presupuesto Pagado	\$28,470,292.88									
	Diferencia Real Pagado vs. Presupuesto Aprobado	\$21,370,655.12	57.12%								
	Diferencia Real Pagado vs. Presupuesto Modificado	\$50,304,105.25	36.14%								
		Fuente de Financiación									
Fecha de Evaluación	Descripción de las actividades en estricta correlación a la meta y al método de cálculo	Datos Ingresados				Tipos de Fórmulas y Resultados					
		Numerador	Denominador (Meta)	Denominador (Anterior Línea Base)	Meta Integral para el efecto de evaluación	Índice	Tasa de Variación	Razón o Promedio	Porcentaje (Cobertura, Focalización)	Porcentaje de Avance	
28/04/2026	Estructura programática y Reporte trimestral del Programa.	2	5	4				40	40		
Tipo de Resultado	Detalle de Resultados por Período	Denominador (Metas 100%)		Concepto	Definiciones	Población Beneficiaria					
Real por Período	Mes 3 Marzo	2	5		Planeado	Municipio de El Marqués	231668				
Acumulado	Total	2			Real	231668	231668				
Observaciones					Número de archivos:	3.3. ARR. 1					

BARRERA MANUEL JORGE LUIS
 Nombre y firma del titular de la dependencia
 Validador de la Información



GESTIÓN PARA RESULTADOS
MATRIZ DE INDICADORES Y RESULTADOS 2026
 Ficha Técnica y Evaluación por Indicador



Dependencia		SECRETARIA DE SEGURIDAD PUBLICA				Alineación al PMD			
Programa	Impulso de la coordinación gubernamental para la promoción de la seguridad pública.	Clave PMD 02-05-05-01				Eje	02-00-00-00		
		Ejercicio	2026			Programa	02-05-00-00		
		Periodo	202603			Linea de Acción	02-05-05-00		
No. de Programa	02050000	Fecha de Evaluación	28/04/2026			Componente	02-05-05-01		
Componente		Coordinación gubernamental para la promoción de la seguridad pública fortalecida							
Resumen Narrativo		Coordinación gubernamental para la promoción de la seguridad pública fortalecida							
Meta Cuantitativa	4	Meta Cifras	4						
Meta Cualitativa	Fortalecer la coordinación intergubernamental entre las distintas instituciones y niveles de gobierno, promoviendo la creación de estrategias conjuntas para la prevención del delito	Población Beneficiaria	231668						
Nombre del Indicador	Porcentaje de estrategias implementadas	Variable a Medir	Informos						
Método Cálculo	NIEDSRINT/DEP*100				Tipo de Fórmula	Porcentaje			
Datos del Indicador	Tipo de Indicador	Gestión		Linea Base		4			
	Dimensión a Medir	Eficacia		Parámetros de Evaluación y Resultado Semaforzado		Evaluación <= 0.5		Verde	
	Unidad de Medida	Número total de estrategias de seguridad realizadas				Evaluación > 0.5 <= 0.85			
	Frecuencia de Medición	Trimestral				Evaluación > 0.85			
Datos Presupuestales	Presupuesto Aprobado	\$1,575,435.00		Medios de Verificación		Reportes de seguimiento			
	Presupuesto Modificado	\$2,205,661.54							
	Presupuesto Pagado	\$1,684,622.45							
	Diferencia Real Pagado vs. Presupuesto Aprobado	5309,187.45	119.63%						
	Diferencia Real Pagado vs. Presupuesto Modificado	\$321,039.19	85.44%						
Fecha de Evaluación	Descripción de las actividades en estricta correlación a la meta y al método de cálculo	Datos Ingresados				Tipos de Fórmulas y Resultados			
		Numerador	Denominador (Meta)	Denominador (Ant. o superior Linea Base)	Meta Integral para el efecto de evaluación	Indice	Tasa de Variación	Razón o Promedio	Porcentaje (Cobernura, Focalización)
28/04/2026	Operativos policiales interinstitucionales para el cumplimiento de la ley y la atención de delitos e incivildades.	1	4	4				25	25
Tipo de Resultado	Detalle de Resultados por Periodo	Denominador (Metas 100%)		Concepto	Delegaciones	Población Beneficiaria			
Real por Periodo	Mes 3 Marzo	1	4			Municipio de El Marqués	231668		
Acumulado	Total	1			Real	231668	231668		
Observaciones					Número de archivos:	1			

12:05hr

BARRERA RANGEL JORGE LUIS
 Nombre y firma del titular de la dependencia
 Validación de la información

30 ABR. 2026



GESTIÓN PARA RESULTADOS
MATRIZ DE INDICADORES Y RESULTADOS 2026
 Ficha Técnica y Evaluación por Indicador



Dependencia		SECRETARIA DE SEGURIDAD PUBLICA				Alineación al PMD				
Programa	Impulso de la coordinación gubernamental para la promoción de la seguridad pública.	Clave PMD 02-05-07-01				Eje	02-00-00-00			
		Ejercicio	2026			Programa	02-05-00-00			
		Periodo	202603			Línea de Acción	02-05-07-00			
No. de Programa	02050000	Fecha de Evaluación	28/04/2026			Componente	02-05-07-01			
Componente		Integridad policial y seguridad abierta fortalecida								
Resumen Narrativo		Integridad policial y seguridad abierta fortalecida								
Meta Cuantitativa	4	Meta Cifras	4							
Meta Cualitativa	Fortalecer la integridad policial y la seguridad abierta a través de la implementación de programas de capacitación ética, la promoción de buenas prácticas profesionales, y el fomento de la confianza ciudadana en las fuerzas de seguridad					Población Beneficiaria	231668			
Nombre del Indicador	Porcentaje de confianza ciudadana					Variable a Medir	Informes			
Método Cálculo	NTDIDAPLIPRINTDIDAPLIPP*100					Tipo de Fórmula	Porcentaje			
Datos del Indicador	Tipo de Indicador	Gestión			Linea Base	4				
	Dimensión a Medir	Eficacia			Parámetros de Evaluación y Resultado Sumarizado	Evaluación <= 0.5		V e r d e		
	Unidad de Medida	Número total de informes de acciones por la Integridad Policial realizadas				Evaluación > 0.5 <= 0.85				
	Frecuencia de Medición	Trimestral			Evaluación > 0.85					
Datos Presupuestales	Presupuesto Aprobado	\$1,543,434.00			Medios de Verificación	Informes entregados				
	Presupuesto Modificado	\$1,508,619.28								
	Presupuesto Pagado	\$1,235,787.79								
	Diferencia Real Pagado vs. Presupuesto Aprobado	\$307,646.21	80.07%							
	Diferencia Real Pagado vs. Presupuesto Modificado	\$272,831.49	81.92%		Fuente de Financiamiento					
Fecha de Evaluación	Descripción de las actividades en estricta correlación a la meta y al método de cálculo	Datos Ingresados				Tipos de Fórmulas y Resultados				
		Numerador	Denominador (Meta)	Denominador (An o anterior Linea base)	Meta Integral para el efecto de evaluación	Indice	Tasa de Variación	Razón ó Promedio	Porcentaje (Cobertura, Focalización)	Porcentaje de Avance
28/04/2026	Reporte de acciones por la integridad policial (aplicación de pruebas toxicológicas al personal policial)	1	4	4				25	25	
Tipo de Resultado	Detalle de Resultados por Periodo		Denominador (Metas 100%)		Concepto	Delegaciones		Población Beneficiaria		
Real por Periodo	Mes 3 Marzo	1	4		Pensado	Municipio de El Marques		231668		
	Acumulado	Total	1			Real	231668		231668	
Observaciones					Número de archivos:	2026		1		

12:05 hr

BARRERA SANDOZ, GORGE LUIS
 Nombre y firma del titular de la dependencia
 Validación de la información



PRESIDENCIA MUNICIPAL
DEPENDENCIA: SECRETARÍA TÉCNICA
NO. De OFICIO: ST/032/2025

Jesús María, El Marqués, Querétaro, a 28 de abril de 2026

Lic. Rosa María Pérez Cervantes
Directora General de COPLADEM
PRESENTE:

Por medio del presente, reciba un cordial saludo, y al mismo tiempo en respuesta al oficio con número **COPLADEM/2026/047**, le envié el reporte trimestral del avance de los indicadores (metas cumplidas) y del gasto (presupuesto ejercido) de la **Secretaría Técnica** generado en el primer trimestre (enero-febrero-marzo) respecto al **Pbr 2026**.

- Se anexa Ficha Técnica y Evaluación por indicador

Sin otro particular, agradezco de antemano la atención que sirva dar al presente, y reciba mis consideraciones y respeto institucional.

ATENTAMENTE.
"CONTIGO MÁS FUERTES"



Lic. José Guadalupe Bautista Rubio.
Secretario Técnico.

Yom/JGBR
c.c.p. Archivo.



Inscríbete de forma gratuita para mantenerte informado de cierres viales, pronósticos de lluvia, desalojos necesarios y otros avisos referentes a tu seguridad.



GESTIÓN PARA RESULTADOS
MATRIZ DE INDICADORES Y RESULTADOS 2026
 Ficha Técnica y Evaluación por Indicador



Dependencia	SECRETARIA TECNICA			Alineación al PMD						
Programa	Hacia un municipio que funcione mejor a su interior.	Clave PMD		Eje	05-00-00-00					
		05-07-02-02		Programa	05-07-00-00					
		Ejercicio	2026	Línea de Acción	05-07-02-00					
		Periodo	202603	Componente	05-07-02-02					
No. de Programa	05070000	Fecha de Evaluación	27/04/2026	NUE Componente	330000					
Componente	Acuerdos y compromisos cumplidos									
Resumen Narrativo	Acuerdos y compromisos cumplidos									
Meta Cuantitativa	4			Meta Cifras	4					
Meta Cualitativa	Lograr el cumplimiento pleno de los acuerdos y compromisos establecidos entre la Secretaría Técnica y las entidades involucradas, para asegurar la correcta ejecución de los proyectos y políticas públicas			Población Beneficiaria	231668					
Nombre del Indicador	Porcentaje de eficacia de cumplimientos de acuerdos y compromisos			Variable a Medir	Acuerdos					
Método Cálculo	NDAYCCINTDAYCP*100			tipo de Fórmula	Porcentaje					
Datos del Indicador	tipo de Indicador	Gestión		Línea Base	4					
	Dimensión a Medir	Eficacia		Parámetros de Evaluación y Resultado Semaforzado	Evaluación <= 0.5		R O J O			
	Unidad de Medida	Número de acuerdos y compromisos cumplidos			Evaluación > 0.5 <= 0.85					
	Frecuencia de Medición	Trimestral		Evaluación > 0.85						
Datos Presupuestales	Presupuesto Aprobado	\$1,462,435.00		Modos de Verificación	Actas de reuniones					
	Presupuesto Modificado	\$1,240,854.92								
	Presupuesto Pagado	\$320,614.34								
	Diferencia Real Pagado vs. Presupuesto Aprobado	\$1,141,790.66	21.93%							
	Diferencia Real Pagado vs. Presupuesto Modificado	\$920,210.58	25.84%		Fuente de Financiamiento					
Fecha de Evaluación	Descripción de las actividades en estricta correlación a la meta y al método de cálculo	Datos Ingresados				Tipos de Fórmulas y Resultados				
		Numeral	Denominador (Meta)	Denominador (Ant. o anterior Línea base)	Meta Integral para el efecto de evaluación	Índice	Tasa de Variación	Razón d Promedio	Porcentaje (Cobertura, Focalización)	Porcentaje de Avance
27/04/2026	RECEPCIÓN DE SOLICITUD, GESTIÓN DE RECURSO PARA PODER LLEVAR ACABO EL PROYECTO	0	4	4				0	0	
Tipo de Resultado	Detalle de Resultados por Periodo		Denominador (Metas 100%)		Concepto	Delegaciones	Población Beneficiaria			
Real por Periodo	Mes 3 Marzo		0		4		Municipio de El Marqués	231668		
	Acumulado		total		0		Planado			
Observaciones	EN ESTE PRIMER TRIMESTRE NO SE TIENE NINGUN PROYECTO PROGRAMADO				Real	MUNICIPIO DE EL MARQUÉ	231668			
					Número de archivos:	1				

28 ABR. 2026
 12:20
 Comité de Planeación para el Desarrollo Municipal
RECIBIDO

BAUTISTA BOBLO, JOSÉ GUADALUPE
 Hombre y firma del titular de la dependencia
 Validación de la Información



GESTIÓN PARA RESULTADOS
MATRIZ DE INDICADORES Y RESULTADOS 2026
 Ficha Técnica y Evaluación por Indicador



Dependencia		SECRETARIA TECNICA				Alineación al PMD				
Programa	Hacia un municipio que funcione mejor a su interior.	Clave PMD 05-07-03-01				Eje	05-00-00-00			
		Ejercicio	2026			Programa	05-07-00-00			
		Periodo	202603			Linea de Acción	05-07-03-00			
No. de Programa	05070000	Fecha de Evaluación	27/04/2026			Componente	05-07-03-01			
Componente	Asesoramiento técnico proporcionado									
Resumen Narrativo	Asesoramiento técnico proporcionado									
Meta Cuantitativa	11	Meta Cifras	11							
Meta Cualitativa	Brindar un asesoramiento técnico oportuno, adecuado y de alta calidad, que apoye en la toma de decisiones estratégicas, garantizando la implementación efectiva de políticas y proyectos.					Población Beneficiaria	29			
Nombre del Indicador	Porcentaje de eficacia del asesoramiento técnico					Variable a Medir	Asesorías			
Método Cálculo	NDODAC/NTDATR*100					Tipo de Fórmula	Porcentaje			
Datos del Indicador	Tipo de Indicador	Gestión		Linea Base		10				
	Dimensión a Medir	Eficacia		Parámetros de Evaluación y Resultado Sematizado		<div style="display: flex; align-items: center;"> <div style="width: 100px; height: 20px; background: linear-gradient(to top, red, yellow, green); border: 1px solid black; margin-right: 5px;"></div> <div style="font-size: 8px;"> Evaluación <= 0.5 Evaluación > 0.5 <= 0.85 Evaluación > 0.85 </div> <div style="margin-left: 10px; text-align: center;"> R O J O </div> <div style="width: 15px; height: 15px; background-color: red; border-radius: 50%; margin-left: 5px;"></div> </div>				
	Unidad de Medida	Número de objetivos de asesoramiento cumplidos		Frecuencia de Medición		Informes de seguimiento				
Datos Presupuestales	Presupuesto Aprobado	\$659,681.00		Medios de Verificación						
	Presupuesto Modificado	\$1,031,079.18								
	Presupuesto Pagado	\$713,994.43								
	Diferencia Real Pagado vs. Presupuesto Aprobado	-\$54,313.43	108.23%							
	Diferencia Real Pagado vs. Presupuesto Modificado	\$317,084.75	69.25%		Fuente de financiamiento					
Fecha de Evaluación	Descripción de las actividades en estricta correlación a la meta y al método de cálculo	Datos Ingresados				Tipos de Fórmulas y Resultados				
		Numeral	Denominador (Meta)	Denominador (Año anterior Linea base)	Meta Integral para el efecto de evaluación	Índice	Tasa de Variación	Razón o Promedio	Porcentaje (Cobertura Focalización)	Porcentaje de Avance
27/04/2026	ELABORACIÓN DE MANUALES PARA DIFERENTES DEPENDENCIAS	0	11	10				0	0	
Tipo de Resultado	Detalle de Resultados por Periodo		Denominador (Metas 100%)		Concepto	Delegaciones	Población Beneficiaria			
Real por Periodo	Mes 3 Marzo	0	11		Planeado	Municipio de El Marqués	29			
	Total		0			Real	29	29		
Acumulado	PRESUPUESTO NO AUTORIZADO				Número de archivos:	1				
Observaciones	Comite de Planeación para el Desarrollo Municipal									

2024-2026
 PRESUPUESTO NO AUTORIZADO
 RECIBIDO
 17:20

BAUTISTA-BUENO JOSÉ GUADALUPE
 Nombre y firma del titular de la dependencia
 validación de la información



GESTIÓN PARA RESULTADOS
MATRIZ DE INDICADORES Y RESULTADOS 2026
Ficha Técnica y Evaluación por Indicador



Dependencia	SECRETARIA TECNICA				Alineación al PMD					
Programa	Hacia un municipio que funcione mejor a su Interior.	Clave PMD 05-07-05-01			Eje	05-00-00-00				
		Ejercicio	2026		Programa	05-07-00-00				
		Periodo	202603		Línea de Acción	05-07-05-00				
No. de Programa	05070000	Fecha de Evaluación	27/04/2026		Componente	05-07-05-01				
Componente	Proyectos supervisados									
Resumen Narrativo	Proyectos supervisados									
Meta Cuantitativa	16				Meta Cifras	16				
Meta Cualitativa	Garantizar que todos los proyectos supervisados por la Secretaría Técnica se lleven a cabo con una supervisión efectiva y de alta calidad				Población Beneficiaria	29				
Nombre del Indicador	Porcentaje de eficacia en la supervisión de proyectos				Variable a Medir	Proyectos				
Método Cálculo	NDPCOCINIDPSU*100				Tipo de Formula	Porcentaje				
Datos del Indicador	Tipo de Indicador	Gestión		Linea Base		15				
	Dimensión a Medir	Eficacia		Parámetros de Evaluación y Resultado Semaforzado		Evaluación <= 0.5		R o J o		
	Unidad de Medida	Número de proyectos con objetivos cumplidos				Evaluación > 0.5 <= 0.85				
	Frecuencia de Medición	Trimestral				Evaluación > 0.85				
Datos Presupuestales	Presupuesto Aprobado	\$523,635.00		Medios de Verificación		Evaluaciones de desempeño				
	Presupuesto Modificado	\$260,642.48								
	Presupuesto Pagado	\$73,878.81								
	Diferencia Real Pagado vs. Presupuesto Aprobado	\$49,756.19	14.11%							
	Diferencia Real Pagado vs. Presupuesto Modificado	\$16,763.67	28.34%		Fuente de Financiamiento					
Fecha de Evaluación	Descripción de las actividades con estricta correlación a la meta y al método de cálculo	Datos Ingresados				Tipos de Fórmulas y Resultados				
		Numerador	Denominador (Meta)	Denominador (Ano anterior Linea base)	Meta Integral para el efecto de evaluación	Indice	Tasa de Variación	Razón a Promedio	Porcentaje (Cobertura, Focalización)	Porcentaje de Avance
27/04/2026	ASISTIR A REUNIONES EN DONDE SE LEVANTE MINUTA, SE LE DE SEGUIMIENTO Y SUPERVISION AL PROYECTO.	0	16	15				0	0	
Tipo de Resultado	Detalle de Resultados por Periodo		Denominador (Metas 100%)		Concepto	Delegaciones	Población Beneficiaria			
Real por Periodo	Mes 3 Marzo	0		16			Municipio de El Marqués	29		
							Planeado			
Acumulado	Total		0			Real	MUNICIPIO DE EL MARQUÉ	29		
Observaciones	SE REALIZARON RECORRIDOS POR LAS COMUNIDADES. LAS REUNIONES PROGRAMADAS FUERON POSIERGADAS Y REAGENDADAS, POR CUESTIONES DE AGENDA DE LOS INVOLUCRADOS					Número de archivos:	1			

NAUTISTA ROSIO JOSE GONZALEZ
Nombre y firma del Titular de la dependencia
Validación de la información



DEPENDENCIA:	Secretaría de Turismo
NO. OFICIO:	STU/112/2026
ASUNTO:	Primer trimestre Pbr

Jesús María, El Marqués, Querétaro, 21 de abril del 2026

Lic. Rosa María Pérez Cervantes.
Directora General del COPLADEM.
PRESENTE

Sirva el presente para enviarle un cordial saludo; en atención al oficio COPLADEM/2026/046, remito a Usted las fichas generadas debidamente aprobadas y el formato de evidencias correspondiente al primer trimestre del ejercicio 2026.

Sin más por el momento, quedo de Usted, reiterándole mis respetos institucionales.

ATENTAMENTE
"Contigo más fuertes"

Lic. Ana Laura Vallarino Hernando
Secretaria de Turismo del
Municipio El Marqués, Querétaro.



SECRETARÍA DE
TURISMO
PRESIDENCIA MUNICIPAL DE EL MARQUÉS

c.c.p. Archivo



Inscríbete de forma gratuita para mantenerte informado de cierres viales, pronósticos de lluvia, desalojos necesarios y otros avisos referentes a tu seguridad.



GESTIÓN PARA RESULTADOS
MATRIZ DE INDICADORES Y RESULTADOS 2026
Ficha Técnica y Evaluación por Indicador



Dependencia		SECRETARIA DE TURISMO				Alineación al PMD			
Programa	Impulso al turismo sostenible	Clave PMD 04-08-02-01				Eje	04-00-00-00		
		Ejercicio	2026			Programa	04-08-00-00		
		Periodo	202603			Línea de Acción	04-08-02-00		
Nro. de Programa	04080000	Fecha de Evaluación	21/04/2026			Componente	04-08-02-01		
Componente		Planeación y desarrollo turístico ejecutado							
Resumen Narrativo		Planeación y desarrollo turístico ejecutado							
Meta Cuantitativa	18	Meta Otras	18						
Meta Cualitativa	Lograr la implementación exitosa de estrategias de planeación y desarrollo turístico, contribuyendo a la creación de un destino turístico sostenible, competitivo y de alta calidad que promueva el bienestar económico, social y cultural del municipio					Población Beneficiaria	231668		
Nombre del Indicador	Porcentaje de eventos turísticos					Variable a Medir	Jornadas/Capacitaciones		
Método Cálculo	INDER/INDICPRO*100					Tipo de fórmula	Porcentaje		
Datos del Indicador	Tipo de Indicador	Gestión		Línea Base		18			
	Dimensión a Medir	Eficacia		Parámetros de Evaluación y Resultado Semaforzado		<div style="display: flex; align-items: center;"> <div style="width: 20px; height: 20px; background-color: red; margin-right: 5px;"></div> Evaluación < 0.5 </div> <div style="display: flex; align-items: center; margin-top: 5px;"> <div style="width: 20px; height: 20px; background-color: yellow; margin-right: 5px;"></div> Evaluación > 0.5 <= 0.85 </div> <div style="display: flex; align-items: center; margin-top: 5px;"> <div style="width: 20px; height: 20px; background-color: green; margin-right: 5px;"></div> Evaluación > 0.85 </div> <div style="margin-left: 10px; text-align: center;"> R D J O <div style="width: 15px; height: 15px; background-color: red; border-radius: 50%; margin: 0 auto;"></div> </div>			
	Unidad de Medida	Número total de eventos realizados		Frecuencia de Medición		Trimestral			
Datos Presupuestales	Presupuesto Aprobado	\$4,261,266.00		Medios de Verificación	Fuente de datos y fotografías				
	Presupuesto Modificado	\$2,789,422.49							
	Presupuesto Pagado	\$684,746.39							
	Diferencia Real Pagado vs. Presupuesto Aprobado	\$3,576,519.61	16.07%						
	Diferencia Real Pagado vs. Presupuesto Modificado	\$2,104,676.10	74.55%						
Fecha de Evaluación	Descripción de las actividades en estricta correlación a la meta y al método de cálculo	Datos Ingresados				Tipos de Fórmulas y Resultados			
		Numerador	Denominador (Meta)	Denominador (Ano anterior Línea base)	Meta Integral para el efecto de evaluación	Índice	Tasa de Verificación	Razón ó Promedio	Porcentaje (Cobertura, Focalización)
21/04/2026	Se realizó la capacitación Marketing Digital el 17 de febrero del 2026. Se realizó una Jornada de Cultura Turística en Preescolar Mahatma Gandhi en La Trinidad	2	18	16				11.11	11.11
Tipo de Resultado	Detalle de Resultados por Periodo		Denominador (Metas 100%)		Concepto	Bogotourismo		Población Beneficiaria	
Real por Periodo	Mes 3 Marzo	2	18		Placado	Municipio de El Marqués		231668	
Acumulado	Total	2				Real			231668
Observaciones									


VALLARINO HERNANDEZ ANA LAURA
 Nombre y firma del titular de la dependencia
 Validación de la información






GESTIÓN PARA RESULTADOS
MATRIZ DE INDICADORES Y RESULTADOS 2026
Ficha Técnica y Evaluación por Indicador



Dependencia	SECRETARIA DE TURISMO			Alineación al PMD					
Programa	Impulso al turismo sostenible	Clave PMD 06-08-01-01		Eje	04-00-00-00				
		Ejercicio	2026	Programa	04-08-00-00				
		Periodo	202603	Línea de Acción	04-08-01-00				
No. de Programa	04080000	Fecha de Evaluación	22/04/2026	Componente	04-08-01-01				
Componente	Promoción turística operando								
Resumen Narrativo	Promoción turística operando								
Meta Cuantitativa	600	Meta Cifras	600	NUF Componente	280000				
Meta Cualitativa	Fortalecer y garantizar la operatividad de las estrategias de promoción turística, asegurando una mayor visibilidad de los atractivos turísticos del municipio			Población Beneficiaria	231668				
Nombre del Indicador	Porcentaje de promociones turísticas			Variable a Medir	Eventos/Gestión de espacios				
Método Cálculo	NIDPIRINDPIP*100			Tipo de Fórmula	Porcentaje				
Datos del Indicador	Tipo de Indicador	Gestión		Línea Base	160				
	Dimensión a Medir	Eficacia		Parámetros de Evaluación y Resultado Semaforzado	Evaluación > 0.85		V e r d e r e		
	Unidad de Medida	Número total de promociones realizadas			Evaluación > 0.5 <= 0.85				
	Frecuencia de Medición	Trimestral			Evaluación > 0.05				
Medios de Verificación		Lista de asistencia							
Datos Presupuestales	Presupuesto Aprobado	\$635,411.00		Fuente de financiamiento					
	Presupuesto Modificado	\$837,793.74							
	Presupuesto Pagado	\$605,597.32							
	Diferencia Real Pagado vs. Presupuesto Aprobado	\$29,813.68	95.30%						
	Diferencia Real Pagado vs. Presupuesto Modificado	\$232,196.42	72.28%						
Fecha de Evaluación	Descripción de las actividades en estricta correlación a la meta y al método de cálculo	Datos Ingresados				Tipos de Fórmulas y Resultados			
		Numerador	Denominador (Meta)	Denominador (Año anterior Línea Base)	Meta Integral para el ejercicio de evaluación	Índice	Tasa de Variación	Razón o Promedio	Porcentaje (Cobertura Focalización)
22/04/2026	Se gestionaron 351 espacios para artesanos, productores y emprendedores en diferentes puntos: Plaza Xénric, Anáhuac y Mirador, The Hub, Barbacoa Don Lole, Intercobaq, Bazar Turístico Jesús María, etcétera. Se realizó el evento Clicks de Amor en Zibatá el 14 de febrero.	351	600	160				58.5	58.5
Tipo de Resultado	Detalle de Resultados por Periodo	Denominador (Metas 100%)		Concepto	Delegaciones	Población Beneficiaria			
Real por Periodo	Mes 3 Marzo	351	600	Municipio de El Marqués		231668			
Acumulado	Total	351		Pancado					
Observaciones				Real		231668			
				Numero de archivos:	1				

VALLALINO HERNÁNDEZ ANA LAURA
Nombre y firma del titular de la dependencia
Validación de la información






FORMATO DE RESGUARDO DE ARCHIVO DE EVIDENCIAS

DATOS DEL ÁREA RESPONSABLE	
Nombre de la dependencia:	Secretaría de Turismo
Nombre de la persona encargada:	Lic. Maria Gabriela Uribe Ramirez
Fecha del reporte:	21/04/2026

# DEL COMPONENTE	ESTATUS DEL (LOS) ARCHIVO (S)			
	RESGUARDO EN FÍSICO		RESGUARDO EN DIGITAL	
28005	<input checked="" type="checkbox"/>	Repisa 1, librero con número de inventario 51100-2024-5582	<input checked="" type="checkbox"/>	Mis documentos, carpeta 2026, Reportes, PbR_25, 1er Trimestre 2026
28001	<input checked="" type="checkbox"/>	Repisa 1, librero con número de inventario 51100-2024-5500	<input checked="" type="checkbox"/>	Mis documentos, carpeta 2026, Reportes, PbR_25, 1er. Trimestre 2026
	<input type="checkbox"/>		<input type="checkbox"/>	
	<input type="checkbox"/>		<input type="checkbox"/>	
	<input type="checkbox"/>		<input type="checkbox"/>	
	<input type="checkbox"/>		<input type="checkbox"/>	
	<input type="checkbox"/>		<input type="checkbox"/>	
	<input type="checkbox"/>		<input type="checkbox"/>	
	<input type="checkbox"/>		<input type="checkbox"/>	

Observaciones: _____


Firma





Inscríbete en forma gratuita para mantenerte informado de cierres viales, pronósticos de lluvia, desalojos necesarios y otros avisos referentes a tu seguridad.



CENTRO MUNICIPAL
EL MARQUÉS
QUILIBRADO



www.elmarques.gob.mx



Carretera Estatal 210, #6301,
Jesús María, El Marqués, Qro.



442 · 238 · 8400